


Handwritten notes and signatures in blue ink, including the name 'Zelma' and other illegible scribbles.

**RELATÓRIO DE GESTÃO E
DOCUMENTOS DE PRESTAÇÃO DE CONTAS
RELATIVOS AO EXERCÍCIO DE 2023**



**MUNICÍPIO DE
PAREDES DE COURA**

ANO DE 2023



Nota Prévia

Em cumprimento com o preceituado na alínea i) do artigo 33º da Lei n.º 75/2013 (Estabelece o regime jurídico), de 12 de setembro, vem a Câmara Municipal submeter à apreciação e votação da Assembleia Municipal os documentos de prestação de contas relativos ao ano de 2023.

O presente relatório foi elaborado de acordo com o n.º 13 do Sistema Normalização Contabilística – Administração Pública (doravante SNC-AP), aprovado pelo Decreto-Lei n.º 192/2015, de 11 de setembro, na sua redação atual, que estabelece e aprova o Sistema de Normalização Contabilística para as Administrações Públicas em geral.


Este relatório apresenta como objetivos:

- 1) Efetuar um breve enquadramento das atividades desenvolvidas pela Autarquia durante o ano de 2023;
- 2) Explicitar os níveis de execução orçamental da receita, da despesa e das grandes opções do plano.
- 3) Permitir a análise da situação económica do exercício em apreço, no que concerne à evolução dos gastos, rendimentos e dos resultados;
- 4) Permitir a análise financeira, através da utilização de indicadores apropriados à análise do balanço e demonstração de resultados;
- 5) Comparar a evolução da situação económico-financeira.

Handwritten notes and signatures in blue ink, including a signature that appears to be 'Mr. Paredes'.

Parte I

Relato de Atividades



MUNICÍPIO DE
PAREDES DE COURA

ANO 2023



Handwritten notes in blue ink:
- A large blue checkmark.
- The word "todo" written in blue.
- A blue bracket-like symbol.
- The number "17" written in blue.
- A blue scribble.
- A signature in black ink that reads "Paredes de Coura".

Índice

ENQUADRAMENTO DAS ATIVIDADES DESENVOLVIDAS	3
VALORIZAÇÃO TERRITORIAL, EMPREGO E CAPTAÇÃO DE INVESTIMENTO.....	4
DESENVOLVIMENTO SOCIAL.....	13
EDUCAÇÃO	38
CULTURA, TURISMO E LAZER.....	45
PROTEÇÃO CIVIL, FLORESTAS E AMBIENTE.....	62



RELATO DE ATIVIDADES



ENQUADRAMENTO DAS ATIVIDADES DESENVOLVIDAS

O ano de 2023 marcou um retorno completo à normalidade em termos de eventos públicos e projetos municipais em Paredes de Coura. Após os desafios enfrentados durante a pandemia de COVID-19, este ano foi caracterizado pelo restabelecimento pleno das atividades culturais, sociais e económicas no município.

Com o retorno das atividades públicas, os cidadãos puderam desfrutar plenamente de uma vasta gama de eventos culturais, desportivos e comunitários, refletindo o empenho renovado da autarquia em promover o bem-estar e o desenvolvimento da comunidade.

Apesar dos desafios enfrentados nos anos anteriores, o município redobrou os esforços para impulsionar a economia local, apoiar iniciativas sociais e culturais e garantir um ambiente propício ao crescimento e à prosperidade de todos os seus habitantes.

Neste relatório, apresenta-se de forma resumida as principais ações e realizações da autarquia ao longo de 2023, destacando o compromisso contínuo com o progresso e a qualidade de vida em Paredes de Coura.



VALORIZAÇÃO TERRITORIAL, EMPREGO E CAPTAÇÃO DE INVESTIMENTO

Término da ampliação e requalificação da área de acolhimento empresarial (AAE) de Formariz



A intervenção começou no ano de 2020, tendo como objetivo a ampliação e devida infraestruturização da Zona Industrial, através da criação de novos lotes, de novos arruamentos, com ligação aos arruamentos existentes, e de parques de estacionamento.

O município pretendeu com esta intervenção melhorar e aumentar as Áreas de Acolhimento Empresarial com o objetivo de captar de novas empresas para o território e promover o desenvolvimento económico.



A aprovação do financiamento comunitário da candidatura designada “Ampliação e Requalificação da Área de Acolhimento Empresarial (AAE) de Formariz” remonta a 2020, após uma candidatura apresentada ainda no ano de 2019. O investimento total estimado foi de 2.222.063,75€, cujo teto máximo de financiamento seria

de 85% (1.500.000,00€).



Nos anos de 2021 e 2022 deu-se continuidade à execução dos trabalhos que vieram a terminar em 11 de dezembro de 2023.


Nas imagens podem ver-se alguns detalhes de execução dos arruamentos executados após a substituição das infraestruturas hidráulicas bem como os detalhes de execução dos trabalhos de integração paisagística dos taludes e implementação das faixas de proteção de 100 metros.

Além da criação de mais área de implantação industrial, a intervenção levada a cabo permitiu também minimizar os impactos decorrentes das atividades industriais, implantando cortinas arbóreas para melhorar a qualidade do ar e diminuir o ruído, bem como tornar a faixa de gestão de combustível de toda a envolvente mais resiliente ao risco de incêndios.

Estratégia Local de Habitação de Paredes de Coura (ELHPC)

1.º Direito-Programa de Apoio ao Acesso à Habitação


A garantia de habitação a preços compatíveis com os rendimentos das famílias, ou a preços controlados, é essencial para a sustentabilidade e o bem-estar da comunidade. Por isso, o município tem feito uma forte aposta nessa área, como é evidenciado pela homologação, em abril de 2021, do Acordo de Colaboração para o Programa de Apoio ao Acesso à Habitação - 1º Direito, em parceria com o Instituto da Habitação e Reabilitação Urbana.



Mr. Reforço

Para concretizar esse compromisso, já foi iniciada a construção de um empreendimento composto por 27 habitações a custos controlados, localizado próximo do centro urbano. Além disso, está em fase de projeto a construção de mais 54 habitações, com o objetivo de apresentar uma candidatura a financiamento no primeiro semestre de 2024.

Em paralelo, foram realizados levantamentos e tratamento estatístico de informações ao longo de 2023, resultando na identificação e notificação dos agregados elegíveis para o 1º Direito - Programa de Apoio ao Acesso à Habitação. Este programa visa apoiar a promoção de soluções habitacionais para pessoas que vivem em condições precárias e não têm capacidade financeira para suportar o custo do acesso a uma habitação adequada.





BIOLOGICAL COURA

Esta incubadora, cuja construção ficou concluída em 2023 e se encontra agora em fase de captação e implementação de projetos, deverá apoiar as seguintes áreas:

- a) Produção agrícola;
- b) Transformação agroindustrial;
- c) Marketing e Comercialização de produtos alimentares/agrícolas;
- d) Outros serviços conexos (dentro do sector agroalimentar)
- e) Atividades de base tecnológica agrícola (smartFarm)

Este espaço deverá, em simultâneo, incluir parcerias com:

- Players de maior dimensão e que necessitam de maior produção agrícola nacional;
- Centros de Investigação e Instituições do Ensino Superior para que a transferência de conhecimento científico e tecnológico permita aos empreendedores estarem na vanguarda da tecnologia, mas também desenvolverem projetos mais eficientes e estrategicamente preparados para o futuro;
- Instituições e organizações nacionais;
- Instituições e organizações internacionais, em particular, onde Paredes de Coura tem especiais relações, como a capital verde da Galiza, Silleda.

O edifício da *Biological Coura* localiza-se no centro da vila. A implementação deste equipamento permitiu, em simultâneo, revitalizar este local específico do tecido urbano

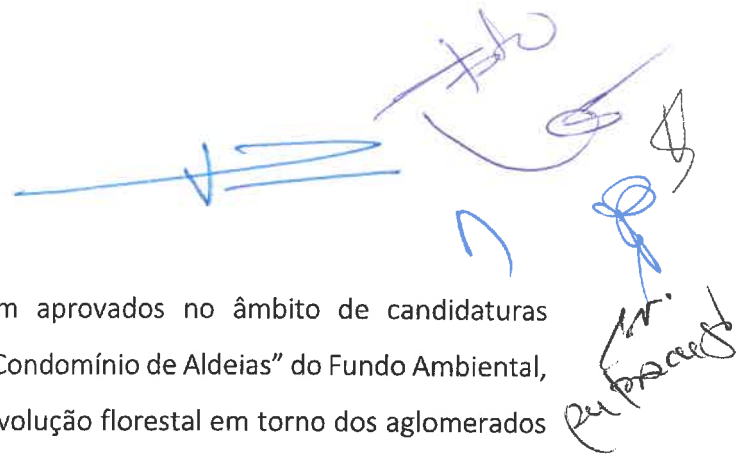


que, devido à inexistente oferta de comércio ou serviços, se encontra pouco valorizado e quase vazio de conteúdo.

O conceito desta incubadora é privilegiar o investimento no setor rural (agricultura, silvicultura, agroalimentar, agroindústria, agroturismo e outros) e garantir apoio para o desenvolvimento de novos projetos, particularmente no domínio da agricultura biológica, bem como um acompanhamento ao longo da sua execução.



MUNICÍPIO DE
PAREDES DE COURA



Condomínio de Aldeia

Os projetos “Condomínio de Aldeia” foram aprovados no âmbito de candidaturas apresentadas às diferentes fases da medida “Condomínio de Aldeias” do Fundo Ambiental, e têm como objetivo principal promover a revolução florestal em torno dos aglomerados populacionais. As execuções dos investimentos previstos em candidatura são uma oportunidade para proceder à gestão dos combustíveis e reverter as áreas florestais existentes em povoamentos de espécies autóctones, perfeitamente adaptadas ao ecossistema potenciando a biodiversidade, o valor ecológico e económico da floresta da região. Os investimentos propostos em candidatura vão de encontro às metas e objetivos definidos no Fundo Ambiental.

As áreas das candidaturas incidem nos seguinte locais: Cascalhal, Romarigães; Freguesia de Agualonga, aglomerado de Cabanas; Freguesia de Coura, aglomerado de S. Martinho; Freguesia de Coura, aglomerado de Calados; Freguesia de Romarigães, aglomerado de Sabariz; Freguesia de Rubiães, aglomerado de Souto; Freguesia de Rubiães, aglomerado de Sobreiros; União de freguesias de Cossourado e Linhares, aglomerado de Linhares de Cima; União de freguesias de Formariz e Ferreira, aglomerados de Portelinha; Freguesia de Mozelos, aglomerado de Escadabouça; Freguesia de Padornelo, aglomerado de Paradelhas; Freguesia de Parada, aglomerado da Várzea; Freguesia de Bico e Cristelo, aglomerado de Lomba, e representam um investimento elegível de cerca de € 423.997,08

A execução destes projetos, aprovados em 2023, irá decorrer no ano de 2024.

GREEN GAP. Promoção de Infraestruturas Verdes locais para a Restauração da Biodiversidade, Renaturalização e Desenho Paisagístico Resiliente às Alterações Climáticas em zonas urbanas e rurais da Galiza - Norte de Portugal .

A candidatura foi aprovada em 2023, no âmbito da 3ª convocatória do Programa Interreg Espanha - Portugal (POCTEP 2021-2027), cuja finalidade é reforçar o papel da Administração Local como meio para a implementação e melhoria da Infraestrutura Verde na região transfronteiriça e contribuir para que a Administração Local da Eurorregião



Handwritten signature in blue ink, partially overlapping the text area.

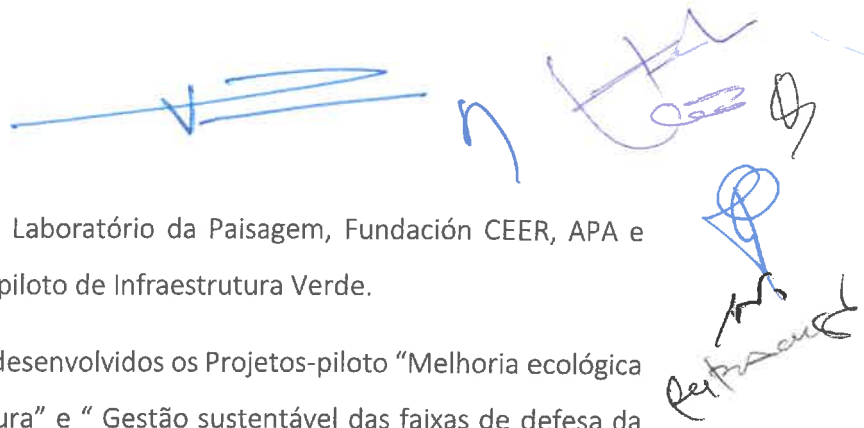
desempenhe um papel ativo na promoção das infraestruturas verdes a nível local, através das seguintes fases:

1. Planeamento: apoio às cidades e administrações locais em geral para o planeamento da Infraestrutura Verde do seu território em coerência com as estratégias nacionais e regionais.
2. Implementação: desenvolver projetos-piloto de Infraestrutura Verde a nível local como melhores práticas demonstrativas.
3. Formação e melhoria das competências: formar as pessoas responsáveis pela tomada de decisões e os técnicos das administrações locais em matéria de renaturalização, Infraestrutura Verde e aplicação de soluções baseadas na natureza para enfrentar os problemas das alterações climáticas.
4. Comunicação e divulgação dos resultados: divulgação dos resultados obtidos, conseguindo a capitalização destes resultados, promovendo sinergias a nível transfronteiriço.

O projeto GREEN GAP visa proteger, conservar e melhorar a natureza, especialmente nos espaços naturais protegidos, e os elementos que constituem a infraestrutura verde na região transfronteiriça; atuar a nível local e criar uma rede de infraestrutura verde multifuncional e de qualidade, que contribua também para o desenvolvimento sustentável; travar a perda de biodiversidade e melhorar os ecossistemas naturais, o ambiente urbano da zona de ação e os serviços ecossistémicos.

Pretende-se integrar a mitigação e a adaptação às mudanças climáticas, bem como a prevenção e gestão de riscos, por meio de uma abordagem inovadora e multifuncional. O objetivo é criar uma paisagem resiliente, através da recuperação ambiental e ecológica, da valorização dos espaços verdes naturais e da implementação de soluções baseadas na natureza. Além disso, pretende-se fortalecer o papel das administrações locais nesse processo."

O projeto conta com a participação de diversos parceiros portugueses e espanhóis (Instituto de Estudos do Território, Câmara Municipal de Paredes de Coura, Universidade de A Coruña, Diputación de Ourense, Câmara Municipal de Guimarães, Concello de



Pontevedra, Universidade do Minho, Laboratório da Paisagem, Fundación CEER, APA e ICNF) e irão ser realizados 7 projetos-piloto de Infraestrutura Verde.


No caso de Paredes de Coura vão ser desenvolvidos os Projetos-piloto “Melhoria ecológica do espaço natural do Taboão, rio Coura” e “ Gestão sustentável das faixas de defesa da floresta primária no “Corno do Bico” da Rede Natura mediante o pastoreio preventivo”, num orçamento total elegível de 350.392,21€, financiado a 75%.

BAIRRO DO AMOR – COURAME 5.0”

Em 2023, o projeto "BAIRRO DO AMOR – COURAME 5.0" recebeu aprovação no âmbito do Aviso dos «Bairros Comerciais Digitais», enquadrado na Componente 16 – Empresas 4.0 do Plano de Recuperação e Resiliência (PRR). Este projeto é desenvolvido em consórcio com a Landra – Associação, com o objetivo de promover um plano de transição digital para o comércio e serviços da zona comercial. A iniciativa conta ainda com outras parcerias significativas, como a Associação Empresarial e a EPRAMI.

Os principais objetivos do projeto incluem apoiar a criação e promoção de marcas locais; estabelecer circuitos de comercialização mais curtos e diversificar os mercados para os produtos vendidos na Loja Rural e nos estabelecimentos locais de comércio.

Este projeto proporciona acesso a várias tipologias de investimento, visando apoiar a transição digital, promover a sustentabilidade e inclusão, assim como aumentar a competitividade e resiliência do tecido económico local. O seu objetivo final é criar um ecossistema territorial diferenciador que contribua para impulsionar o crescimento económico da região.



COURAlogia

No ano de 2022 iniciou-se a empreitada de execução das marcações de percursos e de execução de trabalhos de construção civil que ficaram concluídos em 2023.

O projeto visava organizar, reabilitar e revitalizar a extensa rede de percursos pedestres existentes no concelho, com o objetivo de criar um conjunto integrado e coerente, mais compreensível e acessível tanto para os residentes locais quanto para os visitantes.

Além das pequenas correções físicas nos trilhos, como a garantia da continuidade de alguns percursos e a melhoria das condições de uso e segurança, foram implementadas novas sinaléticas normalizadas nos pontos de partida e ao longo dos percursos. Também foram adicionados elementos informativos para interpretar a paisagem, fauna e flora locais.

Paralelamente às intervenções físicas, o projeto incluiu o desenvolvimento de uma aplicação digital que utiliza GPS para orientar os utilizadores ao longo dos percursos e fornecer informações sobre os pontos de interesse que encontrarem pelo caminho.

O projeto consiste em 8 percursos temáticos, 3 trilhos para provas de Trail e uma área de lazer nas margens do rio Coura, próxima do centro urbano, conhecida como "Espaço Low Coura", que integra percursos pedestres e áreas de descanso.

Casa Grande de Romarigães

As obras de recuperação da Casa Grande de Romarigães ficaram concluídas durante o ano de 2023 e incidiram sobre o conjunto edificado mais antigo da Quinta de Nossa Senhora do Amparo, tendo como objetivo a sua conservação e parcial adaptação a nova utilização.

A Quinta do Amparo, eternizada por Aquilino Ribeiro na obra maior 'A Casa Grande de Romarigães' tornou-se num espaço de fruição, num centro de literatura e também de cultura. A inauguração da obra de reabilitação ocorreu a 29 de julho, numa iniciativa que também contemplou o início das Conversas na Casa Grande, um ciclo que privilegia os



[Handwritten signature in blue ink]
[Handwritten signature in black ink]
[Handwritten signature in black ink]

grandes temas de um dos livros mais marcantes da literatura portuguesa do século XX, como a palavra, e cujo primeiro palestrante foi Ricardo Araújo Pereira.

COURA TERRITÓRIO LITERÁRIO

É neste âmbito que o município também se propõe promover Paredes de Coura como território literário. Para além desta bela Casa Grande de Romarigães/Quinta do Amparo, o concelho também acolhe o Centro Mário Cláudio, em Venade, da mesma forma que ainda recentemente o escritor Valter Hugo Mãe também escolheu Paredes de Coura para passar um longo período e criar a sua mais recente obra, 'As doenças do Brasil'.

A nova casa Grande de Romarigães está dividida em três espaços. O Piso 0 propõe-nos, seguindo uma linha de tempo, conhecer melhor a vida e obra de Aquilino Ribeiro, um dos mais relevantes romancistas do século XX em Portugal, sendo mesmo proposto para



Prémio Nobel da Literatura. Neste espaço, entre outros elementos, poderá encontrar-se a sua máquina de escrever, a caneta e alguns dos manuscritos pertença do escritor. O Piso 1 leva-nos à Sala de Escrita -- com lousas, máquina de escrever e tablets --, desafiando-nos a

explorar as diversas formas de a praticar, e contactar de modo inovador com o universo literário de Aquilino Ribeiro. Já na capela contígua e dedicada a Nossa Senhora do Amparo,



na qual sobressai a interessante fachada barroca, somos convidados a assistir a uma curta-metragem de animação, realizada para este espaço e cujo mote foi a relação de Aquilino Ribeiro com a natureza.

A candidatura para reabilitação física e funcional da Casa Grande de Romarigães foi submetida em setembro de 2019 e aprovada em fevereiro de 2020. Considerada a importância do imóvel de interesse público bem como a pertinência de dar



Handwritten signature in blue ink, possibly reading 'M. Paredes de Coura'.

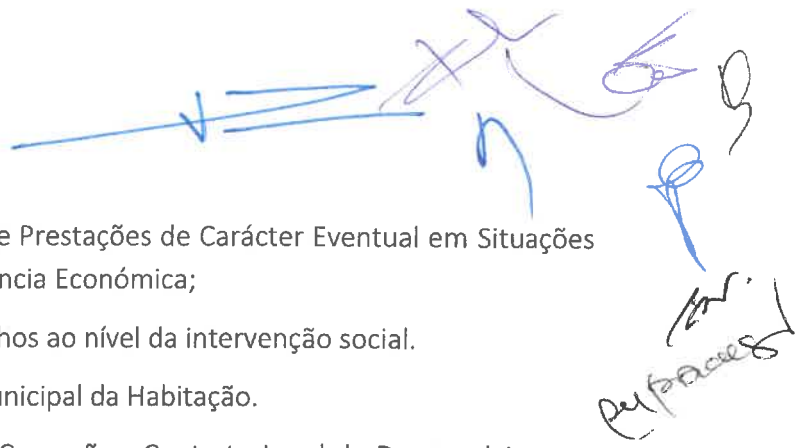
continuidade ao projeto de desenvolvimento literário e turístico de Paredes de Coura, complementando a rede de equipamentos dedicados aos escritores do Norte de Portugal, entenderam a família proprietária e a Câmara Municipal de Paredes de Coura ser oportuna a celebração de um acordo de comodato com vista a: honrar o escritor e toda a sua relação emocional e pessoal com Paredes de Coura; devolvendo ao imóvel a dignidade justa e fomentando, em simultâneo, o turismo cultural em Paredes de Coura com uma oferta inovadora e capaz de contribuir para o aumento de visitantes e a atenuação da sazonalidade turística.

O projeto incluiu a elaboração de um modelo de gestão e de um plano de comunicação para a dinamização do espaço, entretanto concluídos, a reabilitação do edificado e a colocação de espólio do autor ao serviço do público.

DESENVOLVIMENTO SOCIAL

No âmbito do Desenvolvimento Social, a ação do Município foi concretizada através do Serviço de Ação Social, em cooperação com os restantes serviços municipais. A atuação na área social realiza-se ao nível do atendimento e acompanhamento dos munícipes, do trabalho de terreno e de articulação com as entidades parceiras, bem como do desenvolvimento de ações/atividades de integração social e animação sociocultural. A sua atuação materializou-se nos seguintes domínios e apoios regulamentares:

- Gabinete de Ação Social;
- Gabinete de Inserção Profissional;
- Comissão de Proteção de Crianças e Jovens;
- Serviço de Atendimento e Acompanhamento Social -SAAS (com 2 protocolos)
- Banco Local de Voluntariado;
- Rede Social (Conselho Local de Ação Social);
- Regulamento de Apoio à Natalidade, à Família e à População Idosa;
- Regulamento de Apoio à Habitação Degradada para Estratos Sociais Desfavorecidos;
- Regulamento Municipal de Bolsas de Estudo;
- Regulamento da Loja Social;



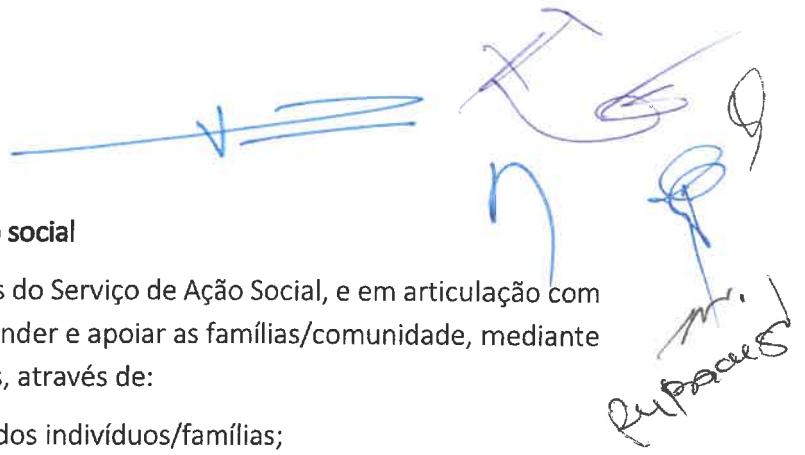
- Regulamento Municipal de Atribuição de Prestações de Carácter Eventual em Situações de Emergência Social e Comprovada Carência Económica;
- Participação em fórum/grupos de trabalhos ao nível da intervenção social.
- Cooperação com ações da Estratégia Municipal da Habitação.
- Promoção de atividades do CLDS 4G – Couraçoão - Contrato Local de Desenvolvimento Social

O Município assumiu as suas competências em matéria de desenvolvimento social e continuou a desenvolver estratégias e formas de apoio social à população e às instituições sociais.

A intervenção do Município passa pelo funcionamento de serviços e respostas de atendimento e acompanhamento aos munícipes e pela articulação com os parceiros sociais. Tem investido em serviços de proximidade, procurando responder às necessidades identificadas e às novas problemáticas sociais, num permanente processo adaptativo e responsivo à nova realidade social. Foi garantido o atendimento de proximidade, o apoio psicossocial, o acompanhamento social e a orientação da população em geral. Existiu uma estreita articulação com os vários setores e agentes sociais, na área socioeducativa, saúde, emprego, segurança e proteção civil, impulsionando a cooperação e a concertação nas respostas de apoio à comunidade.

O Município tem representatividade técnica e participa em vários grupos de trabalho na intervenção social, bem como assumiu e concretizou a transferência de competências em matéria e ação social, desde o início de 2023, nomeadamente na dinamização e coordenação do SAAS – Serviço de Atendimento e Acompanhamento Social e do NLI – Núcleo Local de Inserção do RSI. Também continua a garantir o funcionamento da CPCJ – Comissão de Proteção de Crianças e Jovens de Paredes de Coura, a promover o projeto Couraçoão CLDS 4G – Contrato Local de Desenvolvimento Social, a dinamizar o Núcleo Executivo da Rede Social/CLAS e a colaborar com vários parceiros sociais: Instituições Sociais, Segurança Social, Centro de Saúde, Centro de Emprego, Escolas, GNR, Bombeiros, Associações, de entre outros agentes locais e parceiros distritais (CRI, IPDJ, GAF, Recomeçar + perto, AMA - Autismo, ACAPO...).

Ao nível da intervenção social, o Município investe no conhecimento da realidade social, no acompanhamento social, na planificação de ações e na execução de medidas com vista ao apoio e inserção social.




- Atendimento, acompanhamento e apoio social

O Município de Paredes de Coura, através do Serviço de Ação Social, e em articulação com outros serviços locais, tem procurado atender e apoiar as famílias/comunidade, mediante os contextos e necessidades identificadas, através de:

- Atendimento, informação e orientação dos indivíduos/famílias;
- Apoio psicossocial;
- Encaminhamentos para respostas sociais;
- Encaminhamento para respostas e/ou cuidados de saúde;
- Apoio na integração socioeducativa das crianças em idade escolar;
- Apoio ao nível de ação social escolar;
- Cedência de material tecnológico e de produtos de ajudas técnicas;
- Ajuda alimentar, através da atribuição de cabazes de alimentos a famílias socialmente vulneráveis;
- Apoios da Loja Social - entrega de vestuário, calçado, artigos para bebé, utilidades domésticas e algum mobiliário;
- Apoios eventuais para situações de emergência social e vulnerabilidade social, em acompanhamento pelo SAAS;
- Apoio e orientação no acesso a apoios/prestações sociais (subsídio de desemprego, subsídio social de desemprego, apoio extraordinário, medidas IEFP, RSI, PSI, complementos, estatuto e subsídio para cuidador informal e outros direitos sociais);
- Apoio na inserção profissional (atendimento personalizado, elaboração de CV, apoio na procura ativa de emprego, divulgação de medidas de emprego, encaminhamento para formação...);
- Acompanhamento do percurso socioprofissional;
- Divulgação e integração de pessoas de difícil inserção profissional em medidas de trabalho socialmente útil (CEI, CEI+...);
- Acompanhamento e aplicação de medidas de proteção da infância/juventude;
- Desenvolvimento de atividades de voluntariado;
- Desenvolvimento de atividades de sensibilização, integração social e animação sociocultural.

Durante 2023, existiu um permanente atendimento ao público e serviços de proximidade à população. Foram realizados diferentes tipos de contactos no acompanhamento social, pela via presencial/atendimento no serviço, pela via telefónica/digital e em visitas domiciliárias.



Atividades do GIP – Gabinete de Inserção Profissional

O Gabinete de Inserção Profissional de Paredes de Coura encontra-se na sua 4ª edição, decorrente da aprovação de uma candidatura apresentada ao IEFP pelo Município de Paredes de Coura.

O GIP possui o horário de funcionamento: - segundas, terças e quintas das 9.00h às 12.30h; - quartas das 9.00h às 12.30h e das 13.30h às 17.00h. No entanto, a sua atuação é alargada conforme as necessidades de apoio à população e às entidades locais.

O GIP tem prestado uma resposta de proximidade e serviço personalizado aos munícipes na área da empregabilidade. Desenvolve atividades de atendimento e apoio às pessoas desempregadas, bem como investe na procura de oportunidades de emprego. Atua em estreita articulação com o IEFP/Centro de Emprego dos Arcos de Valdevez e articula com Empresas de Trabalho Temporário e Empregadores locais e regionais.

Perante o período da pandemia COVID 19, o Município reforçou os meios de comunicação do GIP com os munícipes, uma vez que a situação epidemiológica provocou situações de desemprego, devido à redução ou suspensão da atividade de várias empresas, indústrias, comércio e serviços.

Este serviço do GIP facilitou a ligação das pessoas desempregadas ao IEFP e favoreceu os processos socioprofissionais e formativos dos utentes.

Ao longo de 2023, este serviço tem captado e divulgado ofertas de emprego e procedido ao encaminhamento de pessoas desempregadas para diferentes postos de trabalho e medidas de emprego, principalmente na hotelaria/comércio local, nas instituições sociais, nas unidades industriais de Castanheira e Formariz, bem como em unidades industriais dos concelhos vizinhos (V. N. de Cerveira e Valença).

O GIP tem prestado apoio às pessoas desempregadas, bem como também tem orientado as pessoas imigrantes que se encontram à procura de emprego, ainda sem condições de inscrição nos serviços de emprego.

Ao nível das medidas de inserção (CEI e CEI+), enquanto trabalho socialmente útil, têm sido integradas pessoas desempregadas e de difícil inserção essencialmente no Município, nas Juntas de Freguesia e nas instituições sociais.

Perante as necessidades identificadas, o GIP tem encaminhado e promovido a integração de pessoas migrantes na formação PLA – Português Língua de Acolhimento do IEFP, em duas turmas, pela via online e em horário pós-laboral.

Com vista ao incentivo à fixação da população no concelho, o GIP tem prestado informação e apoio técnico na instrução de candidaturas às medidas de apoio à mobilidade geográfica, nomeadamente o Programa Regressar, destinado a pessoas emigrantes, e o Programa Interior+, dirigido a pessoas vindas de zonas de não interior ou de outros países.



Handwritten blue ink notes and signatures at the top right of the page.


Dados relativos atividades GIP - 2023	
Utentes atendidos	668
Sessões de informação coletivas realizadas	10
Utentes participantes em sessões	101
Encaminhamentos para CEI, CEI+ e Formação de Adultos	76
Contactos com entidades empregadoras	12
Captação de ofertas	39
Utentes apresentados a ofertas de emprego	36
Utentes colocados em ofertas de emprego	21
Utentes integrados nas IPSS	21
Utentes integrados em CEI, CEI+ e CEI+ incapacidade e ações formativas	43
Utentes encaminhados para formação online sobre Português Língua de Acolhimento	50

Handwritten signature: M. Paredes

SAAS - Serviço de Atendimento e de Acompanhamento Social de Paredes de Coura

O Município, através do Serviço de Ação Social, tem assegurado e dinamizado o Serviço de Atendimento e de Acompanhamento Social de Paredes de Coura, enquanto estrutura de apoio às pessoas e famílias em situação de vulnerabilidade e exclusão social. Assumiu as competências (Portarias 63/2021 e 65/2021, de 17 de março), através da celebração de protocolos com IPSS, nomeadamente para:

- Assegurar o serviço de atendimento e de acompanhamento social;
- Celebrar e acompanhar os contratos de inserção dos beneficiários do rendimento social de inserção;
- Elaborar os relatórios de diagnóstico técnico e acompanhamento e de atribuição de prestações pecuniárias de carácter eventual em situações de carência económica e de risco social;



Conforme previsto na lei, para a execução do Serviço SAAS, foram celebrados dois protocolos de cooperação com as instituições sociais já envolvidas:

- Santa Casa da Misericórdia de Paredes de Coura – protocolada a Equipa SAAS.
- OUSAM – Organismo Utilitário e Social de Apoio Mútuo – protocolada a Equipa SAAS – RSI.
- A coordenação do Serviço SAAS passou a ser da responsabilidade do Município, através do Serviço de Ação Social (DECAS).

A equipa tem investido num modelo de atendimento e acompanhamento integrado no apoio à população, numa perspetiva de acompanhamento social de proximidade e de articulação com os parceiros e agentes locais.

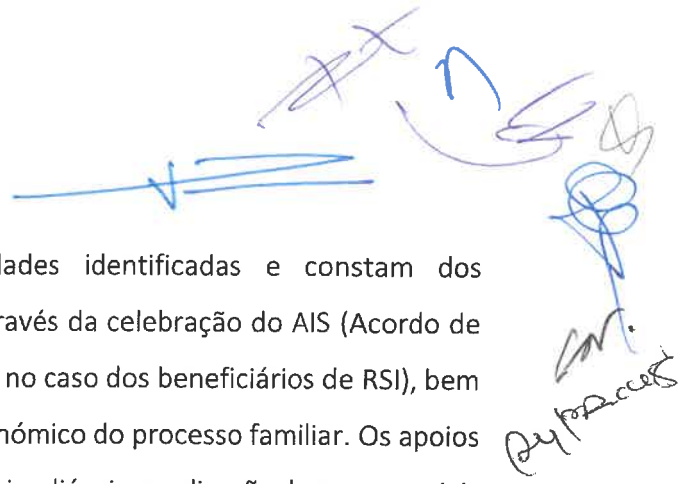
Atribuição de Prestações de Carácter Eventual em Situações de Emergência Social Comprovada Insuficiência Económica

No âmbito do acompanhamento social do SAAS, foi criado o Regulamento Municipal de Atribuição de Prestações de Carácter Eventual em Situações de Emergência Social e Comprovada Insuficiência Económica no Concelho de Paredes de Coura (Regulamento nº 294/2023 de 9 de março de 2023), para a atribuição de apoios económicos.

Após diagnóstico e acordo de intervenção social, têm sido atribuídas prestações de carácter eventual a indivíduos isolados ou agregados familiares em situação de maior vulnerabilidade, que se encontram em acompanhamento social pelo SAAS.

A atribuição de prestações de carácter eventual é de natureza pontual e excecional, destina-se a colmatar situações de comprovada carência económica e de risco social e é precedida de intervenção ou ato técnico ao nível do acompanhamento social.

O processo familiar é devidamente instruído de acordo com o sistema de informação ASIP (Ação Social Interface Parceiros), sendo composto pelos registos de atendimento, caracterização individual e familiar, diagnóstico familiar, contratualização e monitorização das ações e objetivos definidos, através de um processo de acompanhamento personalizado e de proximidade com os indivíduos/famílias, bem como através da articulação com as entidades parceiras.



Os apoios atribuídos respondem às necessidades identificadas e constam dos compromissos assumidos com os beneficiários, através da celebração do AIS (Acordo de Intervenção Social) ou do CI (Contrato de Inserção, no caso dos beneficiários de RSI), bem como estão descritos no campo próprio: apoio económico do processo familiar. Os apoios concedidos têm sido essencialmente para despesas inadiáveis, medicação, bens essenciais e tratamentos específicos.

Apoio à natalidade e à família

Relativamente aos regulamentos municipais, foram aplicadas as medidas regulamentares e foram atribuídos os apoios previstos ao nível do apoio às famílias, com vista ao incentivo à natalidade e à melhoria de condições para o atendimento à primeira infância, através da atribuição de apoios: subsídio pecuniário de apoio à natalidade, comparticipação de frequência de creche e comparticipação de frequência de Jardim de Infância – despesas de alimentação.

As famílias courenses têm beneficiado dos apoios previstos no Regulamento Municipal, enquanto incentivos à natalidade e apoio à primeira infância.

- Subsídio Pecuniário de Apoio à Natalidade

Em 2023, foram atribuídos 37 subsídios pecuniários pelo nascimento de crianças no concelho:

31 – Subsídios (no valor de 500.00€) pelo nascimento do 1º e 2º filho

6 – Subsídios (no valor de 1000.00€) pelo nascimento do 3º filho

- Comparticipação de Frequência de Creche

Encontram-se a ser apoiadas várias famílias que possuem crianças a frequentar o equipamento social – Creche (que não são elegíveis para a gratuitidade de Creche), recebendo uma comparticipação da respetiva mensalidade (20% a 80%), mediante o escalão de abono de família (1º, 2º ou 3º) e a idade da criança (4/5 meses até 36 meses).

Em 2023, foram apoiadas 6 crianças a frequentar Creche. O número de apoios diminuiu perante as medidas de gratuitidade de creche, implementadas pelo governo, nas quais tiveram enquadramento várias crianças/famílias.

- Comparticipação de Frequência de Jardim de Infância – Despesas de alimentação

Encontram-se a ser apoiadas algumas famílias que possuem crianças a frequentar o equipamento socioeducativo Jardim de Infância, recebendo uma comparticipação das



respetivas despesas de alimentação, mediante o escalão do abono de família (1º ou 2º) da criança.

No ano letivo 2022/2023 foram apoiadas 12 crianças de JI.

Centro de Recursos de Ajudas Técnicas

O Serviço de Ação Social do Município tem disponibilizado, em regime de cedência, equipamentos específicos (cadeiras de rodas, cadeiras sanitárias, camas articuladas e andarilhos), no sentido de responder às necessidades de pessoas com mobilidade condicionada ou incapacidades físicas devidamente comprovadas pelos serviços, principalmente em articulação com os parceiros da Saúde e Segurança Social.

Durante 2023, foram apoiadas 23 pessoas/famílias através da cedência destes equipamentos específicos, contribuindo para a melhoria das condições da prestação de cuidados informais.

Loja social


As famílias em acompanhamento pelo Serviço de Ação Social e referenciadas pelos parceiros locais continuam a beneficiar dos apoios da Loja Social do Município.

De acordo com as necessidades identificadas e mediante a disponibilidade dos bens existentes, têm sido atribuídos apoios em géneros: alimentos, vestuário, calçado, artigos para bebés, brinquedos, utilidades domésticas e mobiliário. Em momentos de crise ou de forma mais regular, foram apoiadas cerca de 125 famílias.

Os bens distribuídos resultam essencialmente das dádivas e solidariedade da comunidade. Os alimentos provêm das remessas do Banco Alimentar de Viana do Castelo e da aquisição de produtos pelo próprio Município, no sentido de responder às necessidades de ajuda alimentar.

O funcionamento da Loja Social continua a contar com o apoio de um grupo de voluntárias do Banco Local de Voluntariado.

O Município de Paredes de Coura tem colaborado com a instituição OUSAM, enquanto entidade mediadora no concelho, para a operacionalização do Programa POAPMC (Programa de Apoio às Pessoas Mais Carenciadas), à Medida 1 - Tipologia de Operações 1.2.1 - Distribuição de Géneros Alimentares ou Bens de Primeira Necessidade. Em 2023 receberam, mensalmente, apoio alimentar 100 pessoas (cerca de 40 famílias), em situação comprovada de carência económica.



Ação Social Escolar e apoio em transportes específicos

Ao nível da ação social escolar, o Município atendeu a algumas situações de vulnerabilidade social, no sentido de garantir o acesso aos auxílios escolares de famílias afetadas por problemas de desemprego, doença grave ou crónica, deficiência ou incapacidades.

Igualmente foram apoiadas as deslocações de jovens e adultos com deficiência, através da comparticipação a IPSS pela realização de transportes, para atividades socioeducativas e ocupacionais, bem como houve a disponibilização de transporte para tratamentos específicos, promovendo a inclusão e integração social.

No apoio à deficiência, o Município mantém a parceria e colaboração com o CAO - Centro de Atividades Ocupacionais da Santa Casa da Misericórdia, encaminhando adultos com deficiência para a resposta social e financiando o transporte da maioria dos seus utentes, através de protocolos com as IPSS do concelho.

Bolsas de Estudo

O Município continua a investir na atribuição de Bolsas de Estudo a estudantes do ensino superior, enquanto sistema de apoio e incentivo à formação de nível superior, contribuindo para a qualificação da população do concelho. Conforme o respetivo regulamento, tem havido apoio às famílias e aos jovens estudantes, favorecendo a progressão dos estudos.

Durante 2023, foram apoiados 70 estudantes que apresentaram candidatura e reuniram os requisitos para a atribuição da bolsa de estudos municipal, relativamente ao ano 2022/2023.


Atividades de Verão para adolescentes e jovens

O Serviço de Ação Social divulgou e promoveu a participação de adolescentes e jovens em atividades lúdico-pedagógicas, no período de férias escolares.

Os programas de atividades, organizados pelo CLDS 4G em parceria com o Município, pretenderam a ocupação salutar dos tempos livres e a diversificação de processos de aprendizagem, socialização e integração social dos participantes. De uma forma lúdica e criativa, foram experienciadas várias áreas relacionadas com artes performativas, música, teatro, dança, desporto e foram abordadas várias questões sobre a participação cívica, hábitos saudáveis, cidadania e inclusão social.

Nas atividades participaram adolescentes e jovens com idades compreendidas entre os 12 e os 17 anos.

Mobiliza-te – CLDS G4 Couraço



Oficina artística ATLAS – Comédias do Minho

Oficina artística - Escola de Rock

Desta forma, existiram, no período de férias letivas, atividades programadas e diversificadas para a população juvenil, que contribuíram para a participação ativa e o treino de competências individuais e sociais.

Movimento alegre – Projeto de atividade física nas IPSS

O projeto Movimento Alegre, enquanto projeto municipal de promoção da atividade física de pessoas idosas, tem sido dinamizado junto e com as várias instituições sociais, ao longo dos últimos anos. Consiste na disponibilização de apoio técnico pelo Município ao nível da promoção de atividades psicomotoras e de animação sociocultural nas instituições sociais. Pretende a promoção da atividade física e bem-estar dos utentes, bem como a capacitação das próprias instituições. Também procura promover a aproximação de gerações e animação sociocultural, num modelo de envelhecimento ativo.

Em 2022/2023, estiveram envolvidos todos os grupos de pessoas idosas das IPSS, o grupo de pessoas com deficiência do CAO, o grupo da UCC - Unidade de Cuidados Continuados, num total de cerca de 120 participantes.

Devido ao contexto pandêmico, os grupos sofreram algumas alterações, apresentando maiores situações de dependência, tendo-se revelado de extrema importância a retoma das atividades psicomotoras, de forma presencial e interativa.


O projeto desenvolve sessões semanais devidamente planificadas e dinamizadas por técnicos de desporto do Município, em colaboração com as animadoras de cada grupo.

As atividades promovem o envelhecimento ativo e a animação sociocultural, uma vez que trabalha as capacidades das pessoas ao nível físico e mental e favorece a interação social.

Atividades socioculturais - Plano Sénior 2023

Passada a fase de restrições e medidas COVID 19, o Município juntamente com a instituições sociais retomaram as atividades de convívio, intercâmbio e animação sociocultural. Em parceria, foram desenvolvidas um conjunto de atividades dirigidas à população idosa e às pessoas com deficiência, sendo algumas abertas à comunidade em geral.

Os vários grupos das instituições sociais: Lares/ERPI, Centros de Dia, Centros de Convívio, CAO e CLDS 4G Couraço, progressivamente, têm estado envolvidos em diferentes



atividades seniores, intergeracionais e comunitárias, promovendo-se o envelhecimento ativo e a integração social.

Destacamos as atividades:

- Programa de atividade física "Movimento Alegre";
- Ciclo do cinema e jogos digitais na Biblioteca;
- Rimas em abril, com o artista Augusto Canário
- Construção Lego na Caixa do Brinquedo;
- Convívio "Redes em festa, em Melgaço;
- Passeio Sénior;
- Festa dos Avós, no parque da Elevadora;
- Atividades "Dar vida às tradições" no Museu Regional, entre outras atividades de animação sociocultural e de valorização das tradições e costumes.



Convívio Sénior "REDES EM FESTA"

No dia 16 de junho, decorreu o convívio Inter-Redes denominado "Redes em Festa", no Parque das Termas do Peso, em Melgaço, onde participaram vários grupos das instituições sociais dos concelhos do Vale do Minho: Paredes de Coura, Vila Nova de Cerveira, Valença, Monção e Melgaço.

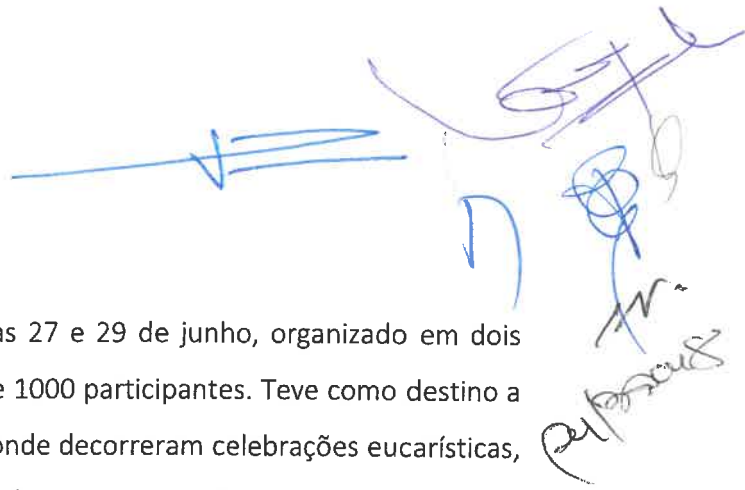


Handwritten blue ink scribbles and the word 'Referências' written in black ink.

Todos os grupos de pessoas idosas das instituições sociais courenses participaram e tiveram como animação o Coro Música no Couraço, com cantigas populares.

Foi um dia de intercâmbio e animação entre cerca de 700 participantes, apoiados por mais de 25 instituições dos cinco concelhos vizinhos.





Passeio Sénior 2023

O Passeio Sénior municipal realizou-se nos dias 27 e 29 de junho, organizado em dois grupos de freguesias, com um total de cerca de 1000 participantes. Teve como destino a Basílica de S. Bento da Porta Aberta do Gerês, onde decorreram celebrações eucarísticas, que estiveram a cargo dos párocos do arciprestado courense. O almoço-convívio decorreu na quinta de eventos Santana da Barca, com espaços diversificados de refeição e lazer. Durante a tarde, houve animação musical pelo artista Nuno Pacheco, com divertidos momentos de baile e cantoria.

Este passeio foi retomado com muito entusiasmo, pois proporciona interessantes momentos de partilha e interação entre as pessoas idosas, os autarcas e os colaboradores do município e instituições.





Comemoração do Dia do Avós



No dia 26 de julho, em parceria com o CLDS 4G Couração, foi comemorado o Dia dos Avós com atividades de animação e convívio entre gerações, no parque “Splash Park”, junto à Elevadora.

A iniciativa contou com a participação de vários grupos das instituições sociais e de algumas pessoas da comunidade. Estiveram envolvidas as pessoas idosas das ERPI e Centros de Dia/Convívio, as pessoas com

deficiência do CAO, as crianças do ATL do OUSAM e os jovens voluntários do projeto afetos

e companhia.



Ao longo do dia, houve animação musical por um grupo de cantigas populares, a dinamização de exercícios de musicoterapia pelos animadores do Movimento Alegre e a atuação conjunta do Coro Sénior e das crianças do ATL do OUSAM.

PROGRAMA:

Atividade: Dia dos Avós – 26 julho

Local: Parque “Splash park”, junto à Elevadora

10.00h – Acolhimento / Música ambiente

11.00h – Sessão do “Movimento Alegre”

11.30h – Animação pelo “Grupo Espigueiro de Cantigas” de Romarigães


12.30h – Almoço- convívio

14.30h – Animação pelo “Coro Intergeracional” (Coro Sénior Música no Couração e ATL do OUSAM)

15.30h – Jogos tradicionais

16.15h – Lanche-convívio

Foi um dia dedicado ao convívio e à partilha, ao ar livre, onde também foram reconhecidos os jovens voluntários envolvido no projeto “Afetos e Companhia”, bem como foi



reconhecida toda a equipa e parceiros do projeto Couração CLDS 4G, que termina esta sua edição.

Coro Sénior e Atividades psicomotoras

O Município procurou dar continuidade as atividades de envelhecimento ativo implementadas em parceria com o projeto CLDS 4G Couração, que terminou em julho de 2023.

Desta forma, continuam a decorrer sessões semanais de atividades psicomotoras para um grupo de adultos idosos, bem como decorrem ensaios semanais do Coro Sénior. Através das dinâmicas desenvolvidas pelos técnicos municipais de desporto e através da prestação de serviços de técnicos na área da formação musical e artística, têm sido realizados vários encontros de socialização e de promoção de capacidades físicas e cognitivas dos participantes da 3ª idade. Habitualmente, participam cerca de 40 pessoas.

Semana da diferença 2023 - Comemoração do Dia Internacional da Pessoa com Deficiência

Com o objetivo de sensibilizar para a importância da inclusão social, o Município promoveu em parceria com o CAO - Centro de Atividades Ocupacionais da Santa Casa da Misericórdia, o Agrupamento de Escolas, a EPRAMI e a GNR SPC, um conjunto de atividades sobre a diversidade das pessoas e sobre o respeito pela igualdade.

- **Workshop de língua gestual** – 17 de novembro, nas escolas, para alunos do pré-escolar e 1º Ciclo.

- **Quiosque inclusivo** – 29 de novembro - Atividades demonstrativas sobre condicionantes cognitivas, visuais, auditivas, físicas e sensoriais – dinamizado pela Escola Inclusiva e algumas turmas de alunos. Com a colaboração da GNR SPC – sensibilização sobre comportamentos inclusivos (demonstração sobre sinalética/dísticos...).

- **Ensaio de Porta Aberta** - 27, 28 e 29 de novembro - A Terra Amarela e o Marco Paiva desenvolvem dinâmicas artísticas com os utentes do CAO – Centro de Atividades Ocupacionais e alunos do 3º ciclo, e, abre as portas à comunidade para com eles partilharem o trabalho performativo que se encontram a desenvolver.



Handwritten notes in blue ink:
A horizontal line with a zigzag pattern.
A large, stylized signature or scribble.
A vertical line with a circle at the bottom.
The text "Am Paredes" written vertically.

- **Espetáculo: Zoo Story, a partir de Edward Albee** - 30 de novembro, às 21h30, no Centro Cultural – para o público em geral. Tratando-se de uma coprodução Terra Amarela, Teatro Nacional D. Maria II e Cine-Teatro Louletano (Financiamento Solicitado à DGArtes – Apoio à Criação | Fase Concurso).
- **Boccia e desporto adaptado** – de 27 a 30 de novembro - com grupos de pessoas idosas e com os utentes do CAO – nas sessões do Pavilhão Municipal.
- **Partilha de um vídeo** – para assinalar o **Dia Internacional da Pessoa com Deficiência – 3 dezembro**, resultante das dinâmicas artísticas com o Marco Paiva (produzido pelo técnico de audiovisuais da EPRAMI, Bruno Pereira).

Apoio às pessoas idosas e pessoas mais vulneráveis

O Serviço de Ação Social do Município continua a investir na deteção e acompanhamento de situações de maior vulnerabilidade social, nomeadamente de pessoas idosas e de pessoas em isolamento/carência social. Verifica-se um trabalho colaborativo entre os serviços sociais e os parceiros locais: Juntas de Freguesia, IPSS, Segurança Social, Centro de Saúde, Bombeiros, GNR local, GNR SPC (Secção de Programas Comunitários).

O apoio social tem passado pelo encaminhamento/integração em respostas sociais (Serviço de Apoio Domiciliário, Centro de Dia, ERPI/Lar de Idosos), pelo encaminhamento para prestações e medidas sociais, pela ativação de redes de apoio formais e informais (familiares e da vizinhança), por algumas melhorias habitacionais, bem como pelo encaminhamento para cuidados de saúde, sempre que se revela necessário.

Na quadra natalícia, a GNR local e a Equipa de proximidade da GNR SPC colaboraram em visitas ao domicílio às pessoas idosas mais isoladas e vulneráveis, realizando também ações de sensibilização relativamente a cuidados de proteção e segurança.

Revela-se de extrema importância o envolvimento de todos os agentes locais, no sentido de identificarem e de referenciar situações de pessoas idosas e pessoas com deficiência que careçam de algum tipo de orientação ou apoio dos serviços e instituições sociais.



Handwritten notes in blue ink, including a large checkmark and the signature 'Paredes de Coura'.

Apoio à Habitação

A melhoria de condições habitacionais de famílias numa situação socioeconómica desfavorecida continua a ser uma ação de intervenção, com vista à melhoria da qualidade de vida da população. O Município tem procurado resolver e/ou minimizar os problemas habitacionais identificados, bem como continua o levantamento de necessidades e problemas habitacionais em articulação com os parceiros locais.

Foram atribuídos apoios à habitação previstos no Regulamento Municipal, bem como existiu intervenção através da realização de pequenas obras de reparação e adaptação, reaproveitamento de materiais, utilização de mão-de-obra/trabalho socialmente útil e do envolvimento de parceiros e familiares, no sentido de rentabilizar esforços e meios para a melhoria dos problemas habitacionais.

No âmbito da Estratégia Local de Habitação, procedeu-se à atualização do levantamento e caracterização de necessidades habitacionais prioritárias, para instrução de candidaturas a eventuais apoios do programa Primeiro Direito do IHRU.

Foram envolvidos os residentes e titulares de habitações degradadas que poderão ser alvo de beneficiação habitacional ao abrigo do programa Beneficiários Diretos do Primeiro. Os técnicos do município estão a recolher informação e documentação para orientar os potenciais beneficiários nas referidas candidaturas.

Unidade Móvel de Saúde

O funcionamento da Unidade Móvel de Saúde foi retomado ainda durante 2022 (após levantamento das medidas COVID 19) e ao longo de 2023 foram realizadas inúmeras visitas e atendimento em todas as freguesias do concelho, seguindo o protocolo em vigor entre o Município de Paredes de Coura e a ARS Norte – Ministério da Saúde.



Handwritten signature in blue ink, possibly reading 'Paredes de Coura'.

A Unidade Móvel de Saúde é itinerante pelas freguesias do concelho e constitui um serviço de proximidade para a população idosa, ao nível dos cuidados de saúde primária.

Foram realizadas sessões de atendimento distribuídas pelo território (vários lugares de todas as freguesias), sendo os locais de paragem da viatura UMS em largos da Junta de freguesia, largos de igrejas e Centros Sociais.

O Município continua a assumir toda a logística necessária relativamente à manutenção da viatura e disponibilidade de motorista, bem como existe cooperação com o serviço de ação social.

Parceria com a Equipa de Rua “Adições” do GAF

Na área das dependências, o Município mantém a parceria com o GAF - Gabinete de Atendimento à Família de Viana do Castelo, no sentido de garantir a continuidade de uma resposta específica, desenvolvida pela Equipa de Rua “Adições”, em cooperação com o Gabinete de Ação Social municipal.

São encaminhadas as situações mais complexas de indivíduos com problemas ligados ao álcool e/ou com consumos de substâncias ilícitas, para serem acompanhados pela Equipa de Rua “Adições”, ao nível da RRMD – Redução de Riscos e Minimização de Danos, através de uma dinâmica de trabalho em rede e de terreno.

Este serviço distrital e itinerante funciona semanalmente, às segundas-feiras, no território de Paredes de Coura, realizando atendimentos, visitas e acompanhamento social, com estratégias conjuntas com os serviços sociais locais.

Parceria com o Projeto Recomeçar + Perto e Projeto RAP “Âncora jovem”

O Município de Paredes de Coura mantém a parceria com o Centro de Atendimento a Vítimas de Violência Doméstica (CAVVD), com sede no Centro Paroquial e Social de Vila Praia de Âncora, na área da violência doméstica e igualdade de género, que se concretiza na continuidade do projeto Recomeçar + Perto, no acompanhamento de situações de violência doméstica, e pelo novo projeto RAP - Âncora Jovem, no apoio psicológico de crianças/jovens vítimas de violência doméstica. Tratam-se de projetos de ação distrital, destinado a prestar apoio aos concelhos de Melgaço, Monção, Valença e Paredes de Coura.

As equipas deslocam-se a Paredes de Coura, habitualmente às sextas-feiras, para reunir com os técnicos locais e atender situação de violência doméstica, no Serviço de Ação Social do Município.

Através desta parceria, foram também organizadas atividades de prevenção e sensibilização sobre Violência Doméstica, Violência no Namoro e Igualdade de Género, dirigidas à comunidade escolar e à comunidade em geral.



[Handwritten signature in blue ink]

Banco Local de Voluntariado

O Banco Local de Voluntariado contribuiu para a realização de atividades de voluntariado junto das instituições, em iniciativas de solidariedade e de participação de jovens.

Em 2023, as campanhas semestrais de recolha de alimentos para o Banco Alimentar foram retomadas.

A organização e dinamização da Loja Social do Município tem contado com a colaboração de algumas voluntárias, que realizam a seleção, triagem, acondicionamento dos bens rececionados, bem como facilitam o atendimento à população mais desfavorecida, no momento da entrega de bens/apoios disponíveis.


O Banco Local de Voluntariado também procede à angariação e seleção de voluntários para apoio em atividades diversas.

– Campanhas de recolha de alimentos do Banco Alimentar



As campanhas semestrais, em maio e novembro, foram organizadas pelo Banco Local de Voluntariado do Serviço de Ação Social do Município. Participaram cerca de 30 pessoas voluntárias, entre jovens e adultos. No total, foram recolhidos 1 tonelada de alimentos em cada campanha, nos supermercados:

Intermarché e Minipreço. Os alimentos angariados foram encaminhados pelo transporte do Município para o Banco Alimentar, que por sua vez presta apoio a situações do nosso concelho, por solicitação do serviço social local.



- Voluntários no Mundo ao Contrário, Natal Encantado e LEGO

A população juvenil foi desafiada a participar em atividades de voluntariado nas iniciativas de animação local, nos eventos culturais e nas atividades natalícias, com objetivos de cooperação e ocupação salutar do período de férias escolares.

Foram recrutados cerca de 15 jovens para apoio no Mundo ao Contrário, em final de julho, e cerca de 30 jovens voluntários para colaborarem nas atividades do Natal Encantado e da LEGO 2023. Os voluntários foram organizados por equipas e por turnos nas tarefas de apoio às atividades de animação sociocultural.

- Voluntários no Projeto “Afetos e Companhia” –

Em 2023, em parceria com o CLDS 4G Couração deu-se continuidade à ação de voluntariado “Afetos e Companhia” de forma presencial. Foram realizadas visitas de voluntários a pessoas idosas mais isoladas, com objetivos de convívio, partilha e combate ao isolamento social.



Eram 25 as pessoas idosas beneficiárias e estavam envolvidos 28 voluntários.

Perante o término do Couração, procurou-se dar alguma continuidade às atividades, tendo sido realizadas visitas de jovens voluntários às pessoas idosas, na época do Natal.



Pretendeu-se reativar dinâmicas interpessoais e relações entre as gerações, levando os valores da solidariedade junto de pessoas mais dependentes e ou isoladas.



CPCJ - Comissão de Proteção de Crianças e Jovens


Na área da proteção da infância e juventude, o Município continuou a disponibilizar o apoio logístico necessário, ao nível dos recursos humanos e materiais (técnicos, instalações, viatura, meios tecnológicos e de comunicação, material consumível...) para o adequado funcionamento da Comissão de Proteção de Crianças e Jovens de Paredes de Coura

A CPCJ de Paredes de Coura tem realizado o acompanhamento de processo de promoção e proteção, através da intervenção junto e com as famílias e da articulação com as entidades com competência em matéria de infância e juventude.

Sempre em colaboração do Município, foram desenvolvidas atividades de prevenção e sensibilização sobre os direitos e proteção da infância, no contexto escolar e comunitário, tendo envolvido crianças, famílias e comunidade em geral, principalmente no âmbito do Mês da Prevenção dos Maus Tratos na Infância.

Ao longo de 2023, foram trabalhados 56 processos de promoção e proteção, tendo sido acompanhadas 50 crianças/jovens, num total de 38 famílias.

VOLUME PROCESSUAL GLOBAL em 31/12/2023			
ENTRADA DE PROCESSOS		SAÍDA DE PROCESSOS	
Processos Transitados de 2022	25	Arquivados em fase preliminar	9
Instaurados em 2023	31	Arquivados em fase pós-liminar	25
Novos	28		
Recebidos de Outra CPCJ	3	Transferidos para outras CPCJ	0
Reabertos em 2023	9		
Total de processos trabalhados em 2023	56	Total de Saídas 2023	34
Total Processos a transitar para 2024	22		



Atividades – Mês da Prevenção dos Maus tratos na Infância

No âmbito do Mês da Prevenção dos Maus Tratos na Infância, foram desenvolvidas atividades de prevenção e sensibilização sobre os direitos e proteção da infância, no contexto escolar e comunitário, envolvendo crianças, famílias e comunidade em geral.

As atividades foram organizadas pela CPCJ, na sua modalidade alargada, envolvendo os diversos parceiros.

Programa 2023:

Laço Azul Iluminado – Largo Visconde de Moselos

Desafio Laço Azul – Criações pelos grupos das instituições sociais e educativas

Operação STOP Azul – com participação dos alunos do 1º ciclo (4ºano), dinamizada pela GNR SPC e GNR de Paredes de Coura, nas ruas do Centro da Vila - 17 e 18 de abril.



Teatro-debate “Para lá das Redes...” – alunos do 3º ciclo e secundário - 27 abril

Hora do Conto “De onde vêm os abraços”, com a escritora Sandra Lima - alunos do pré-escolar

Sessões de Sensibilização para Pais/Encarregados de Educação - sobre Prevenção de Comportamentos de Risco – dinamizadas pela GNR SPC – 21 e 28 de abril, 21.00h, no auditório da Escola Básica e Secundária


Sessões de sensibilização “Pais e Filhos: o segredo para ser ouvido” – para Pais e Encarregados de Educação – 2 e 10 de maio, 18.30h, no auditório da Escola Básica e Secundária

Sessões de Promoção da Saúde e Cidadania - Dinamizadas pelo Centro de Medicina Digital P5 da Universidade do Minho – alunos do 1º, 2º e 3º ciclos e secundário

- “Comunicação e gestão de conflitos”



- “Promoção das competências emocionais”
- “Bons hábitos de sono”



Sessões de sensibilização sobre “saúde oral e alimentação” – dinamizadas pelo Centro de Saúde de Paredes de Coura – alunos do pré-escolar



Exposição sobre o (Des)Amor – promovida pelo Recomeçar + Perto, com trabalhos realizados pelas IPSS do distrito - Escola Básica e Secundária e EPRAMI

Laço Azul Humano – com a participação dos alunos, nas Escolas - 28 de abril

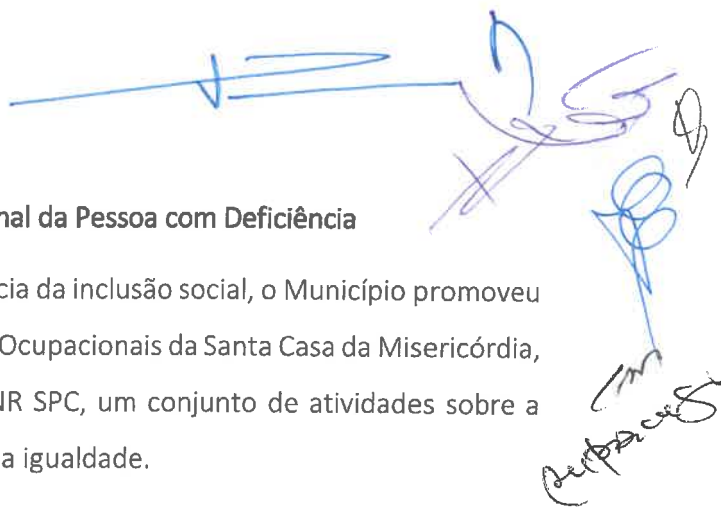
Aniversário da Convenção dos Direitos da Criança – 20 de novembro

Para assinalar o 34º aniversário da Convenção dos Direitos da Criança, o Município, a CPCJ e a GNR SPC realizaram sessões de sensibilização sobre os direitos das crianças, incidindo



numa abordagem interativa sobre direitos/deveres e respeito pela igualdade, através da dramatização o “Sr. Direito e Sr. Dever”. Participaram nas sessões todos os alunos da Escola Básica do 1º Ciclo, organizados por grupos, tendo revelado bastante interesse e

entusiasmo pela atividade.




Atividades de Comemoração do Dia Internacional da Pessoa com Deficiência

Com o objetivo de sensibilizar para a importância da inclusão social, o Município promoveu em parceria com o CAO - Centro de Atividades Ocupacionais da Santa Casa da Misericórdia, o Agrupamento de Escolas, a EPRAMI e a GNR SPC, um conjunto de atividades sobre a diversidade das pessoas e sobre o respeito pela igualdade.

- **Workshop de língua gestual** – 17 de novembro, nas escolas, para alunos do pré-escolar e 1º Ciclo.
- **Quiosque inclusivo** – 29 de novembro - Atividades demonstrativas sobre condicionantes cognitivas, visuais, auditivas, físicas e sensoriais – dinamizado pela Escola Inclusiva e algumas turmas de alunos. Com a colaboração da GNR SPC – sensibilização sobre comportamentos inclusivos (demonstração sobre sinalética/dícticos...).
- **Ensaio de Porta Aberta** - 27, 28 e 29 de novembro - A Terra Amarela e o Marco Paiva desenvolvem dinâmicas artísticas com os utentes do CAO – Centro de Atividades Ocupacionais e alunos do 3º ciclo, e, abre as portas à comunidade para com eles partilharem o trabalho performativo que se encontram a desenvolver.
- **Espectáculo: Zoo Story, a partir de Edward Albee** - 30 de novembro, às 21h30, no Centro Cultural – para o público em geral. Tratando-se de uma coprodução Terra Amarela, Teatro Nacional D. Maria II e Cine-Teatro Louletano (Financiamento Solicitado à DGArtes – Apoio à Criação | Fase Concurso).
- **Boccia e desporto adaptado** – de 27 a 30 de novembro - com grupos de pessoas idosas e com os utentes do CAO – nas sessões do Pavilhão Municipal.
- **Partilha de um vídeo** – para assinalar o **Dia Internacional da Pessoa com Deficiência – 3 dezembro**, resultante das dinâmicas artísticas com o Marco Paiva (produzido pelo técnico de audiovisuais da EPRAMI, Bruno Pereira).

Protocolo com o P5 – Centro de Medicina Digital

Através de um protocolo com o P5 da Universidade do Minho, o Município disponibiliza à população courense serviços de telemedicina e atividades de promoção da saúde para a comunidade escolar e comunidade em geral, nomeadamente através de:



- Registo e utilização de uma aplicação e do avaliador de sintomas
- Chamadas telefónicas para a equipa do P5
- Realização de sessões de sensibilização junto dos alunos, professores e comunidade escolar, sobre necessidades na área da educação para a saúde e cidadania.
- Sessões de psicoterapia online, por referência do serviço de Ação Social do Município.

REDES SOCIAL - atividade do NE e CLAS

O Município surge como a entidade mobilizadora da Rede Social, através da dinamização do grupo de trabalho do Núcleo Executivo e da dinamização do Conselho de Ação Social de Paredes de Coura, impulsionando o desenvolvimento de planos de ação com os diversos parceiros.

Atentos à realidade social, são elaboradas candidaturas, no sentido de obter financiamento para a dinamização de projetos comunitários, com vista à participação e inclusão social, como sendo a candidatura com a CIM (mapeamentos...) e as candidaturas ao PRR com vista à melhoria de respostas e equipamentos sociais.

Todas as candidaturas, de alargamento e de criação de respostas sociais, na área da primeira infância, da população idosa e da deficiência, vão ao encontro das necessidades e prioridades diagnosticadas pelos parceiros da Rede Social do CLAS de Paredes de Coura.



Através do projeto CLDS 4G Coura foram desenvolvidas diversas atividades dirigidas à população, especialmente na área do envelhecimento. Decorreram várias ações/atividades no âmbito do envelhecimento ativo e do apoio à população idosa, mediante as necessidades identificadas pela Rede Social concelhia.

O Plano de Ação foi organizado por áreas de temáticas e o desenvolvimento das ações têm decorrido em colaboração com o Município e com as entidades locais, procurando envolver grupos de pessoas idosas, criando dinâmicas intergeracionais e promovendo a informação e sensibilização das pessoas idosas/famílias e comunidade e em geral (Atividade Courativa; Datas e Efemérides; Percurso 4 Estações; Intergeracionalidade; Cuida-Me; Conversas Abertas; Afetos e Companhia; Empreende-Te e Mobiliza-Te).



EDUCAÇÃO

Reabilitação da Escola Básica do 1º ciclo



A reabilitação da Escola Básica do 1º Ciclo teve início em junho de 2022 e foi concluída em novembro de 2023. Esta escola é responsável por acolher os alunos do 1º ciclo do ensino básico e do ensino pré-escolar (JI da Vila), totalizando 300 alunos no ano letivo 2022-2023, sendo 255 do 1º ciclo e 45 do jardim de infância.

A intervenção realizada segue os princípios delineados no projeto educativo estabelecido na Carta Educativa de Paredes de Coura, visando garantir a equidade no acesso ao ensino, promover o sucesso escolar e prevenir o abandono escolar, por meio da racionalização da rede escolar e da concentração de alunos na sede do concelho.

Com base no diagnóstico realizado pela equipa técnica do projeto, a empreitada abrangeu intervenções nas áreas exterior e interior da escola. No exterior, foram realizadas obras no bloco A Polivalente, nos rufos, na cantina, nas coberturas, na fachada, nos muros, nos vãos, nos aros exteriores, nas guardas e nos estores. Já no interior, as intervenções abrangeram o bloco A Polivalente, o pavimento, as paredes, os bulletin boards, os tetos, as claraboias e a carpintaria.

Além disso, foram necessários trabalhos complementares, contratualizados de acordo com as regras de contratação pública. Estes incluíram a substituição do pavimento em linóleo existente nas salas de aula, o fornecimento e a instalação de vãos exteriores, o fornecimento e a colocação de perfis CHS 139,7x3,6, o fornecimento e a aplicação de tela betuminosa em muro de suporte, e o reforço da rede wifi existente, incluindo tubos, cabos



e tomadas. Estes trabalhos complementares foram necessários devido a novas necessidades identificadas durante o processo de execução da obra e visaram melhorar as condições estruturais e tecnológicas da escola.

Transferência de Competências na área da educação

Com a entrada em vigor do Decreto-lei (decreto-Lei n.º 21/2019) a autarquia assumiu as seguintes novas competências, já a partir de janeiro 2020:

- Gestão do refeitório da Escola EB 2/3/S;
- Ação social escolar para o refeitório;
- Encargos instalações e conservação;
- Escola a tempo inteiro (AEC 1º CEB), que subdelegou no agrupamento de escola de Paredes de Coura.
- AAAF – componente de apoio à família no pré-escolar

Reforçou essas competências, assumindo:

- Distribuição de Leite escolar para alunos do pré-escolar e 1º CEB
- Pela concretização gradual do quadro de transferência de competências definido no artigo 76º do Decreto-lei n.º 21/2019 de 30 de janeiro e pela publicação da Portaria n.º 10/2023 de 4 de janeiro, a autarquia assumiu, a partir de abril de 2023, as despesas com a aquisição de todo o equipamento básico, mobiliário, material didático e equipamento desportivo, laboratoriais, musicais e tecnológico, para todos os alunos, independentemente do ciclo de estudos em que se encontram matriculados. Recorda-se que, antes da entrada em vigor da referida Portaria, a autarquia assumia, apenas, essa competência para os alunos do pré-escolar e 1º CEB.

Fruta Escolar

O Regime de Fruta Escolar (RFE) é uma iniciativa de âmbito europeu que pretende, através da distribuição gratuita de 1 peça de fruta 2 vezes por semana, promover hábitos



Handwritten signature and initials in blue ink.

recolhem os alunos que requisitaram transporte para a escola e de volta para casa. Ao nível dos 2º e 3º ciclos e secundário, no âmbito das competências que lhe confere a designação de Autoridade de Transporte Municipal, são ativadas todas as carreiras públicas municipais (5), permitindo assegurar o transporte dos alunos da Escola EB 2/3/S de casa para escola e vice-versa, bem como garantir os serviços mínimos de transporte público. Para os alunos do concelho que estudem fora (por inexistência da área de estudo no agrupamento de escolas de Paredes de Coura), a autarquia ativa e comparticipa quatro carreiras intermunicipais.

De referir que os passes escolares do 5º ao 12º anos são gratuitos, assumindo a autarquia o custo ora imputado àqueles alunos.

SERVIÇO EDUCATIVO

ATIVIDADES EXTRA CURRICULARES (AEC)

No ano letivo 2023/24, o município de Paredes de Coura assumiu a tutela do programa de atividades de enriquecimento curricular no 1.º ciclo do ensino básico (AEC) em articulação com o Agrupamento de Escolas de Paredes de Coura. Estas atividades acontecem diariamente, das 15h40 às 16h40. As áreas abrangidas são as seguintes:

- loga
- Música
- Basquetebol
- Futebol
- Judo
- Artes Plásticas
- Caixa de Brinquedos/Lego
- Robótica
- Nutrição

No total estão inscritos um total de 187 alunos, perfazendo um total de 9 turmas.



CRECHES E CAO

Oficina de Expressão Musical

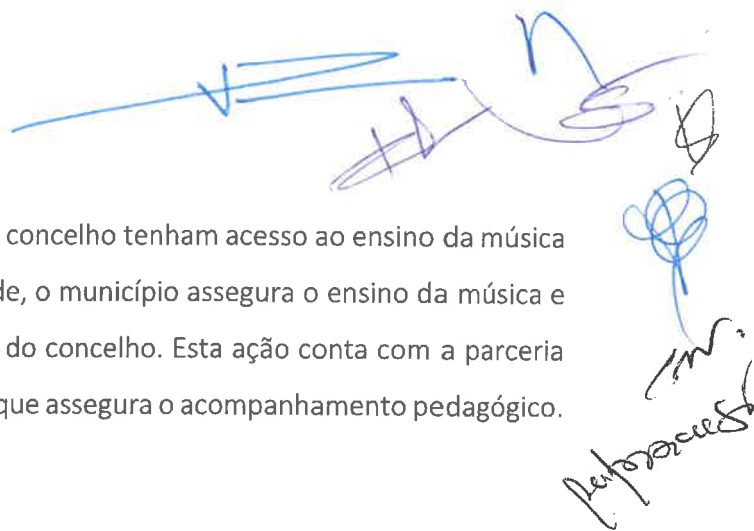


O município de Paredes de Coura continua a investir no ensino da música e na sua fruição em todas as idades. Com o ensino da música, cujas vantagens são conhecidas, reforça-se a componente humanista, estimula-se a criatividade, a capacidade de trabalhar em grupo e, sobretudo, a capacidade de ouvir e respeitar os pares. Uma parceria com a Academia de Música de Viana do Castelo.

JARDINS

Música e Movimento





Com o objetivo de garantir que os alunos do concelho tenham acesso ao ensino da música desde a creche até ao 9º ano de escolaridade, o município assegura o ensino da música e movimento em todos os jardins de infância do concelho. Esta ação conta com a parceria da Academia de Música de Viana do Castelo que assegura o acompanhamento pedagógico.

A área da Expressão e Comunicação é, neste nível de ensino, considerada uma área essencial para o desenvolvimento e aprendizagem das crianças. Partindo da implementação da expressão musical, o desenvolvimento das competências centra-se ao nível de 5 eixos fundamentais: escutar, cantar, tocar, dançar e criar, explorando os domínios da expressão vocal, instrumental e corporal, escuta musical, dança e expressão dramática.

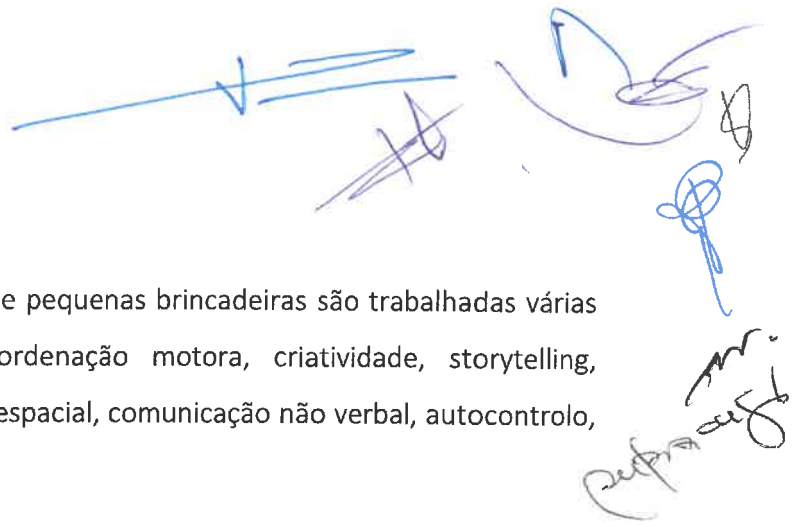
JUDO



O município de Paredes de Coura orgulha-se de impulsionar a prática do desporto desde a idade pré-escolar. O Judo é uma das modalidades a concretizar nos jardins de infância. É uma modalidade Olímpica desde 1972 e é recomendado pela UNESCO como um dos desportos mais adequados para a formação das crianças e adolescentes, já que na sua essência assenta em princípios como a obediência, carácter, equilíbrio entre corpo e mente, atenção, concentração e reflexão mental, contribuindo para o desenvolvimento, na pessoa, de uma noção de respeito por si próprio e pelos outros.

IOGA

Nas aulas de ioga para crianças, há um equilíbrio entre espontaneidade e estrutura, assim as crianças aprendem a ouvir-se umas outras. Com o yoga as crianças aprendem a respirar, a controlar e a viver as suas emoções com consciência. Ficarão fisicamente mais desenvolvidas em termos de equilíbrio, força e flexibilidade.



CAIXA DE BRINQUEDO VAI AO JARDIM

Sessões com peças LEGO onde através de pequenas brincadeiras são trabalhadas várias competências como a resiliência, coordenação motora, criatividade, storytelling, capacidade de planeamento, orientação espacial, comunicação não verbal, autocontrolo, etc

1.ª CICLO - MÚSICA



Na Oficina de Música para o 1ºciclo, espera-se que os alunos desenvolvam competências de discriminação auditiva, vocais e instrumentais diversificadas, criativas e de experimentação, competências transversais da música com outras áreas do saber. Espera-se ainda um desenvolvimento do pensamento musical.

A AMVC dirige as aulas no sentido do desenvolvimento destas competências ao nível vocal, da audição, das atitudes, da memorização, da prática de conjunto e ao nível da improvisação.

LEGO – VAI À ESCOLA

As peças LEGO como recurso educativo na matemática e em outras áreas do saber

Os brinquedos de construção são recursos lúdicos que devido à sua extrema versatilidade podem ser utilizados nas mais diversas matérias.



ESPETÁCULOS



Mensalmente, ao domingo, são realizados Programa Famílias e Programa Famílias/Bebés. Estas ações são de caráter acolhedor, intimista e sensorial, que pretendem explorar e expandir as emoções e o universo dos mais novos. Estes programas regulares, são um ponto de partida, para a promoção dos primeiros contatos com os diferentes tipos de arte e também permite outra abordagem aos múltiplos equipamentos culturais do município.

CULTURA, TURISMO E LAZER

Atividades 2023

CONCERTO COMENTADO DE CÂNDIDO LIMA ANIMOU CENTRO MÁRIO CLÁUDIO

O Centro Mário Cláudio organizou o Ciclo “Memórias da Guerra em África” com um concerto-comentado por Cândido Lima, que decorreu no passado dia 28 de janeiro.


A iniciativa “Um Piano na Guiné fez acorrer 70 utilizadores àquele equipamento, situado no Lugar de Venade.

O Professor Cândido Lima explicou a surpreendente viagem do piano, embarcado desde uma freguesia de Viana do Castelo, Vila de Punhe até à ilha de Bolama, na Guiné, onde o compositor esteve em comissão de serviço, a partir de 1966. As memórias desse período foram revisitadas oralmente, visualmente e evocadas ao piano.



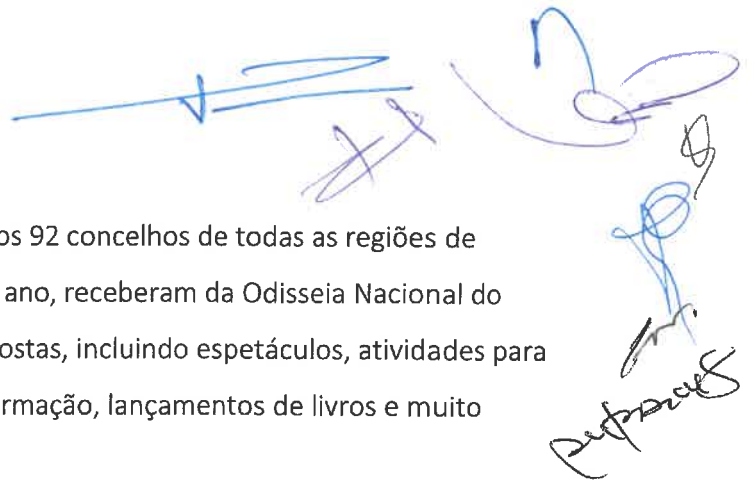
'Memórias da Guerra em África' - ciclo de cinema e audiovisual

Os filmes "A Guerra", de Joaquim Furtado, "A Costa dos Murmúrios", de Margarida Cardoso, e "A Metamorfose dos Pássaros", de Catarina Vasconcelos, integraram o ciclo de cinema e audiovisual "Memórias da Guerra em África", promovido pelo Centro Mário Cláudio durante o fim de semana de 10, 11 e 12 de março. O ciclo "A Guerra em África" trouxe a Paredes de Coura exposições, debates e exibições relacionados aos conflitos ocorridos nas três frentes: Guiné, Angola e Moçambique.



Teatro Nacional D. Maria II trouxe Odisseia Nacional a Paredes de Coura

'Cartografia dos Desejos' e 'Descobri-quê?' foram os espetáculos propostos pela instituição no âmbito desta iniciativa. Durante o ano de 2023, a Odisseia Nacional percorreu todos os cantos do país, enquanto o emblemático equipamento cultural, sediado no Rossio, em Lisboa, se encontrava encerrado para obras de requalificação.



Com isso, Paredes de Coura juntou-se a outros 92 concelhos de todas as regiões de Portugal continental e ilhas que, ao longo do ano, receberam da Odisseia Nacional do Teatro Nacional D. Maria II centenas de propostas, incluindo espetáculos, atividades para escolas, projetos com comunidades locais, formação, lançamentos de livros e muito mais."

Odisseia Nacional – Teatro Nacional D. Maria II

Cartografia dos desejos

Cerca de 50 courenses participaram na performance e instalação 'Cartografia dos Desejos', um espetáculo proposto pela PELE no âmbito da iniciativa Odisseia Nacional, apresentado no dia 11 de março no Centro Cultural de Paredes de Coura. Este evento marcou o culminar do trabalho desenvolvido desde o início de fevereiro, como parte da residência artística proposta pelo projeto coletivo Pele, com o título inspirado em Suely Rolnik e Félix Guattari. A participação dos 50 envolvidos, que incluíam alunos do 5ºB da Escola EB de Paredes de Coura, da EPRAMI – Escola Profissional do Alto Minho Interior, e membros da comunidade em geral, foi complementada no domingo, 12 de março, com a Caminhada Semear os Desejos. Estes participantes responderam a uma Open Call lançada antecipadamente.

Paredes de Coura recebeu em estreia nacional 'descobri-quê?' proposto pelo Teatro Nacional D. Maria

Em março de 2023, o Centro Cultural de Paredes de Coura recebeu a estreia nacional da peça 'descobri-quê?', proposta pelo Teatro Nacional D. Maria II no âmbito da iniciativa Odisseia Nacional. Este ano, a Odisseia Nacional percorre todos os cantos do país enquanto o histórico equipamento cultural, sediado no Rossio em Lisboa, se encontra encerrado para obras de requalificação.

Após uma residência artística em Coura desde 5 de março, os criadores da Estrutura, Cátia Pinheiro e José Nunes, juntamente com o artista, performer e arte-educador Dori Nigro, apresentaram 'descobri-quê?', um espetáculo orientado para o público juvenil. A peça teve uma apresentação para a comunidade educativa no dia 17 de março e outra para o público



em geral no dia 18, contando com a presença de Pedro Penim, diretor artístico do Teatro Nacional D. Maria II.

VIAGEM POR MIM TERRA

Ainda no âmbito dos trabalhos da Odisseia Nacional em Paredes de Coura, e inserido no Programa ATOS, teve lugar, em março de 2023, a apresentação pública informal de ‘Viagem Por Mim Terra’, uma criação de Venâncio Calisto com os atores das Comédias do Minho.

O programa ATOS insere-se na grande premissa do Odisseia Nacional, que é pensar o território português através da arte teatral. O programa ATOS em parceria com a Fundação Gulbenkian surge com este objetivo, convocando comunidades, estruturas artísticas, instituições locais e nacionais, a criarem projetos que partam dos lugares, os ativem e os coloquem em relação. “da sua diversidade.”


Vira Fest

Portugal e Galiza reuniu em torno do Vira Fest com escolas e projetos de educação musical

Um concerto pela Escola do Rock Paredes de Coura (Big Band), no Centro Cultural, encerrou a edição 2023 do Vira Fest, que ao longo de dois dias, trouxe a esta vila intimamente ligada à música quase uma dezena de concertos, *showcases* e conferências sobre boas práticas no ensino da música, reunindo escolas e projetos de educação musical de Portugal e Galiza.

Para além da Escola do Rock de Paredes de Coura, que nasceu de uma iniciativa do Município e foi distinguido com o Prémio UM-Cidades instituído pela Universidade do Minho, pelo Centro Cultural e outros espaços da vila





passaram os Black Tie e Jukebox, da Rock School Porto, Pomadinha (Vila Nova de Gaia), Jam Xapas Sessions, Tocá Rufar (Seixal), Combos da Escola Municipal de Música de Vigo, Combo de Rock e Combo de Funk, da Academia Valentim de Carvalho (Porto), e Combo de Jazz, do Conservatório de Música do Porto, bem como os *showcases* com Les Poubelles, REK, Simpsonhead, Ornitorrincos, Vermes e Maloserá.

Organizado pela Associação Cultural Rock'n'Cave em parceria com o Município de Paredes de Coura e a Escola do Rock, o Vira Fest dá especial protagonismo aos alunos, com as várias escolas e projetos inovadores convidados a partilhar as suas experiências, boas práticas e metodologias na área da educação musical.

A Terra no Universo e Nós na Terra - II Encontro com Ciência

‘O impacto da biologia e da química dos açúcares na saúde e doenças humanas’, mas também ‘Oceanos: ecologia e conservação da biodiversidade marinha e costeira’, ‘Conservação dos recursos hídricos e Educação para o Desenvolvimento Sustentável’ ou a ‘Migração das aves limícolas’ foram alguns dos temas que atravessaram o II Encontro com Ciência - A Terra no Universo e Nós na Terra, que reuniu, no Centro Cultural de Paredes de Coura, reconhecidos académicos e comunidade educativa do Alto Minho.



‘Vulcões ativos e Gases poluentes: composição química, informação e monitorização na prevenção de risco vulcânico em várias partes do Mundo’ ou a ‘Exploração de lugares remotos: South Sandwich Islands, National Geographic’, bem como ‘Geodiversidade: um bem comum para todos’ foram outras das comunicações em destaque, numa iniciativa desenhada para a procura do saber pelo que também abordaram ‘A evolução da ilustração da vida aquática ao longo dos séculos’.




ENCONTRO MUTANTE – Comédias do Minho

Ao longo de três dias, o Centro Cultural de Paredes de Coura acolheu esta iniciativa das Comédias do Minho, na qual se pretendeu refletir sobre a relação entre a arte e a educação, procurando pensar o potencial da arte e da cultura na promoção da inclusão social, da emancipação e do exercício da cidadania. Depois de uma semana em que mais de uma dezena de jovens, entre os 12 e 18 anos, integraram em Paredes de Coura as oficinas artísticas, à semelhança de outras iniciativas no âmbito do Projeto Mutantes que se dispersaram pelos outros concelhos que integram as Comédias do Minho, agora, com um extenso painel de convidados que inclui, entre outros, Pedro Cabrita Reis, Madalena Victorino, Teresa Castro, Cristina Planas Leitão, Maria de Assis e Melissa Rodrigues, as muitas mesas-redondas trouxeram conceitos e reflexões transdisciplinares, partilha de projetos de inclusão social através da arte, enquanto também se projetaram políticas públicas para a educação, para a arte e para a cultura, com um enfoque especial nos territórios de baixa densidade. Durante três dias, o público foi convidado a participar na reflexão com artistas, curadores, educadores, mediadores, políticos, investigadores e adolescentes participantes do Projeto Mutantes. Este Encontro Mutante dirige-se a professores, mediadores, artistas, estudantes, programadores culturais, assistentes sociais e outras pessoas interessadas em refletir sobre os temas propostos.

COMEMORAÇÃO DO 25 DE ABRIL

Ler Cinema com João Botelho

A presença de João Botelho no dia 20 de abril no Centro Cultural de Paredes de Coura, que dirigiu 'O jovem Cunhal', inseriu-se na linha editorial do Ler Cinema com curadoria de Paulo Pinto, que procura trazer a Paredes de Coura conhecidos nomes da música, literatura, artes plásticas, política e cultura para falar sobre os filmes que os marcaram ou, neste caso, ao qual estão intimamente ligados ao nível da realização.





António Zambujo com Couravoce e Samuel Úria

O mês da Liberdade não poderia ser celebrado sem música e canções. António Zambujo, na noite de sábado, 22 de abril, e Samuel Úria, na noite de 24 (segunda-feira), trouxeram ao Centro Cultural dois dos mais interessantes cantautores da atualidade.


António Zambujo apresentou-se no Centro Cultural não só com 'Voz e Violão', álbum de 2021 no qual o músico alentejano se inspira no trabalho quase homônimo de João Gilberto, mas também acompanhado do coro Couravoce, que trouxe uma outra abordagem às composições envolventes do criador de 'Pica do 7

Coura: Memórias da Guerra em África - homenagem aos antigos combatentes courenses



Uma homenagem aos antigos combatentes courenses encerrou o ciclo 'Memórias da Guerra em África' no dia 25 de abril, em Paredes de Coura, numa iniciativa da qual constou também o lançamento e apresentação da publicação "Coura: Memórias da Guerra em África", completando assim as ações que por estes dias dão corpo à celebração de Abril, mês da Liberdade, como o encontro dos escritores Lúcia Jorge, Manuel Alegre, João Melo, Mário Cláudio e Carlos Vale Ferraz, bem como a música e as canções de António Zambujo e Samuel Úria.

Assim, a conclusão do ciclo 'Memórias da Guerra em África', promovido pelo Centro Mário Cláudio, reuniu na tarde do dia 25 de abril de 2023, no Centro Cultural, para a homenagem aos antigos combatentes courenses, bem como para o lançamento e apresentação da



publicação “Coura: Memórias da Guerra em África”, iniciativa da qual também fizeram parte José Augusto Pacheco, Carlos Nery e Mário Cláudio, com leitura de textos pelo *diseur* Isaque Ferreira.

CICLO DE POLINIZAÇÃO 2023

Paredes de Coura voltou a ser “polinizada” pela música clássica, tradicional e jazz

Rão Kyao, João Barradas, Osso Vaidoso e CRUA foram alguns dos nomes que passaram pela edição deste ano do Ciclo de Polinização Musical de Paredes de Coura, que nos fins de semana de 12 a 14 e 19 a 21 de maio levaram aos muitos lugares do concelho concertos e atividades culturais dedicados à música clássica, tradicional e jazz.



Promovida pelo Município de Paredes de Coura, a 3ª edição do Ciclo de Polinização

Musical incluiu grandes nomes do panorama artístico nacional como Rão Kyao, Osso Vaidoso, Quarteto de Cordas Con Spirito (parte da Orquestra Con Spirito), João Barradas e CRUA, mas também a criação e apresentação do espetáculo “Voar acima do mundo”, um concerto participativo desenvolvido com a comunidade courense, que juntou o Projeto Couração CLDS 4G Paredes de Coura ao artista Miguel Ramos.

Através da habitual colaboração com a Associação Cultural Porta-Jazz, o programa incluiu também concertos de Gianni Narduzzi (“Dharma Bums”), Carlos Azevedo Quarteto (“Serpente”) e UMBRAL (projeto liderado por Nuno Trocado e Jorge Loureira Figueira), este último antecedido pelo concerto participado ‘Imersão, Improvisação’, dinamizado pelos músicos de UMBRAL.



À semelhança das duas edições anteriores, esta edição manteve também atividades lúdicas como os Workshop de Danças do Mundo e caminhadas que terminaram nos locais de alguns concertos fora do centro da vila, numa programação que acolheu projetos nacionais e internacionais que encontram nesses três géneros, clássica, tradicional e jazz, a sua base, trazendo a Paredes de Coura abordagens contemporâneas.

Tendo por referência o Centro Cultural, os concertos e atividades estenderam-se a outros locais da vila e do concelho, nomeadamente a espaços menos convencionais nas freguesias de Bico, Rubiães, Padornelo, Mozelos e São Martinho de Coura.


Recorde-se que o Ciclo de Polinização Musical de Paredes de Coura já foi galardoado nos Iberian Festival Awards como “National Winner” na categoria Best Cultural Programme (2021), por voto do júri, e ficou no TOP 10 na categoria Best Small Festival, por voto do público (2021 e 2022).

Esta 3ª edição chegou a Paredes de Coura com o mesmo objetivo, de alargar o impacto positivo da música na região e ‘polinizar’ o território com diversas propostas musicais, numa iniciativa promovida pelo Município, contando ainda com a parceria de produção e programação da Associação Cultural Rock’n’Cave e da Associação Porta-Jazz.

Escola do Rock de Paredes de Coura no Serralves em Festa

A Escola do Rock de Paredes de Coura voltou ao Serralves em Festa para um concerto épico em 4 de junho de 2023, no palco Prado. Durante 60 minutos, uma formação de aproximadamente 40 jovens, com idades entre os 13 e os 30 anos, apresentou um set envolvente, semelhante ao que já impressionou em outros palcos, como o Primavera Sound, Vodafone Paredes de Coura, Porto/Post/Doc, Surfing The Lerez e GoGozo, além de algumas das melhores salas de Portugal e Galiza.

No Serralves em Festa, uma das mais destacadas manifestações culturais do país, que abrange desde música até dança, performances, artes circenses e cinema, a Escola do Rock



de Paredes de Coura sente-se honrada por mais uma vez fazer parte de um cartaz tão atrativo. Com seu ensemble de guitarras, baterias, saxofones, trombones, trompetes e trompas, a escola contagia todos os presentes no prado desse espaço paradisíaco na cidade do Porto.

Paredes de Coura Fan Weekend


Cerca de 150 AFOLs (Adult Fan of LEGO) vindos da Austrália, África do Sul, Canadá, EUA, Brasil e Europa - com o maior contingente vindo da Inglaterra e Espanha - reuniram-se novamente em Paredes de Coura ao longo de três dias para o 'Paredes de Coura Fan Weekend 2023 - LEGO® Fan Event'.

As mais criativas e impressionantes construções de LEGO estiveram em exibição no Centro Cultural, que abriu suas portas no sábado e domingo para todos os que desejavam visitar este encontro de AFOLs, uma iniciativa que só tem paralelo nas cidades dinamarquesas de Skærbæk e Købe, no Japão, bem como em convenções na América do Norte que fazem parte do restrito grupo de eventos internacionais conhecidos como ANE (Recognized AFOL Networking Event).

Paredes de Coura e a Comunidade 0937 se orgulham de ostentar esta insígnia desde 2016, e os AFOLs responderam apelidando a iniciativa realizada nesta vila do Alto Minho como um "Paraíso na Terra para adultos fãs de LEGO".

O 'Paredes de Coura Fan Weekend 2023 - LEGO® Fan Event' é promovido pela Comunidade 0937 com a colaboração do Município, permitindo aos visitantes redescobrir monumentos icônicos de diversas partes do mundo, mosaicos representando obras de arte, réplicas de automóveis e trens, naves espaciais, e também revisitar filmes e séries de TV numa iniciativa dedicada aos adultos fãs de LEGO®.

Nesta exposição de entrada gratuita, os visitantes puderam interagir com os construtores presentes, observar suas criações de vários países, participar na construção de um mosaico, criar suas próprias construções brincando livremente com as milhares de peças



disponíveis em uma área reservada à Playzone, e ainda aproveitar uma loja de brinquedos da marca no local, tudo para garantir que pudessem desfrutar de momentos de diversão memoráveis.




Escola do Rock Paredes de Coura Residência Intensiva 2023

Quase meia centena de jovens participaram em mais uma edição da Escola do Rock de Paredes de Coura, numa semana superpreenchida com aulas, residências, workshops e que culminou não só com o habitual concerto final no Centro Cultural onde executaram a



nova setlist de músicas rock, mas também seguiram em tour para a Galiza, com primeira paragem no Festival Gogozo, em Santiago de Compostela, no dia 21 de julho, e no dia seguinte, domingo, com paragem em Nigrán, para o concerto final na Playa América.



AmarAmália - Companhia Portuguesa de Bailado Contemporâneo

A Companhia Portuguesa de Bailado Contemporâneo esteve presente em Paredes de Coura entre os dias 26 de setembro e 01 de outubro, apresentando duas obras notáveis: 'AmarAmália', de Vasco Wellenkamp, no dia 29 de setembro, e 'Pic Nic', de Cláudia Sampaio, como parte do programa familiar no dia 1 de outubro, ambos realizados no Centro Cultural. Além disso, houve um workshop de dança para crianças e jovens no dia 30 de setembro.

'Pic Nic' também foi apresentado como espetáculo de dança contemporânea no dia 28, para os Jardins de Infância e o 1º e 2º ano do primeiro ciclo.

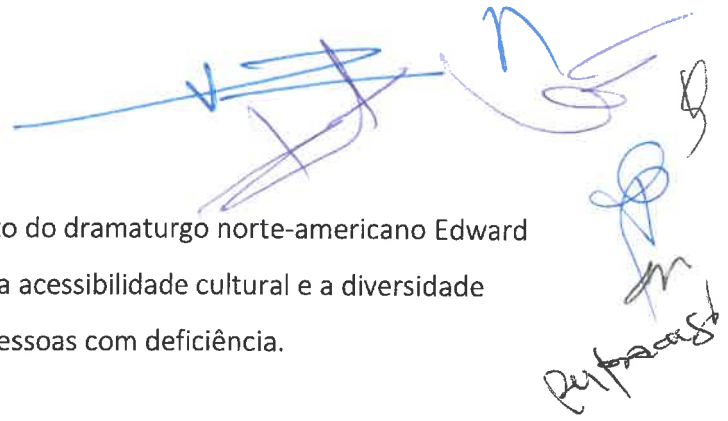
Foi uma oportunidade única para apreciar uma das melhores companhias de bailado contemporâneo, destacando-se que 'AmarAmália' recebeu elogios do prestigiado jornal New York Times, que o considerou "entre o melhor da temporada" em 2004. Além disso, a peça venceu o prêmio do público para melhor espetáculo de dança na Holanda com 'Fado, Ritual e Sombras

Outubro no Centro Cultural

As bonitas canções de Márcia, a peça 'Kamarád' pelo coletivo artístico Mochos no Telhado, mas também 'A Visita da Velha Senhora' pelo projeto Mais Teatro Amador Courense ou até o *workshop* para Famílias, 'Caleidoscópico', preencheram a programação de outubro no Centro Cultural Paredes de Coura, onde também não faltaram as habituais sessões de cinema.

Zoo Story' assinala Dia Internacional da Pessoa com Deficiência

Zoo Story', a primeira peça integralmente em língua gestual portuguesa, marcou o Dia Internacional da Pessoa com Deficiência no Centro Cultural de Paredes de Coura em novembro. Este dia é tradicionalmente celebrado em 3 de dezembro, por designação da Organização das Nações Unidas em 1998.



Dirigida por Marco Paiva e baseada num texto do dramaturgo norte-americano Edward Albee, esta peça representa de forma eficaz a acessibilidade cultural e a diversidade artística, além de promover os direitos das pessoas com deficiência.


Além do espetáculo para o público em geral, a associação Terra Amarela, uma plataforma de criação artística inclusiva, realizou oficinas e laboratórios ao longo da semana com os utentes e a equipe técnica do CAO (Centro de Atividades Ocupacionais).

'Província': uma homenagem ao Minho e às Mulheres do Minho

A peça 'Província', apresentada em 7 de dezembro no Centro Cultural de Paredes de Coura, teve como fonte de inspiração figuras históricas como Maria da Fonte, a instigadora da revolta popular conhecida como a Revolução do Minho, Deu-La-Deu, a personagem lendária que se tornou na principal figura de Monção, e Antígona, figura da mitologia grega imortalizada por Sófocles.

Esta peça é uma homenagem à mulher do Minho, originada do cruzamento de histórias que permeiam o mundo rural e a identidade deste território. O trabalho de campo realizado em Paredes de Coura, Monção, Ponte de Lima e Riba d'Ave pelo encenador e diretor artístico da companhia Momento - Artistas Independentes, Diogo Freitas, serviu como base para o desenvolvimento da peça.

A coprodução do Teatro Diogo Bernardes (Ponte de Lima), Casa das Artes / Teatro Narciso Ferreira (Famalicão), Centro Cultural de Paredes de Coura e Cine-Teatro João Verde (Monção) busca questionar o público sobre a identidade, legado e tradições deste



território tão singular que é o Minho, onde a mulher desempenha um papel preponderante.

O Mundo ao Contrário

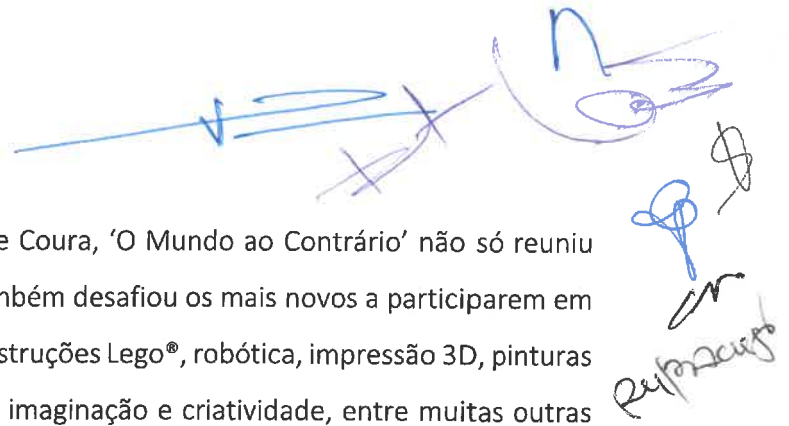
Férmim Mora (Argentina), The Dado Show (Alemanha), Daniel Gonçalves (Portugal), Karkocha (Chile), Coletivo da Velha (Portugal), Tuto Tul (Argentina), Píscore (Espanha), Mão Verde (Portugal), Spasmo Teatro (Espanha), Teatro Che y Moche (Espanha), Tony Fratello (Itália) e Seistopeia (Portugal) trouxeram a Paredes de Coura, ao longo do



fim de semana de 28, 29 e 30 de julho, mais de 30 espetáculos que encheram de cor e alegria as ruas, praças e esplanadas desta bonita vila do Alto Minho com o melhor da animação de rua, teatro-clown e novo circo.

Esta grande festa da família, miúdos e graúdos completou-se com a energia da percussão e a euforia da marching band Musko e Mimo's Dixie Band, respetivamente, que ao percorrerem as ruas da vila transportaram a boa disposição para que ninguém ficasse indiferente a estas doses redobradas de magia, sonhos e fantasia, que começaram a ser desenhadas ao longo da semana, de 24 a 28 de julho, com as residências de música e teatro com PL'Água e A Corda Bamba, com participantes dos 12 aos 18 anos, para apresentação final na sexta-feira (28).





Organizado pelo Município de Paredes de Coura, 'O Mundo ao Contrário' não só reuniu artistas nacionais e estrangeiros como também desafiou os mais novos a participarem em oficinas de artes plásticas, workshops, construções Lego®, robótica, impressão 3D, pinturas faciais e leitura, promovendo liberdade à imaginação e criatividade, entre muitas outras propostas para rir e divertir, num evento muito especial, onde se vira “de pernas para o ar” a rotina e a rigidez, permitindo que reine o inesperado e a fantasia.

Foi mais uma edição bem sucedida deste evento que já faz parte da agenda cultural do Município e das muitas famílias que marcam nas suas agendas e no seu do plano de férias a data do Mundo ao Contrário.

O Mundo a Dançar


No último dia do mês de julho, o Largo Visconde de Mozelos foi palco da apresentação de grupos folclóricos da Argentina, Bolívia, Taiti e Ucrânia, como parte do evento 'O Mundo a Dançar'.

O espetáculo, com entrada livre, proporcionou uma bela forma de iniciar o mês de agosto, trazendo consigo um novo colorido à nossa vila. Este evento atraiu milhares de pessoas, incluindo muitos dos nossos conterrâneos que um dia partiram em busca de oportunidades no exterior.

Como é habitual, o 'O Mundo a Dançar' - Festival Internacional de Folclore é uma das iniciativas que merece destaque a cada ano, marcando o início da programação das Festas do Concelho.



FESTAS DO CONCELHO



O retorno do Cortejo Etnográfico, juntamente com a Noite de Fados com Sara Correia e o animado arraial com os Kalhambeke, contribuíram para umas Festas do Concelho vibrantes em Paredes de Coura, entre os dias 7 e 13 de agosto. Além disso, no tradicional Dia do Concelho, tivemos uma interessante proposta com a exposição da obra gráfica de Maria Helena Vieira da Silva, intitulada “Três janelas sobre um jardim”, no Centro Cultural.

A Festa do Emigrante, realizada na terça-feira, dia 8, foi um momento dedicado aos nossos conterrâneos que um dia partiram em busca de uma vida melhor. Este evento, realizado no Museu Regional, proporcionou um reencontro de amigos e familiares, permitindo que eles revivessem suas raízes e celebrassem juntos. Além dos petiscos tradicionais, a música também fez parte dessa recepção calorosa aos filhos da terra, aos quais Paredes de Coura mantém uma dívida de gratidão e reconhecimento. No dia seguinte, quarta-feira, o Largo 5 de Outubro foi animado pelo Grupo Juniores, um grupo de baile das Porreiras, que cativou todos os presentes.

O Dia do Concelho, celebrado a 10 de agosto, é marcado pelos Combates de Travanca. A sessão evocativa ocorreu no Salão Nobre dos Paços do Concelho, e à noite, no adro da belíssima Capela do Espírito Santo, aconteceu a já tradicional Noite de Fados, este ano com a participação de Sara Correia.



NATAL EM COURA



Dezembro traz consigo o espírito natalício, repleto de luzes, magia e momentos em família. Em Paredes de Coura, este mês tão acolhedor foi marcado por uma variedade de iniciativas que aqueceram os corações.

Apesar dos dias frios e chuvosos, não faltaram motivos para desfrutar das atividades oferecidas. Desde o encanto das construções Lego para todas as idades no evento 'Arte em Peças', até à 'Tenda Natal Encantado', que proporcionou diversão para os mais novos com a 'Casa do Pai Natal', carrossel elétrico, parque insuflável, trampolim e rampa tubing.

Além disso, o 'Concerto de Natal' com o sempre doce CouraVoce, e as bandas de rua como a Funk You Brass Band e a Banda Rumtátá, que percorreram os eixos centrais da vila, trouxeram a sonoridade típica das brass bands americanas de New Orleans.

Dezembro em Paredes de Coura foi, assim, um momento especial para reencontrar amigos, explorar os cantos e recantos da nossa terra, e mergulhar no espírito festivo que esta época do ano traz consigo.



LER CINEMA



"Ler Cinema" é uma iniciativa promovida pelo Município de Paredes de Coura, com curadoria de Paulo Pinto. Mensalmente, busca trazer ao Centro Cultural personalidades ligadas à música, literatura, artes plásticas, política e cultura para discutir os filmes que as marcaram.

Este encontro mensal, que faz parte da programação da RTCP, apresenta em todas as sessões uma curta-metragem selecionada pela equipe e uma longa-metragem escolhida pelo convidado da sessão. Em 2023, participaram neste ciclo nomes como Valter Hugo Mae, Capicua, João Botelho, Eva Ângelo, Paulo Praça, Aya Koretzky e Inês Oliveira.

PROTEÇÃO CIVIL, FLORESTAS E AMBIENTE

Em 2023, a autarquia manteve o apoio à atividade da Associação Humanitária dos Bombeiros Voluntários de Paredes de Coura, bem como todo o investimento feito nos anos anteriores no âmbito da proteção civil, florestas e ambiente.

Proteção Civil

A proteção civil foi marcada, no presente ano de 2023, pelo apoio à Associação Humanitária dos Bombeiros Voluntários de Paredes de Coura, concretizado através de protocolos celebrados entre o município e a instituição, tendo em vista o apoio de atividades específicas.

Handwritten signature and scribbles in blue ink.



[Handwritten signature in blue ink]
[Handwritten signature in blue ink]
[Handwritten signature in blue ink]
[Handwritten signature in black ink]


EIP - Equipa de Intervenção Permanente – Associação Humanitária dos Bombeiros Voluntários de Paredes de Coura

Foi protocolada em finais de 2018, uma EIP – Equipa de Intervenção Permanente, através de protocolo celebrado entre o Município de Paredes de Coura, a ANPC – Autoridade Nacional de Proteção Civil e a Associação Humanitária de Bombeiros Voluntários de Paredes de Coura. O protocolo, celebrado nos termos do artigo 2.º da Portaria n.º 1358/2007, de 15 de outubro, alterado pela Portaria n.º 75/2011, de 15 de fevereiro, permitiu a contratação profissional de uma equipa de 5 bombeiros ao serviço do Comando dos Bombeiros Voluntários de Paredes de Coura com a missão de, em exclusividade e de forma permanente, assegurar o socorro à população de Paredes de Coura. Os encargos financeiros decorrentes do funcionamento desta equipa são suportados pela ANPC e pelo Município de Paredes de Coura em partes iguais, desonerando a Associação Humanitária de quaisquer custos.

Comparticipação para gastos de natureza fixa à Associação Humanitária dos Bombeiros Voluntários de Paredes de Coura

Tendo em conta as dificuldades económicas que a Associação Humanitária dos Bombeiros de Paredes de Coura (AHBVPC) tem vindo a enfrentar, o Município manteve a participação para gastos de natureza fixa no valor de 40 mil euros, além do apoio logístico permanente de modo a garantir a continuidade da atividade desta instituição.

As dificuldades sentidas por pela AHBVPC devem-se ao facto de o socorro continuar a funcionar em Portugal a preços muito reduzidos, e até suprimidos, dos serviços prestados às entidades da área da saúde e, dos encargos elevados para assegurar o funcionamento permanente deste corpo de bombeiros, durante os 365 dias do ano, 24 horas por dia e 7 dias por semana.



Florestas

No âmbito da floresta, mantém-se o protocolo com a Associação de Produtores Florestais do Alto Minho que visa assegurar o funcionamento de duas equipas de sapadores florestais.

Em 2023, estas duas equipas executaram ações de gestão de combustível em diversos locais das freguesias do concelho, cujo total de área intervencionada foi de cerca de 72 hectares e de manutenção e controlo da vegetação em cerca de 15 km de rede viária florestal.

Valorização Florestal e Prevenção de Incêndios

Em 2023, deu-se início ao desenvolvimento de 5 projetos de gestão e de valorização florestal no âmbito do Aviso Convite n.º 12 REACT-EU/2021 – “Apoio à Transição Climática – PRR - Intervenções de Resiliência dos territórios face ao risco | Gestão do combustível dos territórios submetidos ao Regime Florestal (Matas Nacionais e Perímetros Florestais)”. Estes projetos de prevenção e de gestão florestal, com o estreito apoio e colaboração do Município, foram executados nos Baldios de Agualonga, Castanheira, Coura, Cunha e Insalde e permitiram a implementação de ações de gestão de combustível, silvicultura preventiva e a conversão de áreas de mato em pastagens, totalizando cerca de 191 hectares, totalizando um investimento de 750 mil euros.



Reunião de trabalho com a comunidade para implementação do projeto no baldio da freguesia de Cunha



Handwritten notes in blue ink, including a large 'X' and a signature that appears to be 'Paredes de Coura'.



Ação de gestão de combustível e proteção de povoamento de pinheiro-bravo no baldio de Insalde

Incêndios Florestais

Em 2023, mantém-se a tendência de redução da área ardida (85 ha) com valores inferiores à média do período de 2001 a 2022 (526 ha). Destaca-se a tendência na redução do número de ocorrências, registando-se em 2023 um número total de 23 ocorrências, o que corresponde a um valor muito reduzido em relação a média registada entre 2001 e 2022 (77). Os valores alcançados refletem o trabalho do Município em colaboração com os gestores (baldios) e proprietários, assim como com a população. Igualmente, é de salientar o esforço e dedicação dos agentes de proteção civil, tais como bombeiros voluntários, sapadores florestais e GNR que têm contribuído para a redução do número de ocorrências e da área ardida. Embora os resultados sejam muito positivos, importa continuar o trabalho de proximidade junto da população rural que usa o território, dando resposta às suas solicitações e necessidades, procurando a valorização das práticas tradicionais, em prol da conservação dos espaços florestais e agrícolas. Esta valorização, associada a uma melhor gestão do território, pela manutenção de práticas e usos e pela implementação de ações de base comunitária, constituem no conjunto a melhor forma de prevenir os incêndios florestais.

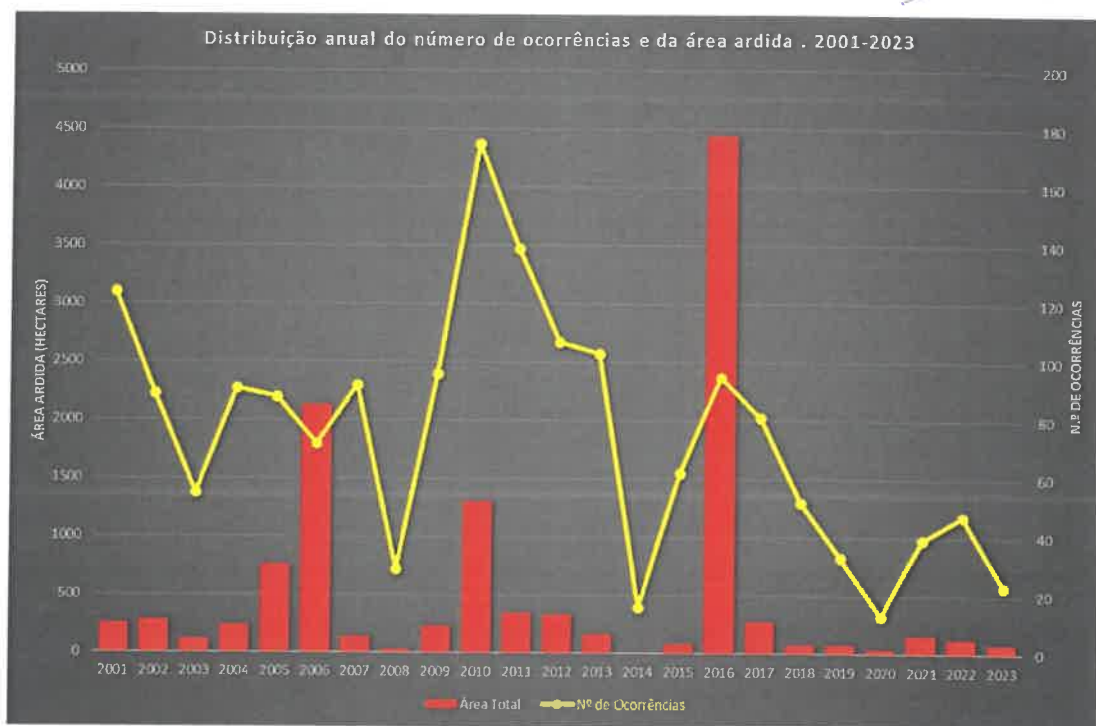



Gráfico de distribuição anual do número de ocorrências e da área ardida no período de 2001 a 2023 no território do Município de Paredes de Coura. Fonte: ICNF 2023

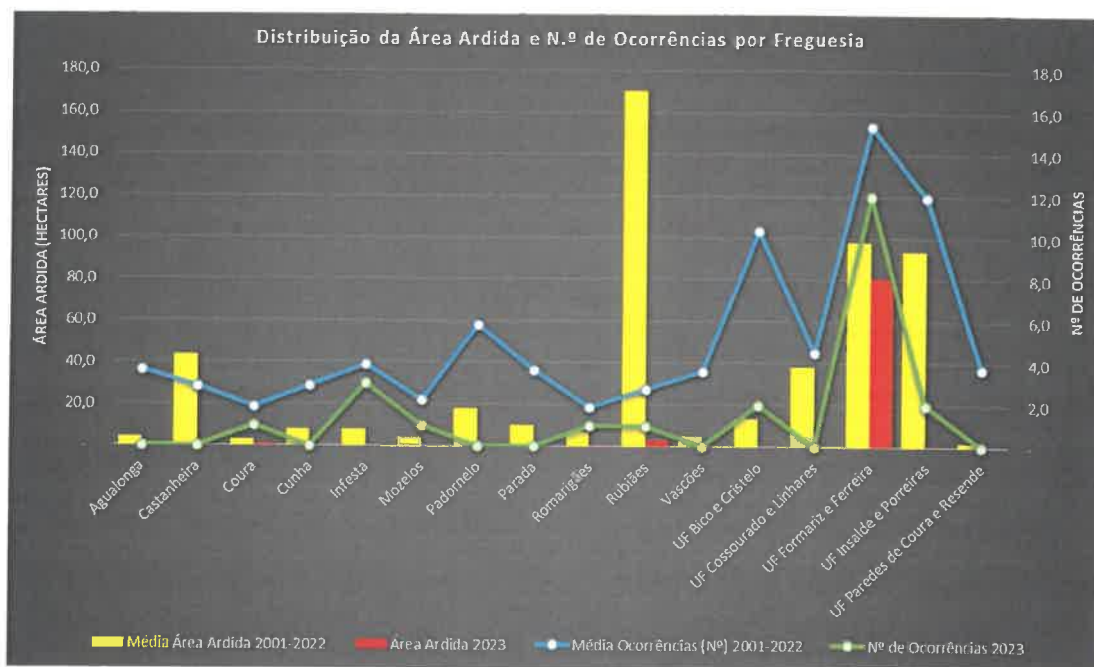


Gráfico de distribuição do número de ocorrências e da área ardida por freguesias do Município de Paredes de Coura. Comparação entre valores médios do período de 2001 a 2022 e o ano 2023. Fonte: ICNF 2023



Handwritten notes in blue ink:
A large scribble at the top right.
Below it, the word "Paredes" is written in a cursive style.

Parte dos resultados alcançados em 2023 são consequência dos trabalhos de prevenção estrutural, da fiscalização e da eficácia do combate, mas também da aposta na sensibilização e trabalho de proximidade do Município junto da sua população, procurando promover e fomentar adoção de comportamentos responsáveis que reduzam o risco de incêndio. Com este fim, o Município tem suportado, desde 2019, um serviço direto de atendimento, informação de risco e de registo de queimas de amontoados e sobrantes agrícolas e florestais. O gráfico seguinte regista o impacto positivo deste serviço no território de Paredes de Coura que comprova a adesão da população e a ausência de uso do fogo no período mais vulnerável a incêndios florestais. Em 2023 foram registadas 7 371 queimas no Concelho. É de salientar que o mês de setembro foi anormalmente húmido, registando durante vários dias elevada precipitação, pelo que levou à antecipação do registo e autorização das queimas, tendo iniciado a 20 de setembro. Esta antecipação permitiu responder às solicitações da população, não se verificando qualquer ocorrência de incêndio derivada do uso “tradicional” do fogo.

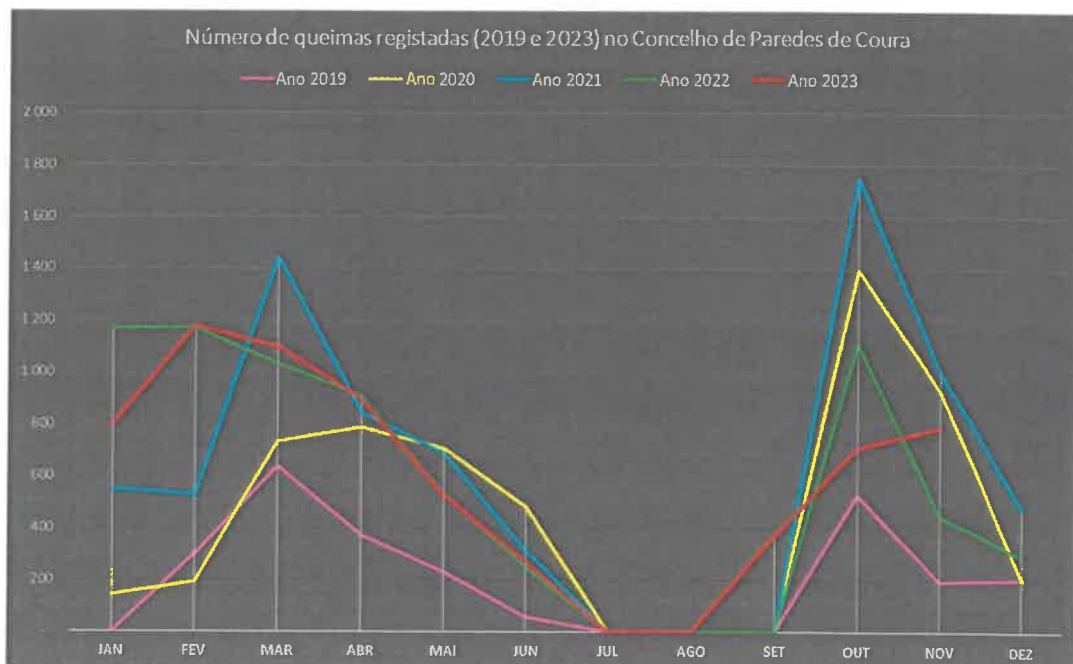


Gráfico de distribuição do número de queimas registadas e autorizadas no Município de Paredes de Coura no período de 2019 a 2023. Fonte: ICNF 2023



Laboratório Rural



O Laboratório Rural promovido pelo Município de Paredes de Coura, é um projeto colaborativo iniciado em 2021 e tem por fim aproximar e associar a investigação técnico-científica às comunidades rurais, considerando a paisagem e o território de Paredes de Coura como um amplo laboratório. Esta iniciativa municipal tem, desde então, atraído projetos de

investigação e promovido diversas ações orientadas para a comunidade com o apoio técnico e científico.



Em 2023, o Laboratório Rural levou a cabo seis atividades, das quais cinco consistiram em ações de capacitação com a participação da comunidade, destacando-se o Curso Avançado de Gestão Florestal Sustentável - Tração Animal que

envolveu participantes do concelho e de outras origens de Portugal, Espanha e Estados Unidos. Igualmente, o Laboratório Rural organizou o “II Fórum do Mundo Rural: Ruralidade, nome feminino” dedicado às mulheres que escolhem viver e trabalhar no mundo rural ou para o mundo rural, bem como à agricultura familiar. Um evento que destacou o papel da Mulher, fundamental na manutenção das comunidades rurais, das atividades agrícolas, na promoção de sistemas alimentares mais justos e mais sustentáveis e na preservação do património cultural e natural dos territórios.

O trabalho colaborativo do Laboratório Rural permitiu o desenvolvimento de projetos de investigação do Instituto Politécnico de Bragança, da Universidade de Vigo e do Instituto Politécnico de Viana do Castelo, dedicados, respetivamente, aos impactos do fogo nos

Handwritten notes in blue ink, including a signature and the name 'Paredes de Coura'.



solos, o uso de ferramentas LiDAR sob-coberto e a análise do potencial da tração animal. Estes projetos de investigação realizados no território de Paredes de Coura permitiram a integração de alunos de mestrado e de doutoramento. Destaque ainda, para a primeira publicação científica com a envolvimento direta do Laboratório Rural, resultante de ações desenvolvidas no terreno, numa análise dos trabalhos de tração animal moderna onde o equipamento motorizado não é viável, permitindo uma gestão mais eficiente e sustentável e a utilização eficiente dos recursos florestais

(<https://doi.org/10.3390/agriengineering5020065>)

As ações da agenda do Laboratório contaram com mais de duas centenas de participantes. Para além destas ações, destacam-se ainda três eventos de âmbito internacional: Coura IndiFire, Alto Minho TREX e European Fire Meeting.

European Fire Meeting

Entre os dias 18 e 20 de outubro, decorreu no CEIA - Centro de Educação e Interpretação Ambiental da Paisagem Protegida de Corno do Bico, um encontro europeu sobre ecologia e uso do fogo para gestão da paisagem "European Fire Meeting". Este evento promovido pelos organismos estadunidenses U.S. Forest Service e The Nature Conservancy, contou com a colaboração e apoio do Município de Paredes de Coura e do Instituto Superior de Agronomia.

O evento, que contou ainda com a parceria da CIM Alto Minho, reuniu investigadores, operacionais, decisores políticos, técnicos e representantes das comunidades rurais e de organizações não governamentais de vários países (Croácia, Sérvia, Macedónia, Portugal e Espanha).

Este encontro que durou três dias, permitiu trabalhar na identificação e avaliação das boas práticas do uso do fogo tradicional pelas comunidades rurais da Europa e, o seu papel na conservação dos habitats e na gestão da paisagem. No final, foi elaborado um memorandum de recomendações e propostas para ser entregue à Comissão Europeia e às entidades competentes dos estados membros.



Handwritten signatures and notes in blue and black ink, including the name "Carpinheiro" written vertically.




Elementos participantes do European Fire Meeting



[Handwritten signatures and initials in blue ink]

Parte II

Relato de Gestão



MUNICÍPIO DE
PAREDES DE COURA

ANO 2023



[Handwritten signatures and initials in blue ink]

Índice

1. Execução Global do Orçamento	3
1.1. Comparação entre o orçamento final e o orçamento executado:.....	3
1.2. Alterações e Revisões Orçamentais	3
1.3 Equilíbrio Orçamental – Poupança Corrente	4
1.4 Movimentos da Conta de Gerência.....	4
2. Níveis de execução orçamental	5
2.1. Receita	5
2.1.1. Execução Orçamental da Receita.....	5
2.1.2 Estrutura da Receita Total.....	7
2.1.3 Estrutura das Receitas Correntes	7
2.1.4. Estrutura das Receitas de Capital.....	8
2.1.5. Evolução da Receita Global nos anos de 2021 a 2023	8
2.2. Despesa	10
2.2.1. Execução Orçamental da Despesa	10
2.2.2. Estrutura da Despesa Total	11
2.2.3. Estrutura das Despesas Correntes	12
2.2.4. Estrutura das Despesas de Capital	12
2.2.5. Evolução da Despesa Global nos anos de 2021 a 2023	13
2.3. Execução das Grandes Opções do Plano.....	20
2.4. Análise da evolução das GOP	24
3. Cálculo da dívida total a 31/12/2023	30
4. Análise económico-financeira	31
5. Indicadores Financeiros	42
6. Proposta de aplicação de resultados	43
7. Contabilidade de Gestão	44



Handwritten blue ink scribbles and signatures in the top right corner.

1. Execução Global do Orçamento

1.1. Comparação entre o orçamento final e o orçamento executado:

O orçamento das receitas e das despesas apresenta taxas de execução de 86,73% nas receitas e de cerca de 86,76% nas despesas. De referir que as taxas de execução se reportam, em ambas as situações, a valores efetivamente recebidos e pagos durante o ano de 2023.

Handwritten signature: P. P. P. P. P.

EXECUÇÃO DO ORÇAMENTO DE 2023

Descrição	Orçamento		Execução c)	Desvio		% desvio
	Inicial (a)	Final (b)		(b) - (a)	(c) - (b)	
RECEITAS:						
Correntes	11 116 252,26 €	11 693 727,26 €	11 325 549,44 €	577 475,00 €	-368 177,82 €	-3,31%
Capital e outras	6 889 233,74 €	6 224 194,87 €	4 123 585,85 €	-665 038,87 €	-2 100 609,02 €	-30,49%

Descrição	Orçamento		Execução c)	Desvio		% desvio
	Inicial (a)	Final (b)		(b) - (a)	(c) - (b)	
DESPEASAS:						
Correntes	10 280 330,00 €	11 073 230,13 €	9 836 949,02 €	792 900,13 €	-1 236 281,11 €	-12,03%
Capital	7 725 156,00 €	6 844 692,00 €	5 708 050,63 €	-880 464,00 €	-1 136 641,37 €	-14,71%

Tabela 1 – Execução do Orçamento 2023

Da análise do orçamento aprovado resulta a existência de uma dotação orçamental não comprometida no valor de 619 663,19 euros.

1.2. Alterações e Revisões Orçamentais

Ao longo do exercício efetuaram-se alterações e revisões às dotações orçamentais, tendo em vista o ajustamento das previsões às realizações efetivadas, no que concerne ao orçamento das receitas, das despesas e grandes opções do plano.



Handwritten blue ink notes and signatures, including a large 'S' and the word 'Poupança' written vertically.

1.3 Equilíbrio Orçamental – Poupança Corrente

A LFL – Lei das Finanças locais consagra o princípio do equilíbrio orçamental como regra aplicável, na qual as receitas terão de ser iguais ou superiores às despesas. Acresce que, por outro lado, as receitas correntes deverão cobrir as despesas correntes e as amortizações médias de empréstimos a médio e longo prazos.

Cálculo da Poupança Corrente

Empréstimo	Entidade	Capital Contraído	Prazo	Amortização média anual
9015003788991	CGD	700 000,00	20	35 000,25 €
9015004051191	CGD	695 000,00	20	34 750,00 €
9015004913691	CGD	915 968,00	20	45 798,40 €
14870000365	BBVA	612 812,12	20	30 640,61 €
0270E07913201201	PAEL	2 881 120,44	14	205 794,32 €
59074367626	CCAM	1 600 000,00	20	87 671,24 €
				439 654,56 €

Receitas correntes	11 325 549,44 €
Despesas correntes	9 836 949,02 €
Amortização média empréstimos m/l prazos	439 654,56 €
Total	10 276 603,58 €
Poupança	1 048 945,86 €

1.4 Movimentos da Conta de Gerência

Os movimentos financeiros efetuados durante o ano de 2023, correspondem aos valores apresentados no quadro abaixo.



Handwritten blue ink scribbles and signatures at the top right of the page.

Designação	Operações Orçamentais	Operações de Tesouraria	Total
(1) Saldo Transitado de 2022	105 993,13 €	1 048 908,81 €	1 154 901,94 €
(2) Receitas Arrecadadas	15 449 135,29 €	289 870,72 €	15 739 006,01 €
(3) Despesas Pagas	15 544 999,65 €	346 121,78 €	15 891 121,43 €
Saldo a transitar para 2023 (1+2-3)	10 128,77 €	992 657,75 €	1 002 786,52 €

Handwritten signature and initials in blue ink on the right side of the table.

Tabela 2 – Movimentos Conta Gerência 2023

A discriminação dos valores apresentados neste quadro encontra-se no mapa do desempenho orçamental, constante dos documentos de prestação de contas.

2. Níveis de execução orçamental

2.1. Receita

A análise da receita efetua-se ao nível das respetivas previsão e cobrança. Para tal, apresenta-se uma análise da estrutura orçamental, aos níveis de execução e da evolução da receita nos últimos dois anos.

2.1.1. Execução Orçamental da Receita

A dotação inicial do orçamento da receita, para 2023, foi aprovado com o montante de 18 005 486,00€ euros. No entanto, sofreu várias alterações ao longo do exercício passando a ter uma dotação final de 17 917 922,13 euros (com a integração do saldo da gerência anterior).

Designação	Previsões Corrigidas	Executada	% Execução
Receita Corrente	11 693 727,26 €	11 325 549,44 €	96,85%
Receita de Capital	6 118 201,74 €	4 123 585,85 €	67,40%
Total	17 811 929,00 €	15 449 135,29 €	86,73%
Saldo Gerência Anterior	105 993,13 €	105 993,13 €	100,00%
Total	17 917 922,13 €	15 555 128,42 €	86,81%

Tabela 3 – Receita Prevista e Executada 2023




MUNICÍPIO DE ARACAJU

A receita liquidada totalizou 15 588 413,49 euros que, adicionada à receita por cobrar no início do ano, no valor de 121 897,22 euros, e deduzida das liquidações anuladas, totaliza 15 572 686,17 euros. A receita cobrada líquida ascendeu a 15 555 128,42 euros, ficando por arrecadar o montante de 58 630,96 euros.

A diferença entre a receita prevista e a cobrada resulta, essencialmente, da rubrica receitas de capital, dado que a execução de receitas correntes atingiu cerca de 96,9 % do valor orçado. Assim, constata-se que as receitas de capital apresentam uma taxa de execução de 67,4%.

Rubrica	Designação	Previsões Corrigidas	Executada	% Execução
	Receita Corrente	11 693 727,26 €	11 325 549,44 €	96,85%
R1	Receita Fiscal	1 383 040,10 €	1 555 496,00 €	112,47%
R3	Taxas, multas e outras penalidades	30 845,94 €	53 206,19 €	172,49%
R4	Rendimentos de propriedade	130 100,00 €	263 268,49 €	202,36%
R5	Transferências e subsídios correntes	9 346 193,65 €	8 621 568,73 €	92,25%
R6	Venda de Bens e Serviços	793 547,57 €	832 010,03 €	104,85%
R7	Outras receitas correntes	10 000,00 €	0,00 €	0,00%
	Receita de Capital	6 118 201,74 €	4 123 585,85 €	67,40%
R8	Venda de bens de investimento	300 000,00 €	414 405,30 €	138,14%
R9	Transferências e subsídios de capital	5 801 201,74 €	3 709 180,55 €	63,94%
R13	Receita com passivos financeiros	17 000,00 €	0,00 €	0,00%
R14	Saldo da gerência anterior - operações orçamentais	105 993,13 €	105 993,13 €	100,00%

Tabela 4 – Composição Receita 2023



2.1.2 Estrutura da Receita Total

A estrutura da receita total mostra-nos que as receitas correntes representam 72,8% do valor total das receitas cobradas (Gráfico 1).

Composição da Receita Total

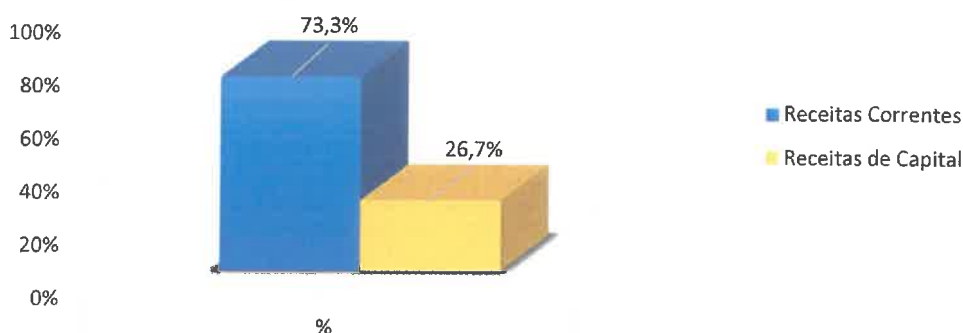


Gráfico 1 – Composição da Receita Total

2.1.3 Estrutura das Receitas Correntes

As receitas correntes são constituídas, essencialmente, por transferências correntes, receita fiscal e vendas de bens e serviços.

As transferências correntes constituem cerca de 76,1% do valor total das receitas correntes. Daqui ressalta a importância crucial dos fundos municipais resultantes da aplicação da Lei das Finanças Locais, da transferência de fundos para a educação e ação social no âmbito da descentralização de competências, dos projetos financiados pelo IEFP através dos programas de emprego e do protocolo para o GIP¹ (Gráfico 2).

Estrutura das Receitas Correntes

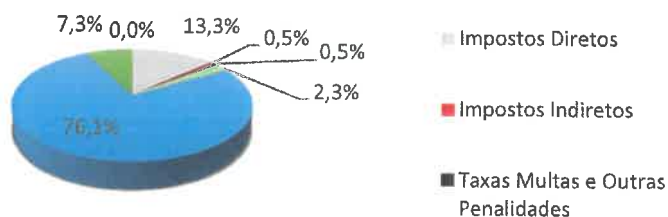


Gráfico 2 – Estrutura da Receitas Correntes

¹ GIP – Gabinete de Inserção Profissional



Handwritten notes and signatures in blue ink, including a large signature that appears to be 'C. P. ...' and some scribbles.

2.1.4. Estrutura das Receitas de Capital

As receitas de capital são constituídas, essencialmente, por transferências de capital. As transferências compõem-se por fundos municipais resultantes da aplicação da lei das finanças locais (41%) e participações com origem em fundos comunitários para projetos financiados (59%) (Gráfico 3).

Estrutura das Receitas de Capital



Gráfico 3 – Estrutura da Receita de Capital

2.1.5. Evolução da Receita Global nos anos de 2021 a 2023

A evolução das receitas correntes e receitas de capital nos últimos três anos (Gráfico 4), demonstra que as receitas correntes foram sempre superiores às receitas de capital. As receitas de capital apresentam oscilações ao longo do período em apreço sempre influenciadas pelo peso das receitas provenientes de fundos comunitários. No ano presente, os valores das transferências com origem em fundos comunitários aumentaram, substancialmente, por ter coincido com a fase inicial do novo quadro comunitário e com a conclusão de diversas obras no ano anterior.

Estrutura das Receitas de 2021 a 2023

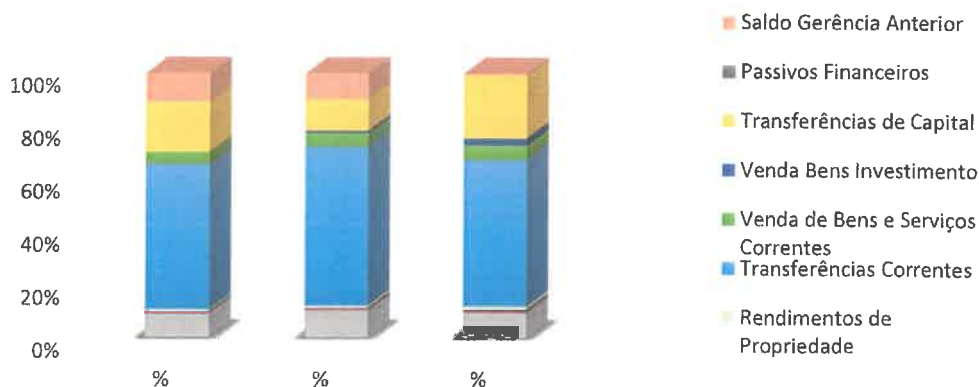


Gráfico 4 – Evolução da Receita



Da análise dos diferentes tipos de receitas existentes, constata-se que, ao longo destes três anos, as transferências constituíram a principal fonte de receita do Município (Gráfico 5).

Os passivos financeiros são fontes de receita com caráter muito variável por estarem dependentes da realização de empréstimos. Nos anos entre 2021 e 2023, o Município não recorreu à contratação de novos empréstimos, quer de curto prazo, quer de médio e longo prazos.

Tipo de Receita	2021		2022		2023	
	Valores	%	Valores	%	Valores	%
Impostos Diretos	1 334 110,03 €	9,2%	1 430 912,04 €	10,4%	1 502 013,28 €	9,7%
Impostos Indiretos	46 710,94 €	0,3%	49 719,95 €	0,4%	53 482,72 €	0,3%
Taxas Multas e Outras Penalidades	23 559,12 €	0,2%	41 307,13 €	0,3%	53 206,19 €	0,3%
Rendimentos de Propriedade	135 545,14 €	0,9%	151 751,51 €	1,1%	263 268,49 €	1,7%
Transferências Correntes	7 984 920,06 €	55,0%	8 322 918,59 €	60,3%	8 621 568,73 €	55,4%
Venda de Bens e Serviços Correntes	690 096,48 €	4,8%	686 102,02 €	5,0%	832 010,03 €	5,3%
Venda Bens Investimento	0,00 €	0,0%	115 000,00 €	0,83%	414 405,30 €	2,66%
Outras receitas correntes	916,38 €	0,0%	42,69 €		0,00 €	0,00%
Transferências de Capital	2 696 372,76 €	18,6%	1 654 717,77 €	12,0%	3 709 180,55 €	23,8%
Passivos Financeiros	0,00 €	0,0%	0,00 €	0,0%	0,00 €	0,0%
Saldo Gerência Anterior	1 601 835,17 €	11,0%	1 348 466,44 €	9,8%	105 993,13 €	0,7%
Total	14 514 066,08 €		13 800 938,14 €		15 555 128,42 €	

Tabela 5 – Composição Receita 2021-2023



Handwritten signature and scribbles in blue ink.

Estrutura das Receitas de 2021 a 2023

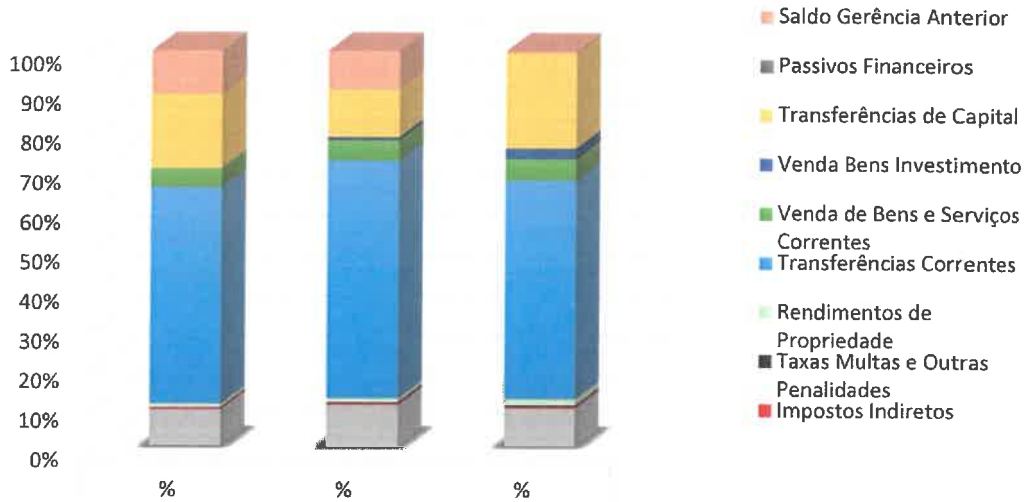


Gráfico 5 – Estrutura das Receitas de 2021 a 2023

2.2. Despesa

A análise da despesa far-se-á ao nível da execução orçamental da despesa, da despesa global, da estrutura das despesas correntes e de capital.

Por último, será feita uma análise à evolução da despesa total nos anos de 2021 a 2023.

2.2.1. Execução Orçamental da Despesa

O orçamento da despesa foi aprovado com o valor de 18 005 486,00 euros, sofreu várias alterações, tendo o seu valor final sido de 15 544 999,65 euros.

Designação	Previsões Corrigidas	Executada	% Execução
Despesa Corrente	11 073 230,13 €	9 836 949,02 €	88,84%
Despesa de Capital	6 844 692,00 €	5 708 050,63 €	83,39%
Total Despesa	17 917 922,13 €	15 544 999,65 €	86,76%

Tabela 6 – Despesa Prevista e Executada



Do valor orçamentado foram assumidos compromissos no montante de 17 298 258,94 euros. Daqui resulta uma taxa de realização de cerca de 96,5%, tendo sido pagos 15 444 999,65 euros.

Rubrica	Designação	Previsões Corrigidas	Executada	% Execução
Despesa Corrente		11 073 230,13 €	9 836 949,02 €	89%
D1	Despesas com o Pessoal	3 864 060,00 €	3 699 601,20 €	96%
D2	Aquisição de bens e serviços	5 497 770,13 €	4 573 224,30 €	83%
D3	Juros e outros encargos	98 700,00 €	95 922,76 €	97%
D4	Transferências e subsídios correntes	1 563 200,00 €	1 438 553,49 €	92%
D5	Outras despesas correntes	49 500,00 €	29 647,27 €	60%
Despesa de Capital		6 844 692,00 €	5 708 050,63 €	83%
D6	Aquisição de bens de capital	5 651 741,00 €	4 743 937,79 €	84%
D7	Transferências e subsídios de capital	722 751,00 €	500 611,59 €	69%
D9	Despesa com ativos financeiros	200,00 €	0,00 €	0%
D10	Despesa com passivos financeiros	470 000,00 €	463 501,25 €	99%
Total		17 917 922,13 €	15 544 999,65 €	87%

Tabela 7 – Composição da Despesa

2.2.2. Estrutura da Despesa Total

A estrutura da despesa total mostra-nos que as despesas correntes apresentam um valor superior às despesas de capital, por incorporarem todas as despesas relacionadas com o funcionamento desta autarquia, aos mais diversos níveis: cultural, social, recreativo, desportivo, educação, sem descurar o funcionamento estrutural (Gráfico 6).

Composição da Despesa Total

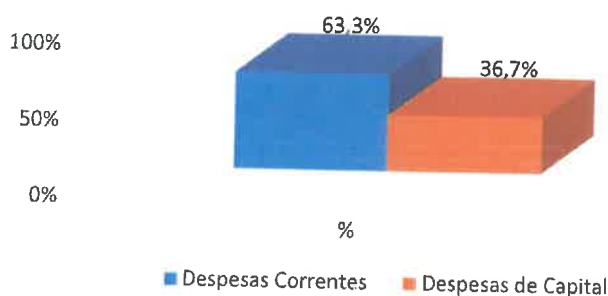


Gráfico 6 – Composição da Despesa Total



Handwritten signature and scribbles in blue ink.

2.2.3. Estrutura das Despesas Correntes

A estrutura das despesas correntes, no ano de 2023, é constituída, essencialmente, por despesas com pessoal, aquisição de bens e serviços e transferências correntes (cerca de 99%), conforme se pode concluir da análise do gráfico 7.

O valor do investimento direto apresenta uma subida em relação aos dois anos anteriores, cujo reflexo se fez sentir na receita e na despesa, atendendo ao facto de existirem projetos financiados em fase de término, por fim do quadro comunitário.

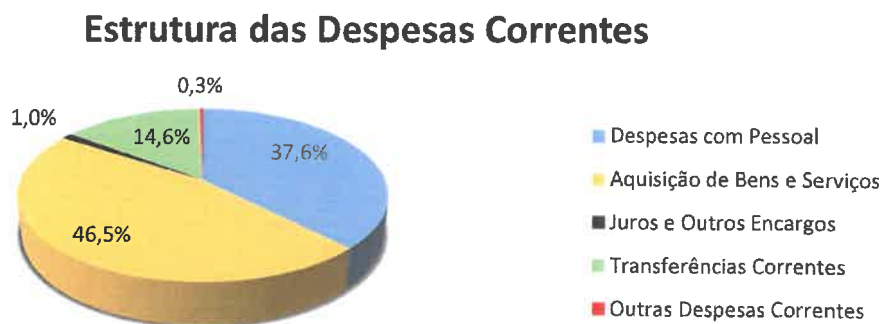


Gráfico 7 – Estrutura da Despesa Corrente

2.2.4. Estrutura das Despesas de Capital

Ao nível das despesas de capital, observa-se que o investimento direto da Autarquia representa cerca de 83% do seu valor.

Os passivos financeiros que traduzem a amortização da dívida de médio e longo prazos (8,12%) e as transferências de capital (8,77%) representam cerca de 16,9% do total das despesas de capital (Gráfico 8).



Estrutura das Despesas de Capital

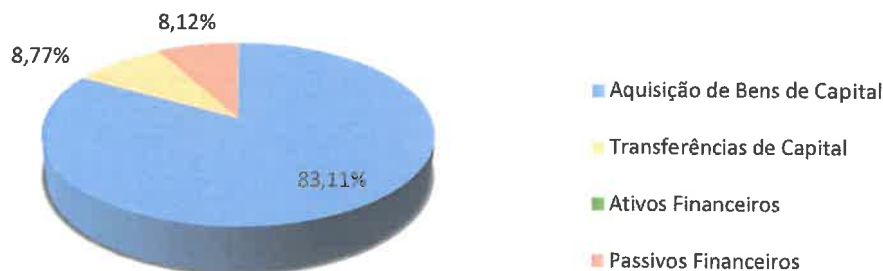


Gráfico 8 – Estrutura das Despesas de Capital

2.2.5. Evolução da Despesa Global nos anos de 2021 a 2023

Analisando os dados abaixo apresentados verifica-se, que as despesas de capital apresentam no presente ano, uma subida ligeira comparativamente ao ano de 2022, mas sem atingir os valores do ano de 2021.

Esta subida ligeira está diretamente relacionada com o término de vários investimentos financiados pelo último quadro comunitário, sendo de destacar a conclusão das obras de requalificação da escola básica da vila de Paredes de Paredes de Coura, ampliação e requalificação da área de acolhimento empresarial de Formariz, expansão da rede de drenagem de águas residuais – REACT-EU (*Recovery assistance for cohesion and the territories of Europa*), Biological Coura – reabilitação de edifício para criação de oficina de bionegócios, Reabilitação da Casa Grande de Romarigães e Couralogia – qualificação das experiências de turismo náutico no Minho, Rio Coura/Paredes de Coura.

Adicionalmente foram concluídas as seguintes obras: Reforço pavimento CM 1065 - Corredouras a Venade, Construção de Infraestruturas para colocação de gerador no Quartel das Artes, Reabilitação de cobertura do bar - restaurante do Taboão, ETAR em Cossourado, Caminho Florestal S. Bento, Ampliação das Redes de Águas Residuais Domésticas e do Abastecimento de Água em Padornelo, Mozelos, Bico e Resende.



Handwritten notes and signatures in blue and purple ink, including a large arrow pointing right and the name 'Pereira' written vertically.

As despesas nos três últimos anos apresentam uma tendência de crescimento. Esta variação positiva ocorreu de formas distintas: em 2021, pelo elevado valor do investimento direto da autarquia e em 2022 pelo crescimento das despesas de natureza corrente, atendendo ao retorno à atividade normal e ao aumento de preços causado pela inflação. Em 2023, a despesa geral sofreu um crescimento, em consequência do aumento das despesas com pessoal, respetivos encargos e o aumento do investimento, por ter sido um período de conclusão de obras financiadas por fundos comunitários. A inflação continuou a ser uma realidade neste exercício económico, o que agravou, uma vez mais, os preços de bens e serviços relacionados com o normal funcionamento da autarquia.

Tipo de Despesa	2021		2022		2023	
	Valores	%	Valores	%	Valores	%
Despesas com Pessoal	3 070 225,12 €	23,3%	3 086 219,02 €	22,5%	3 699 601,20 €	23,8%
Aquisição de Bens e Serviços	2 950 510,46 €	22,4%	4 538 598,00 €	33,1%	4 573 224,30 €	29,4%
Juros e Outros Encargos	41 214,06 €	0,3%	37 990,09 €	0,3%	95 922,76 €	0,6%
Transferências Correntes	1 042 676,67 €	7,9%	1 134 987,14 €	8,3%	1 438 553,49 €	9,3%
Outras Despesas Correntes	31 006,39 €	0,2%	30 116,27 €	0,2%	29 647,27 €	0,2%
Aquisição de Bens de Capital	4 697 079,75 €	35,7%	3 624 522,35 €	26,5%	4 743 937,79 €	30,5%
Transferências de Capital	711 616,47 €	5,4%	633 113,81 €	4,6%	500 611,59 €	3,2%
Ativos Financeiros	30 070,00 €	0,2%	0,00 €	0,0%	0,00 €	0,0%
Passivos Financeiros	591 200,76 €	4,5%	609 398,33 €	4,4%	463 501,25 €	3,0%
Total	13 165 599,68 €		13 694 945,01 €		15 544 999,65 €	

Tabela 8 – Evolução das Despesas

Em 2023 a despesa paga teve um aumento relativamente ao ano anterior:

- ✓ aumento das transferências correntes pela continuidade dos apoios sociais, para diminuir o impacto dos efeitos negativos da economia.
- ✓ apoio a instituições de solidariedade social com a finalidade de garantir mais valências de apoio à população.



[Handwritten signatures and scribbles in blue ink]

Em 31 de dezembro de 2023, o mapa de pessoal era composto da seguinte forma:

Dirigentes	4
Técnicos superiores	28
Assistentes técnicos	28
Assistentes operacionais	109
Informática (técnicos)	2
Informática (especialista)	1
Guarda florestal	1
TOTAL	173

Tabela 10 – Mapa de Pessoal

A variação positiva nos encargos com pessoal é transversal a todos os elementos que a compõem. Este aumento resultou da entrada de um dirigente, dois técnicos superiores, dezasseis assistentes operacionais e um assistente técnico. Todas as admissões foram feitas através de contratos por tempo indeterminado. De igual modo ocorreu, a saída de dois assistentes operacionais, por aposentação, duas mudanças de carreira de assistente operacional para assistente técnico e a requalificação de um assistente técnico em técnico superior.

As aquisições de bens e serviços apresentam um valor semelhante ao do ano anterior. Contribuiu para o valor apresentado as candidaturas relacionadas com atividades como: PA1 - Marketing, Comunicação e Internacionalização e outras de índole cultural e de preservação do património cultural e das tradições.

Nos encargos com juros o valor despendido é 2,5 vezes superior ao do ano anterior, pelo aumento exponencial das taxas de juro. De notar que os encargos com amortizações decresceram cerca de 24%, o que permitiu que este efeito não tivesse sido tão nefasto para a autarquia.



[Handwritten signature and scribbles in blue ink]

As transferências para as freguesias, Associação Nacional Municípios Portugueses, Comunidade Intermunicipal, Área Alto Minho, Adriminho, Ademinho, Turismo do Porto e Norte e ADAM – Águas do Alto Minho são as seguintes:

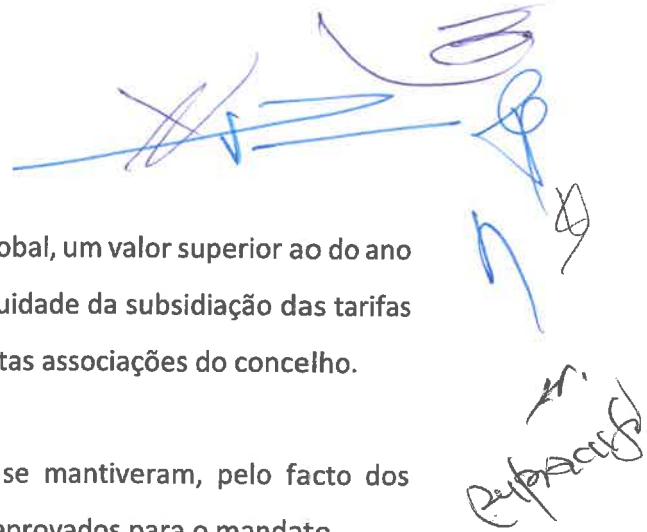
Finalidade	Correntes	Capital	Total
Proteção Civil - Bombeiros e federação	47 000,00 €	86 346,56 €	133 346,56 €
Proteção Civil - Sapadores Florestais	143 876,55 €	0,00 €	143 876,55 €
Associações Culturais e Recreativas	194 801,49 €	0,00 €	194 801,49 €
Associações Desportivas	98 733,22 €	9 550,00 €	108 283,22 €
Ação Social - natalidade	27 290,00 €	0,00 €	27 290,00 €
Ação Social - creche e jardim infância	10 738,02 €	0,00 €	10 738,02 €
Ação Social - apoio empregabilidade	65 221,03 €	0,00 €	65 221,03 €
Ação Social - Bolsas de estudo	24 288,51 €	0,00 €	24 288,51 €
Ação Social - IPSS	60 096,00 €	36 886,00 €	96 982,00 €
Apoio Social - Subsidição Tarifas Fixas	346 939,96 €	0,00 €	346 939,96 €
Património natural	50 000,00 €	0,00 €	50 000,00 €
Apoio vida animal e cuidados sanitários	34 212,00 €	0,00 €	34 212,00 €
Apoio Escolar - Agrupamento de Escolas Paredes de Coura	25 100,00 €	0,00 €	25 100,00 €
Teatro - Comédias do Minho	20 000,00 €	0,00 €	20 000,00 €
Total	1 148 296,78 €	132 782,56 €	1 281 079,34 €

Tabela 11 – Transferências

Ao nível das transferências diretas estas apresentam a seguinte finalidade:

Finalidade	Correntes	Capital	Total
Freguesias	455,87 €	275 000,00 €	275 455,87 €
CIM Alto Minho	49 635,91 €	15 854,16 €	65 490,07 €
ANMP	4 819,25 €	0,00 €	4 819,25 €
Adriminho	5 000,00 €	0,00 €	5 000,00 €
Município de Valença	1 835,64 €	0,00 €	1 835,64 €
Ademinho	12 000,00 €	116 321,43 €	128 321,43 €
Turismo Porto e Norte	1 500,00 €	0,00 €	1 500,00 €
ADAM	125,95 €	0,00 €	125,95 €
Total	75 372,62 €	407 175,59 €	482 548,21 €

Tabela 12 – Transferências Diretas



As transferências correntes e capital apresentam, no global, um valor superior ao do ano anterior. Este aumento está relacionado com a continuidade da subsidiação das tarifas fixas de água, os apoios pontuais às famílias e às distintas associações do concelho.

De referir que as transferências para as freguesias se mantiveram, pelo facto dos protocolos de delegação de competências terem sido aprovados para o mandato.

No valor despendido em transferências correntes convém realçar as importâncias pagas em apoios à natalidade, frequência de creches, livros e material escolar e apoios pontuais a instituições de solidariedade social, de modo a garantir-lhes meios para concretizarem as suas atividades de apoio à infância, famílias e idosos.

De salientar, os valores pagos à Associação Humanitária de Bombeiros Voluntários de Paredes de Coura, para a sua atividade normal, bem como para a EIP², cujo protocolo foi assinado entre o município e a autoridade nacional de proteção civil, para uma equipa de 5 elementos, financiada em partes iguais pelas 2 entidades.

De igual modo, é de referir o apoio dado à Associação de Produtores Florestais do Vale do Minho, através de protocolo celebrado entre as partes, para 2 equipas de sapadores florestais, que promovem o serviço público de preservação da floresta.

Por último, realçar a continuidade no apoio dado às diferentes instituições do concelho, que promovem a educação, o apoio a idosos, os cuidados de saúde, o apoio humanitário como forma de garantir qualidade de vida à população do concelho, como forma de mitigar, um pouco, os efeitos nefastos do aumento do custo de vida e dos transtornos a ele associados.

² EIP – equipa de intervenção permanente



2.3. Execução das Grandes Opções do Plano

As grandes opções do plano apresentam uma dotação corrigida de 12.002762,00 euros. Do valor previsto foram pagos 8 721 724,54 euros, o que representa uma taxa de execução de cerca de 82,9%.

Objetivo	Descrição	2022	%	2023	%
1.	Funções Gerais	656 686,80 €		546 499,55 €	
1.1	Serviços gerais de administração pública	342 760,68 €	8%	201 014,10 €	5%
1.1.1.	Administração Geral	342 760,68 €		201 014,10 €	
1.1.1.1.	Edifícios	183 917,23 €		50 982,30 €	
1.1.1.2	Equipamento e Maquinaria	154 973,90 €		144 848,38 €	
1.1.1.3	Outros	3 869,55 €		5 183,42 €	
1.2	Segurança e Ordem Pública	313 926,12 €		345 485,45 €	
1.2.1	Proteção Civil e luta contra incêndios	313 926,12 €		345 485,45 €	
2.	Funções Sociais	4 569 145,31 €		5 891 735,67 €	
2.1	Educação	1 279 498,19 €	52%	1 811 479,72 €	58%
2.1.1.	Ensino não superior	1 279 498,19 €		1 811 479,72 €	
2.1.1.1	Ensino pré-escolar	101 145,52 €		78 271,40 €	
2.1.1.2	Ensino Básico e Secundário	1 178 352,67 €		1 733 208,32 €	
2.2	Saúde	0,00 €		9 741,60 €	
2.3	Segurança e Ação Social	313 141,46 €		663 779,45 €	
2.3.2	Ação Social	313 141,46 €		663 779,45 €	
2.4	Habituação e Serviços Coletivos	606 770,06 €		1 409 545,33 €	
2.4.1	Habituação	32 686,64 €		25 922,25 €	
2.4.1.1	Habituação Social	32 686,64 €		25 922,25 €	
2.4.2	Ordenamento do Território	87 035,31 €		80 270,72 €	
2.4.2.1	Planeamento e gestão urbanística	30 633,15 €		79 704,00 €	
2.4.2.2	Urbanização	56 402,16 €		566,72 €	
2.4.3	Saneamento	171 799,87 €		893 872,45 €	
2.4.4	Abastecimento de água	0,00 €		0,00 €	
2.4.5	Resíduos sólidos	228 285,58 €		333 773,40 €	
2.4.6	Proteção do meio ambiente e conservação natureza	86 962,66 €		75 706,51 €	
2.5	Serviços culturais, recreativos e religiosos	2 369 735,60 €	1 997 189,57 €		
2.5.1	Cultura	1 855 624,65 €	1 634 700,78 €		
2.5.2	Desporto, recreio e Lazer	450 304,70 €	260 392,64 €		
2.5.3	Outras atividades cívicas e religiosas	63 806,25 €	102 096,15 €		
3.	Funções Económicas	2 417 981,23 €		2 702 544,96 €	
3.1	Agricultura, pecuária, silvicultura, caça e pesca	16 500,00 €	28%	34 212,00 €	27%
3.2	Indústria e energia	56 262,04 €		4 747,25 €	
3.3	Transportes e Comunicações	986 500,22 €		333 033,53 €	
3.3.1	Transportes Rodoviários	986 500,22 €		333 033,53 €	
3.3.1.1.	Viação Rural	800 063,85 €		213 366,44 €	
3.3.1.3.	Outros	186 436,37 €		119 667,09 €	



Handwritten blue ink marks and signatures at the top right of the page.

Objetivo	Descrição	2022	%	2023	%
3.4	Comércio e Turismo	214 219,18 €		238 610,22 €	
3.4.1	Mercados e feiras	0,00 €		0,00 €	
3.4.2	Turismo	214 219,18 €		238 610,22 €	
3.5	Outras funções económicas	1 144 499,79 €		2 091 941,96 €	
4.	Outras funções	1 077 911,20 €		973 020,38 €	
4.1	Operações da dívida autárquica	609 398,33 €	12%	463 501,25 €	10%
4.2	Transferências entre administrações	378 579,32 €		358 275,83 €	
4.3	Diversas não especificadas	89 933,55 €		151 243,30 €	
TOTAL GERAL		8 721 724,54 €	100%	10 113 800,56 €	100%

Tabela 13 - Execução das Grandes Opções do Plano

De igual modo, se apresenta o gráfico com a estrutura e composição das GOP – grandes opções do plano, para uma análise mais explícita da sua execução.

Assim, analisando os dados acima, verifica-se que as funções sociais são as que apresentam uma maior preponderância atendendo à continuidade e reforço na aposta na educação. De realçar as intervenções nos edifícios da Escola Básica de Paredes de Coura (obra concluída) e do jardim de infância/creche de Rubiães.

A continuidade do projeto que visa promover o sucesso escolar, diminuir os níveis de retenção e abandono escolar em parceria com os restantes municípios do Vale do Minho, continuou a constituir prioridade.

A autarquia aumentou a sua área de influência ao nível social, com a transferência de competências neste âmbito que inclui os programas do RSI- rendimento social de inserção e o SAAS – serviço de atendimento e acompanhamento social, que visa assegurar o atendimento e acompanhamento social de pessoas e famílias em situação de vulnerabilidade e exclusão social. Estas competências foram asseguradas pelo OUSAM – organismo utilitário e social de apoio mútuo e Santa Casa da Misericórdia de Paredes de Coura, respetivamente.

O apoio aos idosos e cidadãos portadores de deficiência e de idade avançada foi uma das prioridades, pela continuidade do trabalho desenvolvido ao nível da animação, com



[Handwritten signature and scribbles in blue and black ink]

caráter regular, nos lares e centros de dia do concelho, novamente, de forma presencial, o que contribuirá para a troca de experiências e o convívio tão salutar para todos e, designadamente, para esta faixa etária.

O bem-estar das famílias foi uma preocupação constante, que se traduziu em apoios ao nível da empregabilidade e inserção no mercado de trabalho, natalidade, apoios sociais para a frequência de jardins de infância e creches, bem como participações à aquisição de material escolar e pedagógico.

As atividades relacionadas com as mais distintas formas de arte, música, teatro, cinema e outras atividades lúdicas regressaram e, constituíram uma mais-valia para a população. Foi o retorno das atividades coletivas, quer ao ar livre, quer nos mais diversos tipos de equipamentos, como forma de promoção do concelho.

Estrutura e Composição das Grande Opções do Plano

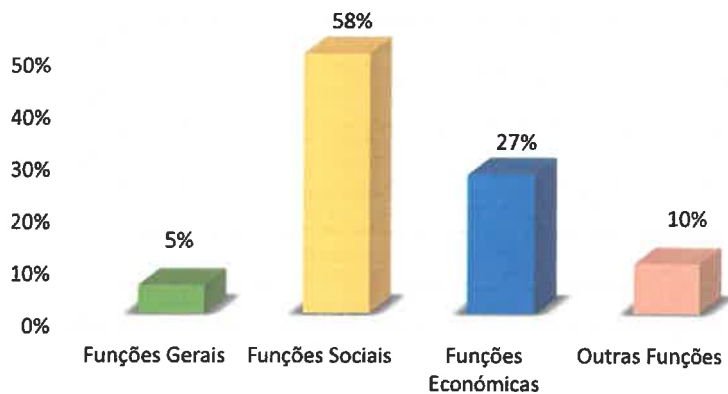


Gráfico 10 – Estrutura e Composição das Grande Opções do Plano

De seguida irá proceder-se a uma análise da composição dos diferentes tipos de funções presentes nas GOP.

As funções sociais representam, no presente exercício, mais de 50% do valor global das GOP.



Handwritten notes in blue ink:
- A large arrow pointing from the right towards the 'Funções Sociais' chart.
- The word 'requalificação' written vertically in cursive.

Funções Sociais

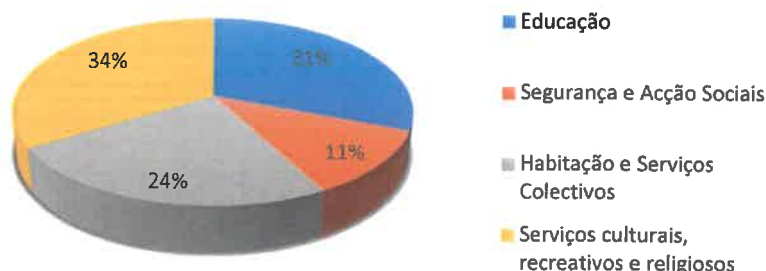


Gráfico 12 – Funções Sociais

De referir, a nível da educação, a empreitada da escola EB1 de Paredes de Coura, com o intuito de continuar a requalificação e apetrechamento do parque escolar do concelho, como forma de garantir equipamentos que satisfaçam as necessidades de toda a comunidade educativa, para proporcionar um ensino de qualidade e em constante evolução, tal como são as exigências do mundo atual.

A aposta na fixação de população no concelho está e continuará a ser uma prioridade, onde a aposta na construção de habitação a preços controlados.

Funções Económicas

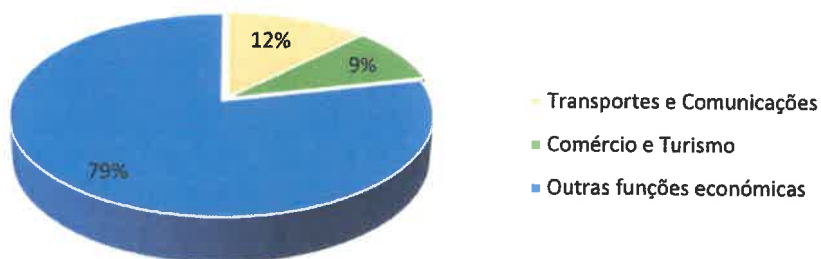



Gráfico 11 – Funções Económicas



As funções económicas apresentam um valor considerável das GOP. Da análise destas funções verifica-se que as outras funções económicas são uma componente importante por envolver projetos de valores muito elevados como: expansão e reforço das áreas de acolhimento empresarial e quase conclusão do processo de expropriações do nó de acesso à A3, em Sapardos.

Para finalizar, irá proceder-se à análise de outras funções que estão relacionadas com operações da dívida, transferências entre administrações e outras de natureza residual.



Gráfico 13 – Outras funções

Os encargos da dívida respeitam a amortizações efetuadas de dívidas a médio e longo prazos, relativas a empréstimos contratados pela autarquia e representam o valor mais elevado deste tipo de funções.

As transferências entre administrações correspondem às transferências efetuadas para as freguesias do concelho, associações intermunicipais e município de Valença, relativas ao protocolo de cedência de 1 técnico, a tempo parcial, para desempenhar funções de aferidor de pesos e medidas.

2.4. Análise da evolução das GOP

Analisando as GOP dos anos de 2022 e 2023, verifica-se que as funções sociais e as funções económicas apresentam comportamentos distintos. As funções sociais ganharam preponderância em 2023, em detrimento das funções económicas,



Handwritten signature and scribbles in blue ink.

representando cerca de mais de 50% do seu valor total. Enquanto, que as restantes funções mantiveram os valores quase constantes.

Evolução das GOP 2022-2023

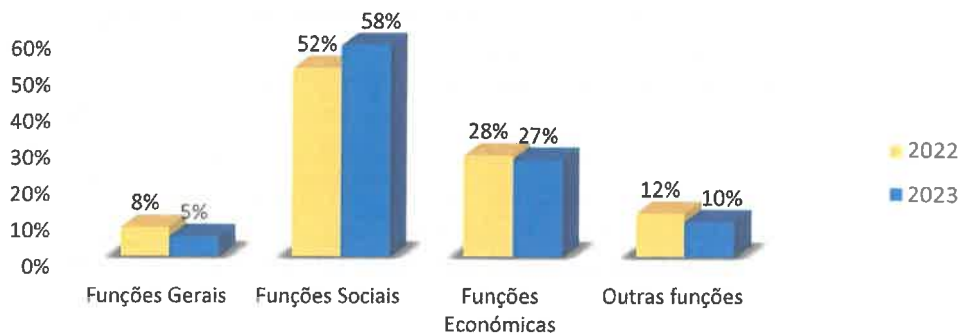


Gráfico 14 – Evolução dos GOP 2022-2023

A aposta na melhoria das acessibilidades ao concelho, nomeadamente, à Zona Industrial de Formariz, a melhoria da rede viária, a requalificação e ampliação das zonas industriais, como aposta na criação de postos de trabalho e, na consequente fixação da população mais jovem, foram uma prioridade. Contribuir para o desenvolvimento económico, permite a médio e longo prazos melhorar a qualidade de vida dos residentes.

As funções gerais são ligeiramente inferiores às do ano anterior.

Evolução das Funções Gerais 2022-2023

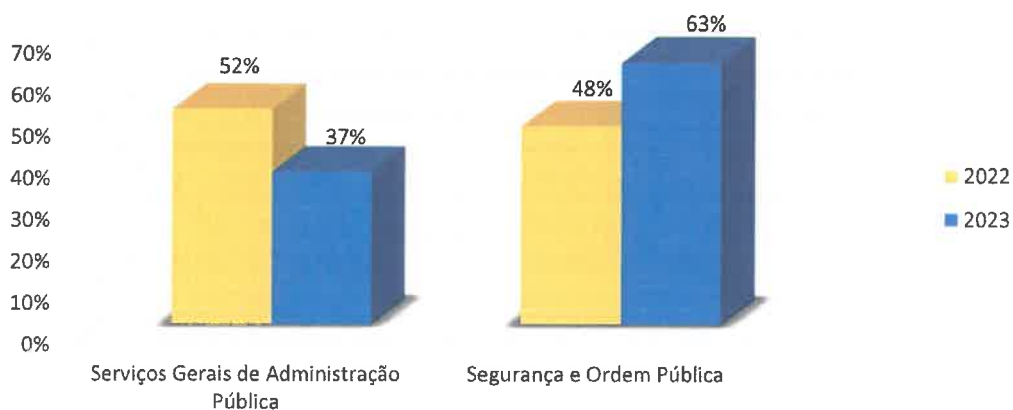


Gráfico 15 – Evolução da Funções Gerais



As funções gerais são compostas por serviços gerais de administração pública e segurança e ordem pública. No ano presente, os valores despendidos com os serviços gerais de administração pública apresentaram um valor inferior ao do ano anterior.

Ao nível da segurança e ordem pública, os valores são superiores aos do ano anterior. Engloba, essencialmente, despesas relacionadas com a prevenção e luta contra incêndios, através do apoio à Associação Humanitária de Bombeiros Voluntários e às equipas de sapadores.

O apoio à habitação para famílias com escassos recursos económicos e a integração de pessoas integradas no RSI, no mercado de trabalho, através dos contratos de emprego inserção continuaram uma realidade, no presente ano.

Ao nível das funções sociais a composição é distinta do ano anterior, como se pode observar no gráfico abaixo.

Evolução Funções Sociais - 2022-2023

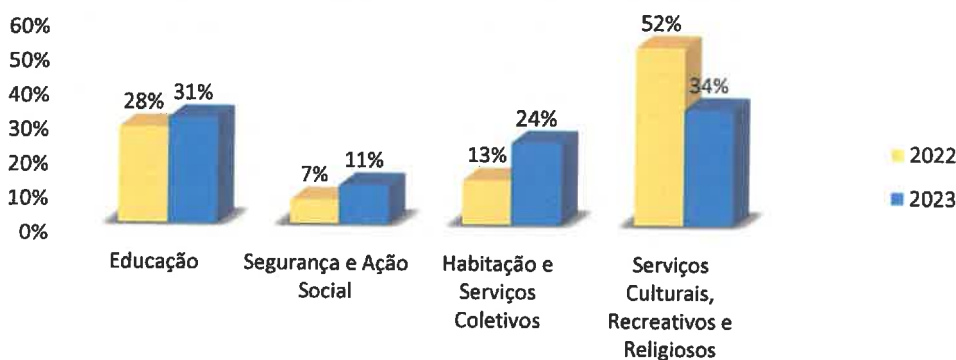


Gráfico 16 – Evolução da Funções Sociais

A obra de requalificação da EB1 de Paredes de Coura, representou um valor considerável nas despesas de investimentos, em termos de funções sociais, ao nível da educação.

A aposta na melhoria contínua da qualidade de vida dos habitantes do concelho, continuou a constituir uma prioridade, nomeadamente, no que se refere ao



[Handwritten signature in blue ink]
[Handwritten signature in black ink]

abastecimento de saneamento ao concelho, através da remodelação, ampliação e requalificação da rede existente.

As despesas na cultura, recreio, desporto e lazer, apresentaram um aumento significativo, atendendo ao regresso de todas as atividades desta índole. Todas as restantes despesas apresentam valores semelhantes, por se relacionarem com a atividade normal dos estabelecimentos de ensino, instituições de apoio social e humanitário. De referir, que algumas atividades de índole cultural, foram apoiadas através de candidatura financiada da rede de teatros e cineteatros.

A inclusão social foi apoiada através de um projeto financiado que visa dinamizar a população do concelho, bastante envelhecida através de dinâmicas que atuam nas áreas do exercício físico para melhorar a qualidade de vida, bem como forma complementar de atenuar os efeitos perniciosos das doenças características desta idade. O convívio intergeracional constitui, de igual modo, uma forma de dinamização de várias faixas etárias da população com o intuito de diminuir a solidão e o isolamento dos mais idosos com problemas de mobilidade residentes em locais pouco habitados.

Para garantir o sucesso nesta área foram efetuadas parcerias na área da saúde com a P5- Centro de medicina digital P5, da escola de medicina da Universidade do Minho, que garante a proximidade dos cuidados de saúde às pessoas, através do recurso a novas tecnologias.

As IPSS são instituições que prestam serviços à população de idade mais avançada e da infância garantindo dentro da própria instituição a comunicação e convívio entre estas faixas etárias distintas e os seus cuidadores. De igual modo, proporcionam atividades deslocalizadas que permitem a troca de experiências e atividades entre os utentes e os cuidadores das referidas instituições.



Handwritten signature and notes in blue ink, including the word 'perfecoes'.

IPSS' s com protocolo SAAS (Serviço Atendimento Acompanhamento Social) e acompanhamento a beneficiários de RSI.

As funções económicas, apresentaram uma composição distinta do ano anterior, pelo aumento da importância da rubrica de outras funções económica. A requalificação e expansão das áreas de acolhimento empresarial contribuíram para este aumento, por serem investimentos de valor avultado.

Evolução das Funções Económicas 2022-2023

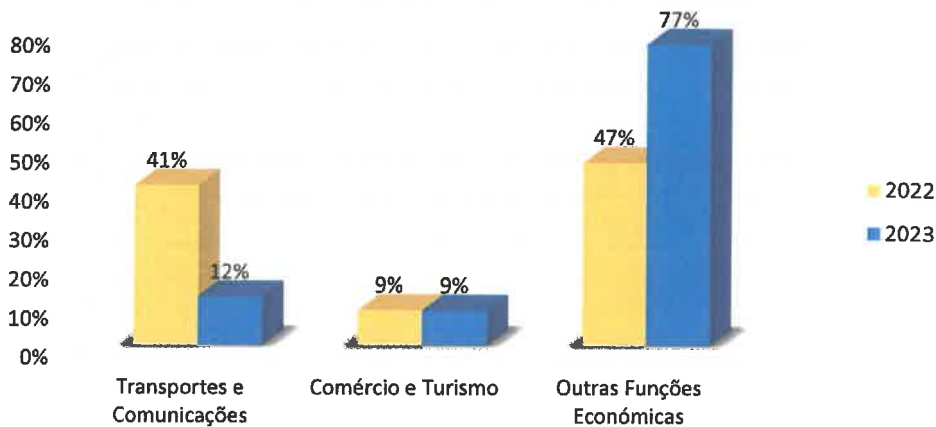


Gráfico 17 – Evolução da Funções Económicas

As funções económicas abarcam as despesas com indústria e energia, transportes e comunicações, comércio e turismo e outras funções económicas. Ao nível das outras funções económicas é de realçar o investimento realizado na Zona Industrial de Formariz.



3. Cálculo da dívida total a 31/12/2023

Cálculo da dívida total a 31/12/2023

		% participação
1.	Total receita apurada últimos 3 anos	
	Receita corrente líquida 2020	9 435 188,83 €
	Receita corrente líquida 2021	10 215 858,15 €
	Receita corrente líquida 2022	10 682 753,93 €
		19 651 046,98 €
2.	Média da receita	6 550 348,99 €
3.	1,5 vezes a média da receita líquida cobrada nos últimos 3 anos	9 825 523,49 €
APURAMENTO DA DÍVIDA TOTAL		
4.	Dívida total das operações orçamentais do Município (desagregar por contas patrimoniais)	
	4.1 Conta 20.2 - credores p/ transf. Subsídios não reembolsáveis	233 192,82 €
	4.2 Conta 22 - Fornecedores	188 136,68 €
	4.3 Conta 24 - estado e outros entes públicos	115 381,50 €
	4.4 Conta 25 - Financiamentos obtidos	2 459 615,11 €
	4.5 Conta 27 Outras contas a pagar	1 198 397,97 €
	Dívidas das entidades relevantes para efeitos apuramento dívida	
5.	total	
	5.1 Águas do Norte, SA	Excluída
	5.2 Valorminho, SA	Excluída
	5.4 CIM	14 662,13 €
	5.5 ADEMINHO	897 185,73 €
6.	Dívida total a 31/12/2023 excluindo operações extraorçamentais	5 106 571,94 €

Tabela 14 – Cálculo da Dívida Total

- a) Excluída por se tratar de uma sociedade de direito privado cujo capital social é detido em 59% pela AdP - Águas de Portugal SGPS, SA.
- b) Incluída por se tratar de uma sociedade de direito privado cujo capital social é detido em 51% pela EGF - Empresa geral de Fomento, porém com resultado líquido negativo.
- c) Como critério de repartição da dívida pelos associados foi utilizado o seguinte:
- Os passivos já especificamente comprometidos por cada município são-lhe exclusivamente afetos;
 - Os passivos de natureza geral são afetos na base proporcional de 1/3 cada (igualdade das quotas, mas excluindo o Associado Peneda Gerês por estar isento de contribuir)



4. Análise económico-financeira

a) Balanço

Rubricas	Datas	
	2023	2022
ATIVO		
Ativo não corrente	62 885 107,61 €	63 500 161,89 €
Ativos fixos tangíveis	62 217 260,61 €	62 858 036,13 €
Ativos intangíveis	80 180,00 €	54 458,76 €
Participações financeiras	249 069,00 €	249 069,00 €
Outros ativos financeiros	338 598,00 €	338 598,00 €
Ativo corrente	2 635 096,93 €	2 194 784,96 €
Clientes, contribuintes e utentes	31 757,06 €	42 588,72 €
Outras contas a receber	1 600 553,35 €	997 294,30 €
Caixa e depósitos	1 002 786,52 €	1 154 901,94 €
Total Ativo	65 520 204,54 €	65 694 946,85 €
PATRIMÓNIO LÍQUIDO		
Património Líquido	59 905 788,81 €	60 200 314,19 €
Património/Capital	20 657 347,75 €	20 657 347,75 €
Reservas	18 442 657,05 €	18 442 657,05 €
Resultados transitados	-6 425 078,73 €	-5 686 947,50 €
Outras variações no património líquido	27 681 991,19 €	27 083 070,93 €
Resultado líquido do período	-451 128,45 €	-295 814,04 €
Total Património Líquido	59 905 788,81 €	60 200 314,19 €
PASSIVO		
Passivo não corrente	1 996 143,86 €	2 490 699,11 €
Financiamentos obtidos	1 996 113,86 €	2 457 916,71 €
Outras contas a pagar	30,00 €	32 782,40 €
Passivo corrente	3 618 271,87 €	3 003 933,55 €
Credores por transferências e subsídios não reembolsáveis	233 192,82 €	107 035,90 €
Fornecedores	188 136,68 €	146 081,42 €
Estado e outros entes públicos	115 381,50 €	88 338,83 €
Financiamentos obtidos	463 501,25 €	465 199,65 €
Fornecedores de investimentos	483 357,14 €	1 035,11 €
Outras contas a pagar	1 707 668,58 €	1 795 271,24 €
Diferimentos	427 033,90 €	400 971,40 €
Total Passivo	5 614 415,73 €	5 494 632,66 €
Total Património Líquido e Passivo	65 520 204,54 €	65 694 946,85 €

Tabela 15 – Balanço



O ativo não corrente apresenta um ligeiro decréscimo relativamente ao ano anterior, provocado pelas depreciações e amortizações, não compensado pelos aumentos verificados.

O ativo corrente apresenta uma variação positiva em relação ao ano 2022, pelo aumento das contas a receber. No presente exercício económico, foram registados os valores a receber relativos a obras financiadas, já concluídas.

O passivo não corrente apresenta, uma variação negativa atendendo à diminuição dos financiamentos obtidos, pela não contração de empréstimos de médio e longo prazos no presente exercício económico.

O passivo corrente apresenta um crescimento, relativamente ao ano anterior, pelo aumento nas contas de fornecedores em receção e conferência e das contas a pagar. Porém, convém referir que o aumento das contas a pagar está relacionado com o aumento da conta de retenções a fornecedores, como garantia de obras. Trata-se de um procedimento obrigatório, quando se efetua investimento direto da autarquia.

No património líquido as verbas de subsídios acumulados pendentes de imputação apresentam um aumento, ainda que se registre uma alteração de regras relativamente ao ano anterior, pela imputação parcial da participação no OE dos valores relativos a transferências de capital recebidas nos termos art.º 35º da lei 73/2013, de 3 de setembro, tendo sido levados a rendimentos na medida em que tenham sido registados como gastos as transferências para as entidades beneficiárias de apoios de capital, o que representa um total de 519 854,61 euros.

De igual modo, a conta de subsídios acumulados do Fundo Geral Municipal apresenta uma diminuição, por ter sido imputado o valor acumulado até 31 de dezembro de 2023, à obra de ampliação e requalificação da área de acolhimento empresarial de Formariz (ZIF). Esta diminuição advém da imputação a rendimentos do exercício na proporção



[Handwritten signature and initials in blue ink]

em que ocorre a respetiva amortização dos lotes que permanecem na posse da autarquia, e na imputação na totalidade do valor relativo aos lotes, alienados à Zendal, por escritura pública celebrada em 09 e junho de 2023.

Conta nº	Designação	Saldo 31/12/2022	Saldo 31/12/2023	Variação
59.3	Transferências e subsídios de capital	27 080 486,53 €	27 679 406,79 €	598 920,26 €
59.3.9	Outras transferências e subsídios de capital	27 080 486,53 €	27 679 406,79 €	598 920,26 €
59.3.9.1	Administrações públicas	3 008 593,81 €	2 784 905,90 €	-223 687,91 €
59.3.9.1.1	Estado	3 008 593,81 €	2 784 905,90 €	-223 687,91 €
59.3.9.1.1.2	Art 35º , nº3 da Lei nº 75/2013	910 981,81 €	1 219 246,20 €	308 264,39 €
59.3.9.1.1.3	Cooperação técnica e financeira	0,00 €	160 501,43 €	160 501,43 €
59.3.9.1.1.3.2	Contratos Programa	0,00 €	160 501,43 €	160 501,43 €
59.3.9.1.1.9	Outros	2 097 612,00 €	1 405 158,27 €	-692 453,73 €
59.3.9.1.1.9.1	Fundo Geral Municipal	2 097 612,00 €	1 405 158,27 €	-692 453,73 €
59.3.9.4	Resto do Mundo	24 071 892,72 €	24 894 500,89 €	822 608,17 €
59.3.9.4.1	FEDER	23 530 854,14 €	24 551 651,42 €	1 020 797,28 €
59.3.9.4.2	Fundo de Coesão	3 272,45 €	0,00 €	-3 272,45 €
59.3.9.4.9	Outras	541 038,58 €	342 849,47 €	-198 189,11 €
59.4	Doações obtidas	2 584,40 €	2 584,40 €	0,00 €
59.4.1	Em numerário	2 584,40 €	2 584,40 €	0,00 €



▪ **Análise da estrutura do ativo:**

Estrutura do ativo




Gráfico 18 – Estrutura do Ativo

Ao analisar o gráfico acima verifica-se que a composição do ativo é idêntica nos anos de 2022 e 2023. O ativo total é constituído, quase na íntegra, por ativo não corrente (cerca de 96%).

▪ **Estrutura do ativo não corrente:**

Estrutura do ativo não corrente

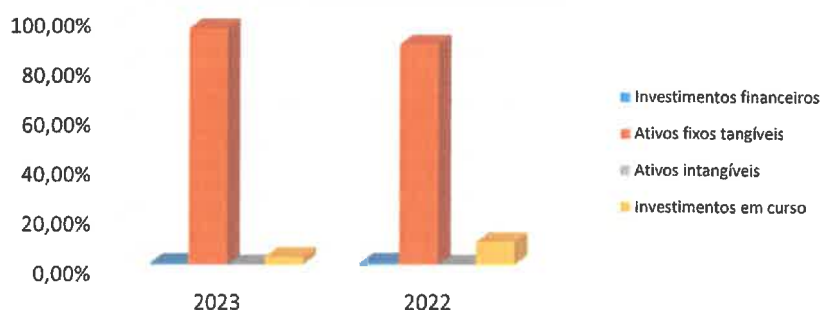


Gráfico 19 – Estrutura do Ativo não Corrente

O ativo não corrente é constituído por ativos fixos tangíveis, ativos intangíveis, investimentos financeiros e investimentos em curso.



Reforçar

Os ativos fixos tangíveis apresentam um valor inferior ao do ano anterior, pelo facto das amortizações efetuadas no exercício terem sido superiores às aquisições.

Os ativos intangíveis apresentam uma tendência de estabilização.

Os investimentos em curso apresentam um valor inferior, de igual modo, pela conclusão de variadas obras e, efetuada a sua transferência, para ativos fixos tangíveis. Esta diminuição foi acentuada, por terem sido concluídas diversas obras de montantes avultados, sendo de destacar as obras de ampliação e requalificação da área de acolhimento empresarial de Formariz, reabilitação da casa grande de Romarigães, Biological Coura - reabilitação de edifício para criação de oficina de bionegócio, qualificação das experiências turismo náutico no Minho - Rio Coura/Paredes de Coura – Couralogia, reabilitação da escola básica da vila de Paredes de Coura e expansão da rede de drenagem de águas residuais - REACT-EU.

▪ **Estrutura do ativo corrente:**

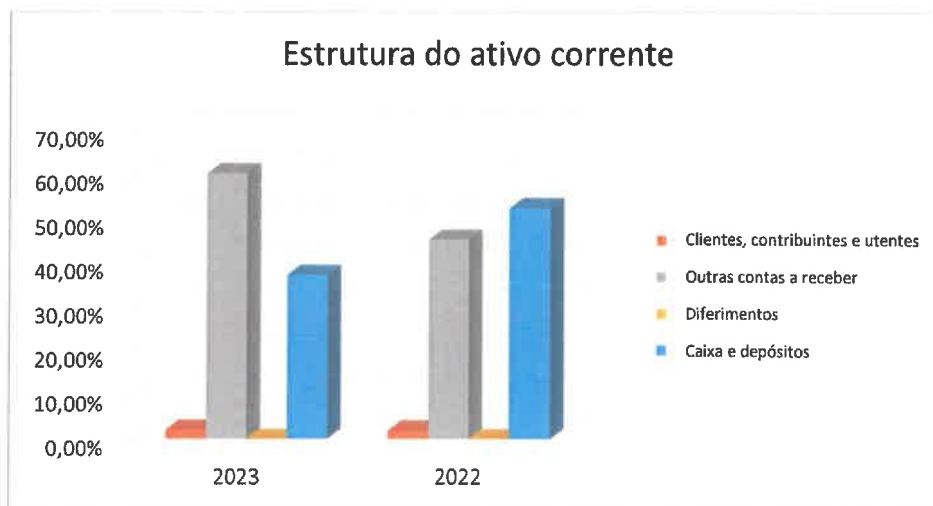


Gráfico 20 – Estrutura do Ativo Corrente

O ativo corrente é constituído, essencialmente, por caixa e depósitos bancários e outras contas a receber. Os valores relativos a acréscimos e diferimentos correspondem aos valores relativos à especialização do exercício.



Handwritten notes in blue ink:
A large arrow points from the top right towards the chart area.
Below it, there are several scribbles and the word "Reprocect" written in a cursive style.

▪ **Análise da estrutura do passivo:**

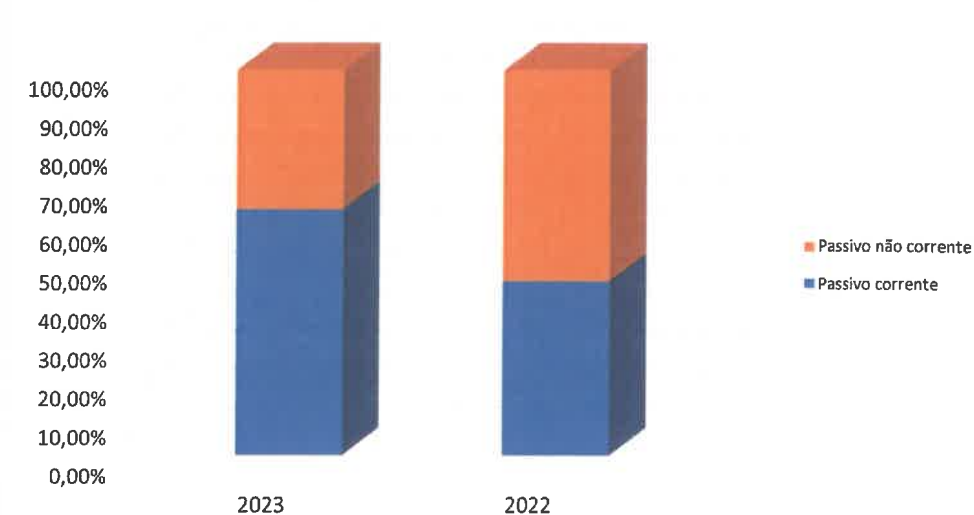


Gráfico 21 – Estrutura do Passivo

Ao analisar os dados do gráfico acima verifica-se que o passivo não corrente é inferior ao passivo corrente, por este incorporar a importância de 917 475,68 euros de operações de tesouraria (valor de retenções efetuadas como garantias de empreitadas) e ainda os acréscimos de valores a pagar relativos à especialização do exercício, num total de 712.363,88 euros.

Estes dois componentes representam cerca de 47% do valor do passivo corrente. Daqui se conclui que expurgados estes dois valores o passivo corrente representa cerca de 96% do valor do passivo não corrente.



Handwritten notes and signatures in blue ink, including a signature that appears to read 'Dei Paes'.

▪ **Estrutura do passivo não corrente:**



Gráfico 22 – Estrutura do Passivo não Corrente

O analisar os gráficos acima verifica-se que o passivo não corrente é, quase na íntegra, constituído por financiamentos de médio e longo prazos. Estes financiamentos têm vindo a decrescer pela diminuição do número de empréstimos em dívida e, pela existência de apenas um empréstimo no início do processo de amortização.

▪ **Estrutura do passivo corrente:**

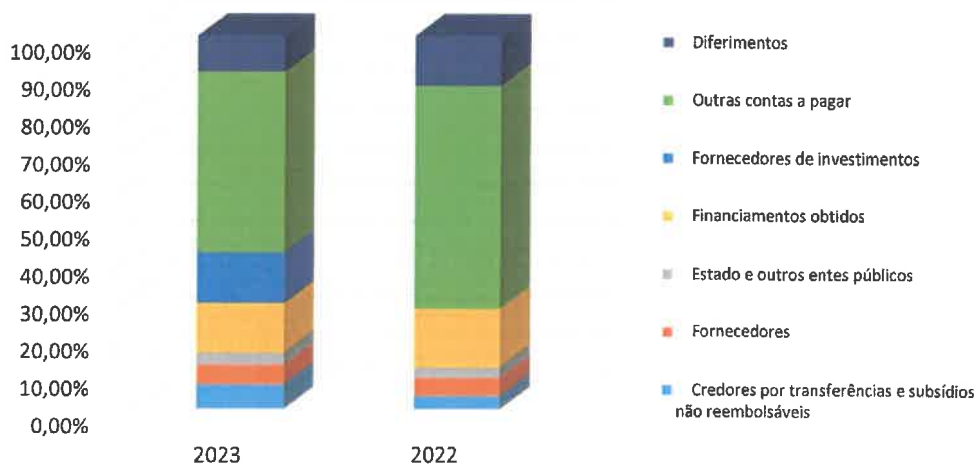


Gráfico 23 – Estrutura do Passivo Corrente

O passivo corrente é constituído, na sua maioria por financiamentos obtidos a média e longo prazos (cerca de 13%), na sua componente de curto prazo e outras contas a pagar (cerca de 47%). Como referido anteriormente, o valor destas compreende as retenções



[Handwritten signature and scribbles in blue ink]

efetuadas a fornecedores de investimentos como garantia de obras e a estimativa de acréscimos e deferimentos.

Os valores a pagar ao estado e outros entes públicos são relativos a descontos efetuados em remunerações do mês de dezembro e aos valores do IVA a pagar, cujos pagamentos ocorrerem, respetivamente, em janeiro e fevereiro de 2024.

▪ **Estrutura do património:**

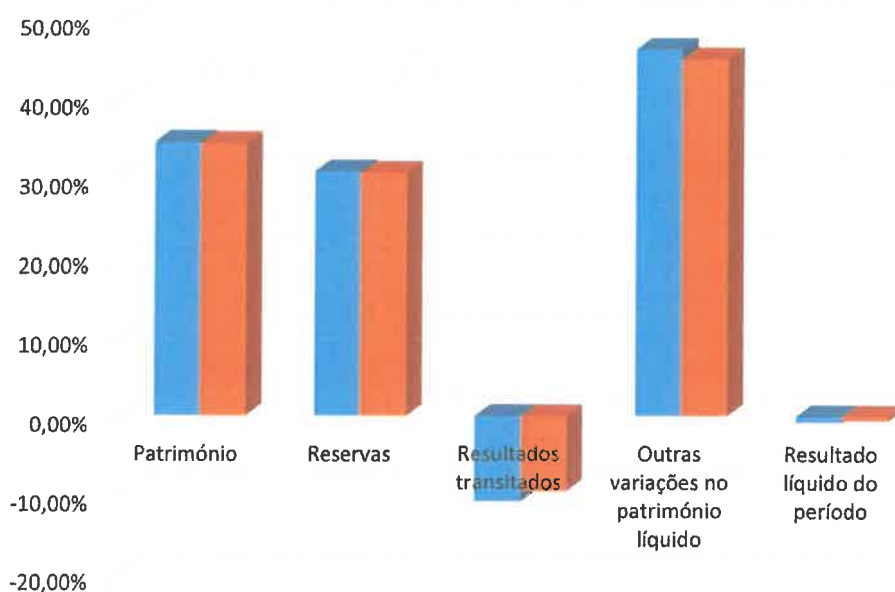


Gráfico 24 – Estrutura do Património

Ao analisar o gráfico acima verifica-se que os resultados líquidos dos anos 2023 e 2022 são de valor negativo, em resultado dos gastos de depreciação e amortização serem de valores avultados e, em 2023 pela constituição de uma imparidade para clientes, contribuintes e utentes de cobrança duvidosa.

O valor com este tipo de gastos continua a sofrer o impacto decorrente da aplicação do CC2 – classificador complementar 2, por conter períodos de vida útil menores e, consequentemente, maiores taxas de amortização.



Handwritten signature and initials in blue ink.

Convém salientar que o aumento, face ao ano anterior, do valor negativo do resultado líquido ficou a dever-se ao elevado número de obras concluídas, com valores avultados, cujo financiamento elegível foi inferior ao investimento total. Esta diferença implicou o aumento das amortizações não cobertas por rendimento com proveniência em subsídios ao investimento.

Para terminar, tal como no ano anterior, foi contabilizado como rendimento do exercício o valor relativo a transferências de capital, na ótica dos resultados, de que resultou um efeito de 519 854,61 euros.

Este procedimento foi efetuado com base na resposta da CNCP³ Á FAQ 49. que a seguir se transcreve:

"Assim, aquela conta não contempla as transferências de capital obtidas consignadas a despesas com transferências de capital. Nestas circunstâncias, atendendo ao carácter operacional que lhes está subjacente, devem estas transferências ser enquadradas na conta 75 Transferências e subsídios correntes obtidos, cuja designação será ajustada oportunamente, passando a respetiva nota de enquadramento a contemplar "A conta inclui, ainda, as transferências de capital obtidas consignadas a despesas com transferências de capital, ou seja, para investimentos que não os da própria entidade".

³ CNCP – Comissão normalização contabilística pública



[Handwritten signature]

b) Demonstração de resultados

Rubricas	Datas	
	2023	2022
Impostos, contribuições e taxas	1 652 953,84 €	1 586 801,11 €
Vendas	7 367,94 €	3 068,57 €
Prestações de serviços e concessões	486 521,91 €	291 075,99 €
Transferências e subsídios correntes obtidos	9 100 801,07 €	9 111 602,61 €
Fornecimentos e serviços externos	-4 968 579,92 €	-5 003 494,36 €
Gastos com pessoal	-3 806 585,92 €	-3 169 884,99 €
Transferências e subsídios concedidos	-1 804 263,16 €	-1 843 252,00 €
Imparidade de dívidas a receber (perdas/reversões)	-28 381,30 €	
Outros rendimentos	4 034 415,59 €	2 005 324,47 €
Outros gastos	-1 882 729,56 €	-197 847,37 €
Resultados antes de depreciações e gastos de financiamento	2 791 520,49 €	2 783 394,03 €
Gastos/reversões de depreciação e amortização	-3 338 789,97 €	-3 208 543,04 €
Resultado operacional (antes de resultados financeiros)	-547 269,48 €	-425 149,01 €
Juros e rendimentos similares obtidos	192 250,99 €	167 346,83 €
Juros e gastos similares suportados	-96 109,96 €	-38 011,86 €
Resultado antes de impostos	-451 128,45 €	-295 814,04 €
Resultado líquido do período	-451 128,45 €	-295 814,04 €

[Handwritten signature]

Tabela 16 – Demonstração de resultados

O ano de 2023, em termos gerais, apresenta rendimentos e gastos, de valores mais elevados, em resultado de:

- Os rendimentos no geral apresentarem valores mais elevados comparativamente ao ano anterior.
- Os gastos apresentarem valores mais elevados, nos gastos com pessoal, encargos com juros e em outros gastos. Porém, os outros gastos foram compensados pelo aumento dos outros rendimentos em proporção semelhante.



[Handwritten signature in blue ink]

[Handwritten initials in blue ink]

[Handwritten initials in blue ink]

[Handwritten signature in blue ink]

c) Os gastos com depreciações apresentam um acréscimo em relação ao ano anterior, em resultados no presente ano, ter ocorrido a finalização de diversas obras de montante elevado, cujo impacto nos gastos de depreciação se irá refletir de forma consistente em 2024. Estes bens só foram amortizados pelo valor de um duodécimo, dado a sua conclusão ter ocorrido no mês de dezembro.





5. Indicadores Financeiros

	Ano 2020	Ano 2021	Ano 2022	Ano 2023	Observações
Receita					
Impostos diretos / Receitas correntes	13%	13%	13%	13%	Mede o peso da receita obtida com a cobrança dos impostos diretos sobre a execução da receita corrente
Transferências correntes / Receitas correntes	78%	78%	78%	76%	Mede o peso da receita proveniente de transferências correntes sobre a execução da receita corrente
Venda de Bens e Serviços / Receitas Correntes	6%	7%	6%	7%	Mede o peso da receita obtida com a venda de bens e serviços correntes sobre a execução da receita corrente
Receitas correntes / Receitas Totais	81%	79%	77%	73%	Mede o peso das receitas correntes sobre a execução da receita total
Receitas capital / Receitas totais	19%	21%	13%	27%	Mede o peso das receitas de capital sobre a execução da receita total
Despesa					
Despesas pessoal / despesas correntes	48%	43%	35%	38%	Mede o peso da despesa paga com despesas com o pessoal sobre a execução da despesa corrente
Aquisição de bens e serviços / Despesas correntes	38%	41%	51%	46%	Mede o peso da despesa paga com aquisição de bens e serviços correntes sobre a execução da despesa corrente
Aquisição de bens de capital / Despesa total	29%	36%	26%	31%	Mede o peso da despesa paga com a aquisição de bens de capital - investimento sobre a execução da despesa total
Despesas correntes / Despesa total	55%	54%	64%	63%	Mede o peso da despesa paga com despesas correntes sobre a execução da despesa total
Despesas capital / Despesa total	45%	46%	36%	37%	Mede o peso da despesa paga com despesas de capital sobre a execução da despesa total
Rácio de Gestão					
Despesas pessoal / Receitas correntes	33%	30%	29%	33%	Mede o peso da despesa paga com as despesas com o pessoal em função da receita corrente obtida
Aquisição de bens de capital - investimentos / Receitas totais	37%	36%	26%	30%	Mede o peso da despesa paga com aquisição de bens de capital - investimento, em função do total das receitas arrecadadas
Receitas correntes / Despesas correntes	144%	143%	121%	115%	Mede o peso das receitas correntes sobre a execução da despesa corrente



7. Contabilidade de Gestão

Mr. Paredes de Coura

A contabilidade de gestão apresenta como objetivo a produção de informação relevante e analítica sobre os custos e os rendimentos, de modo a satisfazer as necessidades de informação dos gestores e dirigentes municipais, durante o processo de decisão. Para tal, os gastos são objeto de reclassificação por funções, atividades, programas e objetivos e outras finalidades de interesse para a Autarquia e os utilizadores externos deste tipo de informação.

O SNC-AP estabeleceu a base para o desenvolvimento de um sistema de contabilidade de gestão nas administrações públicas, com a definição dos requisitos a observar na sua apresentação, fornecendo orientações quanto à sua estrutura e evolução, com a previsão de requisitos mínimos para o seu conteúdo e divulgação.

A contabilidade de gestão é importante como forma de proporcionar informação de mais e melhor qualidade, visando a otimização dos recursos internos da entidade. O Município tem efetuado um esforço no sentido de aperfeiçoar o apuramento de custos.

Desde o ano de 2020, até ao presente exercício económico foi procedendo à implementação e melhoria do sistema informático instalado, tendo sido, pela primeira vez, apurar na contabilidade de gestão um resultado do período igual ao da contabilidade geral.

No presente balancete foram utilizadas distintas formas de imputação de gastos, a saber:

- Nas atividades foi feita uma imputação direta, sempre que tal fosse permitido;
- Na prestação de serviços de RSU – resíduos sólidos urbanos a imputação foi feita ao nível dos rendimentos e da afetação de gastos de forma direta sempre que se trataram de gastos cuja finalidade era, sem dúvida, destinada a este serviço.



Handwritten signature and initials

COD. CONTA	DESIGNAÇÃO	DEBITO	CRÉDITO	SALDO DEVEDOR
94.2.4.05	Resíduos Sólidos	686 657,16 €	36 317,54 €	650 339,62 €
94.2.4.05.01	Limpeza urbana	107 097,37 €	7 880,47 €	99 216,90 €
94.2.4.05.02	Recolha de Resíduos	572 907,29 €	28 437,07 €	544 470,22 €
94.2.4.05.03	Tratamento de resíduos	4 542,83 €	0,00 €	4 542,83 €
94.2.4.05.04	Contentores	2 079,67 €	0,00 €	2 079,67 €
94.2.4.05.05	Impostos e Taxas - Resíduos	30,00 €	0,00 €	30,00 €

Nos custos com o pessoal afeto a funções, a imputação foi feita às atividades na mesma proporção dos gastos já incorporados nas mesmas.

Código Conta	Designação	Imputação direta	% custos indiretos a imputar 3 806 602,28€	Valor a imputar na conta 94
94	Funções Gerais	11 504 408,01 €	100%	-
94.1	Funções Gerais	-	-	-
94.1.1	Administração geral	-	-	-
94.1.1.01	Edifícios municipais	-	-	-
94.1.1.01.01	Paços do Concelho	36 039,17 €	0,3133%	11 924,71 €
94.1.1.01.02	Armazém da Nogueira	2 554,19 €	0,0222%	845,14 €
94.1.1.01.03	Oficinas	29 289,37 €	0,2546%	9 691,33 €
94.1.1.01.04	Arquivo Mário Cláudio	29 134,10 €	0,2532%	9 639,95 €
94.1.1.01.05	Arquivo	42 881,19 €	0,3727%	14 188,62 €
94.1.1.01.06	Casa dos Magistrados 1	41 212,48 €	0,3582%	13 636,47 €
94.1.1.01.08	Espaço Makers (Conselheiro)	7 824,77 €	0,0680%	2 589,08 €
94.1.1.01.09	Edifício- Agualonga- Agualonga	1 751,52 €	0,0152%	579,55 €
94.1.1.01.10	Edifício - Bico- Vencemal	68,40 €	0,0006%	22,63 €
94.1.1.01.11	Edifício - Bico- Igreja	570,36 €	0,0050%	188,72 €
94.1.1.01.12	Edifício - Castanheira- Corredouras	3 768,36 €	0,0328%	1 246,88 €
94.1.1.01.13	Edifício - Cossourado- Senra	724,72 €	0,0063%	239,80 €
94.1.1.01.14	Edifício - Coura- Barreiros	3 071,76 €	0,0267%	1 016,39 €
94.1.1.01.15	Edifício - Cunha- Abroteias	869,28 €	0,0076%	287,63 €
94.1.1.01.16	Edifício - Cunha- Cerdeira	6 349,06 €	0,0552%	2 100,79 €
94.1.1.01.18	Edifício - Formariz- Boavista	1 462,06 €	0,0127%	483,77 €
94.1.1.01.20	Edifício- Infesta- Igreja	4 428,00 €	0,0385%	1 465,15 €
94.1.1.01.21	Edifício- Insalde- Edifício novo	498,58 €	0,0043%	164,97 €



Handwritten signature and initials

Código Conta	Designação	Imputação direta	% custos indiretos a imputar 3 806 602,28€	Valor a imputar na conta 94
94.1.1.01.25	Edifício - Padornelo- Tojais	344,06 €	0,0030%	113,84 €
94.1.1.01.26	Edifício - Romarigães- Moldes	1 300,08 €	0,0113%	430,17 €
94.1.1.01.27	Edifício - Rubiães- Antas	1 453,10 €	0,0126%	480,80 €
94.1.1.01.28	Edifício - Rubiães- casco	12 803,64 €	0,1113%	4 236,49 €
94.1.1.01.29	Edifício- Rubiães- Chão	469,32 €	0,0041%	155,29 €
94.1.1.01.30	Edifício -Vascões- barreiro	375,66 €	0,0033%	124,30 €
94.1.1.01.31	Edifício Hintze Ribeiro	5 875,56 €	0,0511%	1 944,12 €
94.1.1.01.34	Edifício - Moselos- Lamas	13 224,96 €	0,1150%	4 375,90 €
94.1.1.01.99	Edifícios Municipais	49 830,52 €	0,4331%	16 488,03 €
94.1.2	Segurança e ordem públicas	-	-	-
94.1.2.01	Proteção civil e luta contra incêndios	-	-	-
94.1.2.01.01	Proteção civil	-	-	-
94.1.2.01.01.01	Bombeiros	97 428,80 €	0,8469%	32 237,44 €
94.1.2.01.01.02	Sapadores	111 232,32 €	0,9669%	36 804,78 €
94.1.2.01.01.03	GTF - Gabinete Técnico Florestal	238,77 €	0,0021%	79,00 €
94.1.2.01.01.04	POSTO PROTECÇÃO CIVIL	175,23 €	0,0015%	57,98 €
94.1.2.01.01.05	GASTOS GERAIS PROTECÇÃO CIVIL	89 602,69 €	0,7789%	29 647,92 €
94.1.2.01.01.06	Projeto Condomínio Aldeias	5 553,45 €	0,0483%	1 837,54 €
94.1.9	Encargos gerais funções gerais	-	-	-
94.1.9.01	Encargos com funcionamento das oficinas	416,94 €	0,0036%	137,96 €
94.1.9.02	Encargos com funcionamento com outros edifícios	714,00 €	0,0062%	236,25 €
94.1.9.99	Encargos gerais de funcionamento	7 226,29 €	0,0628%	2 391,05 €
94.2	Funções Sociais	-	-	-
94.2.1	Educação	-	-	-
94.2.1.01	Ensino não superior	-	-	-
94.2.1.01.01	EB1	-	-	-
94.2.1.01.01.01	Encargos de Funcionamento	18 673,98 €	0,1623%	6 178,89 €
94.2.1.01.01.02	Reparações	3 774,65 €	0,0328%	1 248,96 €
94.2.1.01.01.03	Equipamento	1 157,26 €	0,0101%	382,92 €
94.2.1.01.01.04	Edifício	102 122,98 €	0,8877%	33 790,66 €
94.2.1.01.01.05	MATERIAL ESCOLAR	1 785,32 €	0,0155%	590,73 €
94.2.1.01.02	EB 2,3 Secundária	-	-	-
94.2.1.01.02.01	Encargos de Funcionamento-EB 2,3 Secundária	104 334,98 €	0,9069%	34 522,57 €
94.2.1.01.02.02	Reparações	2 026,52 €	0,0176%	670,54 €



Handwritten signature and initials

Código Conta	Designação	Imputação direta	% custos indiretos a imputar 3 806 602,28€	Valor a imputar na conta 94
94.2.1.01.02.03	Equipamento	12 347,70 €	0,1073%	4 085,63 €
94.2.1.01.02.04	Edifício	65 829,24 €	0,5722%	21 781,71 €
94.2.1.01.02.05	Mobiliário	38 959,17 €	0,3386%	12 890,89 €
94.2.1.01.03	Escola EB1 antiga	2 589,10 €	0,0225%	856,69 €
94.2.1.01.04	Jl Vila	-	-	-
94.2.1.01.04.01	Encargos de Funcionamento	62,88 €	0,0005%	20,81 €
94.2.1.01.05	Jl Moselos	-	-	-
94.2.1.01.05.01	Encargos de Funcionamento	5 904,18 €	0,0513%	1 953,59 €
94.2.1.01.05.03	Material didático	93,90 €	0,0008%	31,07 €
94.2.1.01.06	Ensino Profissional	32,40 €	0,0003%	10,72 €
94.2.1.02	Serviços Auxiliares de Ensino	-	-	-
94.2.1.02.01	Atividades	-	-	-
94.2.1.02.01.01	Atividades de Enriquecimento Curricular	6 487,86 €	0,0564%	2 146,72 €
94.2.1.02.01.02	Transportes Escolares	505 127,51 €	4,3907%	167 137,63 €
94.2.1.02.01.03	Refeições escolares	-	-	-
94.2.1.02.01.03.01	EB1 + Jl Vila	141 622,03 €	1,2310%	46 860,19 €
94.2.1.02.01.03.02	EB 2,3/S	111 097,55 €	0,9657%	36 760,19 €
94.2.1.02.01.03.03	Jl Moselos	33 198,18 €	0,2886%	10 984,68 €
94.2.1.02.01.04	Projetos Erasmus	24 726,79 €	0,2149%	8 181,65 €
94.2.1.02.01.07	Ensino Especializado da Música	60 593,31 €	0,5267%	20 049,24 €
94.2.1.02.01.99	Outras atividades	-	-	-
94.2.1.02.01.99.05	Ensino língua estrangeira	1 760,00 €	0,0153%	582,35 €
94.2.1.02.05	Mobiliário	10 321,83 €	0,0897%	3 415,31 €
94.2.1.02.06	Encargos gerais de educação	592,81 €	0,0052%	196,15 €
94.2.2	Saúde	-	-	-
94.2.2.01	Serviços Individuais de Saúde	-	-	-
94.2.2.01.02	Saúde Pública	-	-	-
94.2.2.01.02.01	Pandemia Covid-19	-	-	-
94.2.2.01.02.01.01	Medidas Sanitárias	-	-	-
94.2.2.01.02.01.01.01	Testes	1 350,00 €	0,0117%	446,69 €
94.2.2.01.02.01.01.02	Hospital de Campanha	1 045,50 €	0,0091%	345,94 €
94.2.2.01.02.01.01.04	Vacinação	-	-	-
94.2.2.01.02.01.01.04.02	Material de higiene e limpeza	1 456,94 €	0,0127%	482,08 €
94.2.2.01.02.01.02	Equipamentos de Proteção Individual	-	-	-
94.2.2.01.02.01.02.01	Vestuário de Proteção	37,23 €	0,0003%	12,32 €
94.2.2.01.02.01.05	Outros Apoios	1 083,20 €	0,0094%	358,41 €



[Handwritten signature]
[Handwritten text: M. P. P. P. P.]

Código Conta	Designação	Imputação direta	% custos indiretos a imputar 3 806 602,28€	Valor a imputar na conta 94
94.2.3	Segurança e Ações Sociais	-	-	-
94.2.3.02	Ação Social	-	-	-
94.2.3.02.01	Apoio a família e a natalidade	25 511,23 €	0,2218%	8 441,21 €
94.2.3.02.02	Banco de voluntariado	7,50 €	0,0001%	2,48 €
94.2.3.02.03	Bolsas de Estudo	24 288,51 €	0,2111%	8 036,63 €
94.2.3.02.04	Habitação social	5 960,07 €	0,0518%	1 972,08 €
94.2.3.02.05	Apoio ao emprego	-	-	-
94.2.3.02.05.01	Programa CEI/CEI +	68 889,10 €	0,5988%	22 794,17 €
94.2.3.02.06	Pandemia Covid - 19	-	-	-
94.2.3.02.06.01	Apoios Sociais Básicos	-	-	-
94.2.3.02.06.01.01	Géneros Alimentares	20,35 €	0,0002%	6,73 €
94.2.3.02.06.01.04	Subsidição Serviços Básicos	209 442,97 €	1,8205%	69 300,92 €
94.2.3.02.06.02	Refeições institucionais	-	-	-
94.2.3.02.06.02.01	Refeições Confeccionadas	207,00 €	0,0018%	68,49 €
94.2.3.02.07	Centro de atividades ocupacionais	12 105,00 €	0,1052%	4 005,33 €
94.2.3.02.09	Ação Social Escolar	52,19 €	0,0005%	17,27 €
94.2.3.02.10	OUSAM	58 620,00 €	0,5095%	19 396,31 €
94.2.3.02.11	OUTRAS ATIVIDADE DE CARIZ DE APOIO SOCIAL	9 313,94 €	0,0810%	3 081,82 €
94.2.3.02.12	GÉNEROS ALIMENTARES	371,82 €	0,0032%	123,03 €
94.2.4	Habitação e Serviços Coletivos	-	-	-
94.2.4.01	Habitação	-	-	-
94.2.4.01.01	Parque Habitacional	-	-	-
94.2.4.01.01.01	Apartamento Palácio	2 477,55 €	0,0215%	819,78 €
94.2.4.01.01.02	Apartamento Jose Gomes Moreira1	1 439,52 €	0,0125%	476,31 €
94.2.4.01.01.03	Apartamento Jose Gomes Moreira2	1 450,55 €	0,0126%	479,96 €
94.2.4.01.01.04	Casa Frei António de Jesus	1 958,50 €	0,0170%	648,03 €
94.2.4.01.01.06	Casa da Rua Combatentes da Travanca nº1	150,00 €	0,0013%	49,63 €
94.2.4.01.01.07	Casa da Rua Combatentes da Travanca nº5	134,28 €	0,0012%	44,43 €
94.2.4.01.01.09	Casa 25 de Abril nº7	108,12 €	0,0009%	35,77 €
94.2.4.02	Ordenamento do Território	-	-	-
94.2.4.02.01	Cadastro Predial e Rústico Simplificado	105 322,51 €	0,9155%	34 849,33 €
94.2.4.02.03	Integração Paisagista	292,50 €	0,0025%	96,78 €
94.2.4.02.04	Encargos gerais no ordenamento de território	3 013,50 €	0,0262%	997,11 €
94.2.4.03	Saneamento	-	-	-



Handwritten signature and initials

Código Conta	Designação	Imputação direta	% custos indiretos a imputar 3 806 602,28€	Valor a imputar na conta 94
94.2.4.03.01	Conservação da rede	-	-	-
94.2.4.03.01.04	Taboão	36,90 €	0,0003%	12,21 €
94.2.4.03.01.05	Outros encargos	495 598,87 €	4,3079%	163 984,78 €
94.2.4.03.02	Construção e ampliação da rede	2 706,00 €	0,0235%	895,37 €
94.2.4.03.05	ETAR	1 107,84 €	0,0096%	366,56 €
94.2.4.04	Abastecimento de Água			0,00 €
94.2.4.04.01	CONSERVAÇÃO DA REDE	5 609,94 €	0,0488%	1 856,23 €
94.2.4.04.02	CONSTRUÇÃO E AMPLIAÇÃO	125 392,72 €	1,0900%	41 490,20 €
94.2.4.04.03	EXECUÇÃO DE RAMAIS	12,96 €	0,0001%	4,29 €
94.2.4.04.07	OUTROS ENCARGOS	292,75 €	0,0025%	96,87 €
94.2.4.06	Proteção do meio ambiente e conservação da natureza	-	-	-
94.2.4.06.01	Manutenção de espaços verdes	-	-	-
94.2.4.06.01.01	Manutenção de espaços verdes	25 483,22 €	0,2215%	8 431,94 €
94.2.4.06.01.02	Portas do Corno de Bico	118 155,56 €	1,0270%	39 095,56 €
94.2.4.06.01.03	Meandros do Coura	57 226,36 €	0,4974%	18 935,18 €
94.2.4.06.01.04	Taboão	27 682,24 €	0,2406%	9 159,56 €
94.2.4.06.01.05	Ladeira do Coura	9 274,68 €	0,0806%	3 068,83 €
94.2.4.06.01.06	Couralogia	109 231,82 €	0,9495%	36 142,85 €
94.2.4.06.01.07	Paisagem Protegida do Corno de Bico	36,90 €	0,0003%	12,21 €
94.2.4.06.01.08	Parque de autocaravanas	1 198,27 €	0,0104%	396,49 €
94.2.4.06.01.09	Outros parques e jardins	1 884,89 €	0,0164%	623,68 €
94.2.4.06.01.10	Percursos pedestres	2 634,95 €	0,0229%	871,86 €
94.2.4.06.02	Execução de jardins	55 078,34 €	0,4788%	18 224,43 €
94.2.4.06.03	Cemitérios	-	-	-
94.2.4.06.03.03	Conservação do cemitério	8 992,74 €	0,0782%	2 975,54 €
94.2.4.06.03.04	Encargos de instalação	2 752,21 €	0,0239%	910,66 €
94.2.4.06.04	Educação Ambiental	-	-	-
94.2.4.06.04.02	Outros	4 100,00 €	0,0356%	1 356,62 €
94.2.4.06.04.03	Centro Tecnologia Rural - Laboratório Rural	-	-	-
94.2.4.06.06	Lagoas	9 755,90 €	0,0848%	3 228,05 €
94.2.4.06.07	Praia fluvial	20 248,92 €	0,1760%	6 700,00 €
94.2.4.06.09	Vespas Asiáticas	4 997,88 €	0,0434%	1 653,71 €
94.2.4.06.11	Projeto Life	50,00 €	0,0004%	16,54 €
94.2.4.06.12	Manutenção rede águas pluviais e residuais	17 170,60 €	0,1493%	5 681,44 €
94.2.5	Serviços Culturais, Recreativos e Religiosos	-	-	-



[Handwritten signature]
Dr. [Handwritten name]

Código Conta	Designação	Imputação direta	% custos indiretos a imputar 3 806 602,28€	Valor a imputar na conta 94
94.2.5.01	Cultura	-	-	-
94.2.5.01.01	Edifícios	-	-	-
94.2.5.01.01.01	Centro Cultural	140 983,23 €	1,2255%	46 648,82 €
94.2.5.01.01.02	Loja Rural	24 356,76 €	0,2117%	8 059,22 €
94.2.5.01.01.03	Casa do Conhecimento	3 911,88 €	0,0340%	1 294,37 €
94.2.5.01.01.04	Quartel das Artes	6 683,11 €	0,0581%	2 211,32 €
94.2.5.01.01.05	Museu	28 526,91 €	0,2480%	9 439,04 €
94.2.5.01.01.06	Caixa da Música	2 904,38 €	0,0252%	961,01 €
94.2.5.01.01.07	Caixa dos Brinquedos	18 821,44 €	0,1636%	6 227,68 €
94.2.5.01.01.08	Galerias Lego	5 290,42 €	0,0460%	1 750,51 €
94.2.5.01.01.09	Biblioteca	49 945,23 €	0,4341%	16 525,98 €
94.2.5.01.01.99	Edifícios Culturais	729,54 €	0,0063%	241,39 €
94.2.5.01.02	Atividades	1 055 993,39 €	-	-
94.2.5.01.02.01	Dia da Mulher	3 383,60 €	0,0294%	1 119,57 €
94.2.5.01.02.02	Festival de Música	623 485,03 €	5,4195%	206 300,01 €
94.2.5.01.02.03	Rock com Todos	3 783,26 €	0,0329%	1 251,81 €
94.2.5.01.02.05	LEGO - Fan Weekend	28 125,44 €	0,2445%	9 306,20 €
94.2.5.01.02.06	LEGO - Arte em Peças	31 595,70 €	0,2746%	10 454,45 €
94.2.5.01.02.07	Cinema	17 336,85 €	0,1507%	5 736,45 €
94.2.5.01.02.08	Mundo a Dançar - Festival Folclore Internacional	7 461,15 €	0,0649%	2 468,76 €
94.2.5.01.02.09	Eventos Literários	-	-	-
94.2.5.01.02.09.02	Apresentações de Livros	7 950,00 €	0,0691%	2 630,51 €
94.2.5.01.02.10	Concertos	13 861,26 €	0,1205%	4 586,44 €
94.2.5.01.02.11	Animação de Verão	-	-	-
94.2.5.01.02.11.01	Iluminação	34 284,80 €	0,298%	11 344,23 €
94.2.5.01.02.11.02	Bandas de Rua	50,00 €	0,0004%	16,54 €
94.2.5.01.02.15	Palestras	376,01 €	0,0033%	124,41 €
94.2.5.01.02.18	Conferências	1 395,80 €	0,0121%	461,85 €
94.2.5.01.02.19	Curso de Outono	442,50 €	0,0038%	146,42 €
94.2.5.01.02.20	Exposições	6 060,31 €	0,0527%	2 005,25 €
94.2.5.01.02.23	Mundo ao Contrário	109 971,54 €	0,9559%	36 387,61 €
94.2.5.01.02.26	Eventos Culturais	166 430,14 €	1,4467%	55 068,75 €
94.2.5.02	Desporto, Recreio e Lazer	-	-	-
94.2.5.02.01	Edifícios	-	-	-
94.2.5.02.01.01	Pavilhão Gimnodesportivo	37 806,55 €	0,3286%	12 509,51 €
94.2.5.02.01.02	Piscinas Municipais	82 323,65 €	0,7156%	27 239,42 €
94.2.5.02.01.03	Centro BTT	-	-	-



[Handwritten signature]

Código Conta	Designação	Imputação direta	% custos indiretos a imputar 3 806 602,28€	Valor a imputar na conta 94
94.2.5.02.01.03.01	Equipamento BTT	1 689,11 €	0,0147%	558,90 €
94.2.5.02.01.03.02	Centro	11 864,32 €	0,1031%	3 925,69 €
94.2.5.02.01.04	Pavilhão Gimnodesportivo EB2,3 Secundaria	21 653,76 €	0,1882%	7 164,84 €
94.2.5.02.01.05	Campo Jogos e Pista EB2,3 Secundaria	8 802,60 €	0,0765%	2 912,62 €
94.2.5.02.01.06	Polidesportivos	-	-	-
94.2.5.02.01.06.02	Edifícios	46 655,03 €	0,4055%	15 437,31 €
94.2.5.02.01.07	Campo Jogos Courense	9 823,16 €	0,0854%	3 250,31 €
94.2.5.02.01.08	Campo Jogos Escola Básica	524,10 €	0,0046%	173,42 €
94.2.5.02.01.09	Splash Park	13 926,87 €	0,1211%	4 608,15 €
94.2.5.02.02	Atividades	-	-	-
94.2.5.02.02.01	Carnaval	3 035,52 €	0,0264%	1 004,40 €
94.2.5.02.02.02	Passagem de Ano	6 003,00 €	0,0522%	1 986,29 €
94.2.5.02.02.03	Natal Encantado	-	-	-
94.2.5.02.02.03.01	Iluminação	10,60 €	0,0001%	3,51 €
94.2.5.02.02.03.02	Outros gastos gerais com Natal Encantado	95 349,57 €	0,8288%	31 549,46 €
94.2.5.02.02.04	Festas do Concelho	5 305,61 €	0,0461%	1 755,53 €
94.2.5.02.02.05	Festa da Truta	110 745,34 €	0,9626%	36 643,65 €
94.2.5.02.02.08	Carrinhos de Rolamento	1 538,87 €	0,0134%	509,18 €
94.2.5.02.02.09	BTT/ XCO/ XCM/ DHI/ DHU/ Trail Bike	55 833,65 €	0,4853%	18 474,35 €
94.2.5.02.02.12	Coura Cup	4 455,78 €	0,0387%	1 474,34 €
94.2.5.02.02.14	Domingo Gastronómico	624,23 €	0,0054%	206,55 €
94.2.5.02.02.17	Olimpíadas Intergeracionais	3 538,48 €	0,0308%	1 170,82 €
94.2.5.02.02.18	Passeio dos Idosos	20 518,40 €	0,1784%	6 789,17 €
94.2.5.02.02.20	Jantar de Natal Funcionários	8 455,75 €	0,0735%	2 797,86 €
94.2.5.02.02.21	Eventos Desportivos	7 470,63 €	0,0649%	2 471,90 €
94.2.5.02.02.22	Programação Rede de Teatros e Cineteatros	-	-	-
94.2.5.02.02.22.01	Rede de Teatros e Cineteatros - Teatro	9 575,10 €	0,0832%	3 168,23 €
94.2.5.02.02.22.02	Rede de Teatros e Cineteatros - Concertos	34 341,01 €	0,2985%	11 362,82 €
94.2.5.02.02.22.03	Rede de Teatros e Cineteatros - Conferências	200,00 €	0,0017%	66,18 €
94.2.5.02.02.22.04	Rede de Teatros e Cineteatros - Deslocação e Estadas	18 956,59 €	0,1648%	6 272,40 €



Handwritten signature and initials in blue ink.

Código Conta	Designação	Imputação direta	% custos indiretos a imputar 3 806 602,28€	Valor a imputar na conta 94
94.2.5.02.02.22.05	Rede de Teatros e Cineteatros - Publicidade	1 623,60 €	0,0141%	537,22 €
94.2.5.02.02.22.06	Rede de Teatros e Cineteatros - Espetáculos Diversos	114 380,62 €	0,9942%	37 846,50 €
94.2.5.02.02.22.07	Rede De Teatros E Cineteatros - Atividades De Dinamização	12 623,96 €	0,1097%	4 177,04 €
94.2.5.02.02.23	Feira COURA ME	161,01 €	0,0014%	53,28 €
94.2.5.02.02.24	Programa Bebés e Família	734,00 €	0,0064%	242,87 €
94.2.5.03	Outras Atividades Cívicas e Religiosas	-	-	-
94.2.5.03.01	Atividades religiosas	2 989,47 €	0,0262%	989,16 €
94.2.5.03.04	Miradouros	2 265,66 €	0,0197%	749,67 €
94.2.6	Encargos gerais funções sociais	67 574,00 €	0,5874%	22 359,02 €
94.3	Funções Económicas	-	-	-
94.3.1	Agricultura, pecuária, silvicultura, caça e pesca	-	-	-
94.3.1.01	Apoios Agricultura	-	-	-
94.3.1.01.01	Sanidade Animal	16 581,40 €	0,1441%	5 486,49 €
94.3.1.02	Pesca	887,73 €	0,0077%	293,73 €
94.3.2	Indústria e Energia	-	-	-
94.3.2.01	Ampliação de Ramais de Iluminação Publica	347,55 €	0,0030%	115,00 €
94.3.2.02	Encargos com Iluminação Publica	298 676,44 €	2,5962%	98 826,68 €
94.3.2.03	Zonas Industriais	-	-	-
94.3.2.03.01	Zona Industrial De Castanheira	19 383,90 €	0,1685%	6 413,78 €
94.3.2.03.02	Zona Industrial de Formariz	1 964 875,35 €	17,0793%	650 142,01 €
94.3.2.03.03	Zona Industrial de Linhares	2 495,67 €	0,0217%	825,77 €
94.3.2.04	Outros Encargos com a Iluminação Publica	13 970,13 €	0,1214%	4 622,47 €
94.3.2.05	Outros Encargos com a Energia	16,18 €	0,0001%	5,35 €
94.3.3	Transportes e Comunicações	-	-	-
94.3.3.01	Transportes Rodoviários	-	-	-
94.3.3.01.01	Central da Camionagem	14 713,18 €	0,1279%	4 868,33 €
94.3.3.01.02	Parque Hintze Ribeiro	166 986,77 €	1,4515%	55 252,93 €
94.3.3.01.03	Parque 5 de Outubro	88 703,64 €	0,7710%	29 350,44 €
94.3.3.01.04	Conservação Rede Viária	1 103 284,89 €	9,5901%	365 057,18 €
94.3.3.01.06	Outros Encargos Com Rede Viária	10 638,94 €	0,0925%	3 520,23 €
94.3.3.01.08	Semáforos	302,79 €	0,0026%	100,19 €
94.3.3.01.09	Largo Dona Maria Luiza Abreu	8 487,09 €	0,0738%	2 808,23 €

Handwritten signature and initials in blue ink.



[Handwritten signature]
[Handwritten initials]
[Handwritten text: Paredes de Coura]

Código Conta	Designação	Imputação direta	% custos indiretos a imputar 3 806 602,28€	Valor a imputar na conta 94
94.3.3.01.11	Compensação de Carreiras	115 728,65 €	1,0060%	38 292,53 €
94.3.4	Comércio e Turismo	-	-	-
94.3.4.01	Mercados e Feiras	-	-	-
94.3.4.01.01	Mercado Municipal	-	-	-
94.3.4.01.01.01	Edifícios	1 202,87 €	0,0105%	398,01 €
94.3.4.01.01.02	Equipamento	21 983,88 €	0,1911%	7 274,07 €
94.3.4.01.01.03	Encargos Gerais	2 597,77 €	0,0226%	859,56 €
94.3.4.01.02	Feiras Internacionais	-	-	-
94.3.4.01.02.02	Nanterre	485,85 €	0,0042%	160,76 €
94.3.4.01.05	Casa de Banho Públicas	884,35 €	0,0077%	292,62 €
94.3.4.01.06	Bairros Digitais	18 388,50 €	0,1598%	6 084,42 €
94.3.4.02	Turismo	-	-	-
94.3.4.02.03	Património Cultural Imaterial - PA2	24 169,50 €	0,2101%	7 997,25 €
94.3.4.02.06	Casa Grande Romarigães - Promoção e Divulgação	38 421,50 €	0,3340%	12 712,99 €
94.3.4.02.07	Aldeias do Alto Minho Walking & Cycling Linha de Valorização Turística do Interior	29 401,07 €	0,2556%	9 728,29 €
94.3.4.02.09	Alto Minho 4D - Viagem no Tempo	10 034,31 €	0,0872%	3 320,17 €
94.3.4.02.10	Promoção e Divulgação Concelho	67 102,93 €	0,5833%	22 203,16 €
94.3.4.02.11	Património Cultural Imaterial - PA1	24 600,00 €	0,2138%	8 139,70 €
94.3.5.03	Outras Funções Económicas	-	-	-
94.3.5.03.02	Gestão da Eficiência Energética	113 527,05 €	0,9868%	37 564,06 €
94.4	Outras Funções	-	-	-
94.4.1	Operações da Dívida Autárquica	-	-	-
94.4.1.01	Juros e Encargos de Instituições Financeiras	28 144,69 €	0,2446%	9 312,57 €
94.4.1.02	Encargos com Dívida da Administração Autárquica	4,15 €	0,0000%	1,37 €
94.4.12	Custos não Afetos às Funções	-	-	-
94.4.12.02	Fornecimentos e Serviços Externos	202 222,14 €	1,7578%	66 911,68 €
94.4.12.03	Transferências e Subsídios Correntes Concedidos	82 042,70 €	0,7131%	27 146,46 €
94.4.12.05	Outros Custos Operacionais	35 391,99 €	0,3076%	11 710,57 €
94.4.2	Transferência entre Administrações	-	-	-
94.4.2.01	Juntas de Freguesia	-	-	-
94.4.2.01.03	Castanheira	3 732,07 €	0,0324%	1 234,88 €
94.4.2.01.07	Cunha	2 636,51 €	0,0229%	872,37 €



Handwritten signature and initials

Código Conta	Designação	Imputação direta	% custos indiretos a imputar 3 806 602,28€	Valor a imputar na conta 94
94.4.2.01.15	Parada	390,00 €	0,0034%	129,04 €
94.4.2.01.22	UF Bico e Cristelo	2 426,34 €	0,0211%	802,83 €
94.4.3	Diversas Não Especificadas	-	-	-
94.4.3.01	Imóveis Municipais Não Específicos a Outras Funções	-	-	-
94.4.3.01.01	Imoveis Municipais	-	-	-
94.4.3.01.01.01	Taboão- Restaurante	5 507,01 €	0,0479%	1 822,17 €
94.4.3.01.01.02	Taboão- Balneários	2 010,89 €	0,0175%	665,37 €
94.4.3.01.01.03	CEIA- Dormitório	78 528,77 €	0,6826%	25 983,76 €
94.4.3.01.01.04	CEIA - Refeitório	-	-	-
94.4.3.01.01.04.01	Jornadas Micológicas	1 340,83 €	0,0117%	443,66 €
94.4.3.01.01.04.02	Mutantes	169,26 €	0,0015%	56,01 €
94.4.3.01.01.04.03	Outras atividades	5 829,26 €	0,0507%	1 928,80 €
94.4.3.01.01.04.05	Equipamento	283,61 €	0,0025%	93,84 €
94.4.3.01.01.05	CEIA- Sala de Exposições	-	-	-
94.4.3.01.01.05.01	Astrocampo	898,37 €	0,0078%	297,25 €
94.4.3.01.01.05.03	Exposições	5 135,35 €	0,0446%	1 699,20 €
94.4.3.01.01.05.04	Outras atividades	3 375,90 €	0,0293%	1 117,02 €
94.4.3.01.01.05.05	Equipamento	195,61 €	0,0017%	64,72 €
94.4.3.01.01.05.06	Florest Camp	517,63 €	0,0045%	171,27 €
94.4.3.01.01.06	Casa da Americana	7 111,42 €	0,0618%	2 353,04 €
94.4.3.01.01.07	CICA	3 165,68 €	0,0275%	1 047,47 €
94.4.3.01.01.08	Albergues de Peregrinos	61,50 €	0,0005%	20,35 €
94.4.3.01.01.09	Elevadora	-	-	-
94.4.3.01.01.09.01	(...)	67,34 €	0,0006%	22,28 €
94.4.3.01.01.09.02	Despesas de Funcionamento	52 294,08 €	0,4546%	17 303,17 €
94.4.3.01.01.10	Incubadora - "Biological Coura"	2 637,11 €	0,0229%	872,57 €
94.4.3.01.01.12	Chafariz Redondo Largo Hintze Ribeiro	579,19 €	0,0050%	191,64 €
94.4.3.01.01.13	Casa Grande de Romarigães	23 633,53 €	0,2054%	7 819,91 €
94.4.3.01.01.14	Ceia - Encargos de Instalações	14 089,81 €	0,1225%	4 662,07 €
94.4.3.01.01.15	Casa dos Cogumelos	12 151,80 €	0,1056%	4 020,81 €
94.4.3.01.01.16	Largo Hintze Ribeiro	230,64 €	0,0020%	76,31 €
94.4.3.01.01.17	Largo 5 de Outubro	384,38 €	0,0033%	127,18 €
94.4.3.01.01.19	Largo Visconde de Moselos	28 118,13 €	0,2444%	9 303,78 €
94.4.3.01.01.23	Casa Florestal Vascões - Atalaia	115,00 €	0,0010%	38,05 €
94.4.3.02	Parque de Máquinas e Viaturas	-	-	-
94.4.3.02.01	Máquinas e Equipamentos	-	-	-
94.4.3.02.01.01	Máquina	-	-	-



[Handwritten signature]

Código Conta	Designação	Imputação direta	% custos indiretos a imputar 3 806 602,28€	Valor a imputar na conta 94
94.4.3.02.01.01.03	RETROESCAVADORA - 87-OI-41	93,00 €	0,0008%	30,77 €
94.4.3.02.01.01.04	B-00-56-ZA-DF-2000	20,00 €	0,0002%	6,62 €
94.4.3.02.01.01.06	C-00-56-ZA--	881,55 €	0,0077%	291,69 €
94.4.3.02.01.01.17	S/MARTICULA-LAND/INI-CISTERNA	838,01 €	0,0073%	277,28 €
94.4.3.02.01.01.18	87-OI-41	40,43 €	0,0004%	13,38 €
94.4.3.02.01.01.19	Máquinas Municipais	56,83 €	0,0005%	18,80 €
94.4.3.02.02	Viaturas	-	-	-
94.4.3.02.02.01	04-43-FG-PEUGEOT-306	1 447,03 €	0,0126%	478,80 €
94.4.3.02.02.04	15-68-TG-NISSAN-PICK UP	451,16 €	0,0039%	149,28 €
94.4.3.02.02.07	17-32-TQ-LAND ROVER-LDKH58 (DEFENDER 130 CC)	811,71 €	0,0071%	268,58 €
94.4.3.02.02.08	17-CH-94-E.F.S.-220M	505,28 €	0,0044%	167,19 €
94.4.3.02.02.12	21-91-TQ-NISSAN-CABSTAR	1 165,58 €	0,0101%	385,67 €
94.4.3.02.02.13	21-94-TQ-NISSAN-CABSTAR	653,28 €	0,0057%	216,16 €
94.4.3.02.02.14	24-DS-00-RENAULT-MASTER	1 829,95 €	0,0159%	605,50 €
94.4.3.02.02.15	35-27-ZR-VOLVO-S40	1 607,44 €	0,0140%	531,87 €
94.4.3.02.02.17	45-FE-63-NISSAN-NISSAN IBERIA - E11	621,76 €	0,0054%	205,73 €
94.4.3.02.02.18	45-FG-98-YAMAHA-70 (DT50)	293,30 €	0,0025%	97,05 €
94.4.3.02.02.19	51-56-ML-FIAT-176 PUNTO	1 959,36 €	0,0170%	648,32 €
94.4.3.02.02.20	51-79-ML-FIAT-176 PUNTO	117,90 €	0,0010%	39,01 €
94.4.3.02.02.21	53-01-QU-VOLVO-FM7-43(4x2)	0,00 €	-	-
94.4.3.02.02.24	55-96-MS-VOLVO-FL7-444X2	1 557,31 €	0,0135%	515,29 €
94.4.3.02.02.25	56-DU-55-NISSAN-PICK-UP CAB/DUP NAVARRA SE C-CH	3 043,30 €	0,0265%	1 006,97 €
94.4.3.02.02.26	56-DU-69-NISSAN-PICK-UP CAB-DUP NAVARRA SE C-C	34,19 €	0,0003%	11,31 €
94.4.3.02.02.27	63-NL-16-CUKUROVA-TARSUS 883	124,92 €	0,0011%	41,33 €
94.4.3.02.02.28	63-RS-77-VOLVO-C40C	2 238,42 €	0,0195%	740,65 €
94.4.3.02.02.29	68-LQ-58-NISSAN-NISSAN CABSTAR DC F24-35-13/2	2 458,94 €	0,0214%	813,62 €
94.4.3.02.02.30	77-53-FR-VOLVO-FL7-41 (4X2)	0,00 €	-	0,00 €
94.4.3.02.02.31	79-QU-86-FORD-FCC	1 938,48 €	0,0168%	641,41 €
94.4.3.02.02.32	84-17-ZH-LAND ROVER-LDKA58 (DEFENDER 130 CH/C)	2 850,99 €	0,0248%	943,34 €
94.4.3.02.02.37	59-55-QO VOKSWAGEN GOLF	2 930,77 €	0,0255%	969,74 €
94.4.3.02.02.38	50-65-ZQ VOLVO	1 819,45 €	0,0158%	602,02 €



[Handwritten signature]

[Handwritten signature]

Código Conta	Designação	Imputação direta	% custos indiretos a imputar 3 806 602,28€	Valor a imputar na conta 94
94.4.3.02.02.99	Viaturas Municipais	95 881,68 €	0,8334%	31 725,53 €
94.4.3.02.03	Ferramentas	1 963,83 €	0,0171%	649,80 €
94.4.3.03	Custos não Afetos às Funções	-	-	-
94.4.3.03.02	Fornecimentos e Serviços Externos	40 566,45 €	0,3526%	13 422,71 €
94.4.3.03.03	Transferências e Subsídios Correntes Concedidos	1 035,87 €	0,0090%	342,75 €
94.4.3.03.05	Outros Custos Operacionais	6 359,71 €	0,0553%	2 104,31 €
94.4.3.03.07	Provisões do Exercício	26 172,94 €	0,2275%	8 660,16 €
94.4.3.03.08	Custos e Perdas Financeiras	4,15 €	0,0000%	1,37 €
94.4.4	Juros e Outros Encargos	-	-	-
94.4.4.01	Juros da Dívida Pública	-	-	-
94.4.4.01.01	Empréstimos de Médio e Longo Prazo - Sociedades Financeiras	3 103,78 €	0,0270%	1 026,99 €
94.4.4.02	Juros de Locação Financeira	-	-	-
94.4.4.02.02	Maquinaria e Equipamento	26 433,75 €	0,2298%	8 746,45 €
94.4.4.03	Juros Tributários	-	-	-
94.4.4.03.01	Indemnizatórios	1 201,36 €	0,0104%	397,51 €
94.4.4.05	Outros Encargos Financeiros	-	-	-
94.4.4.05.01	Outros	38 301,08 €	0,3329%	12 673,14 €
94.4.5	Transferências Correntes	-	-	-
94.4.5.01	Sociedades e Quase-Sociedades Não Financeiras	-	-	-
94.4.5.01.03	Apoio Associativo	-	-	-
94.4.5.01.03.01	Cultural e Recreativo	-	-	-
94.4.5.01.03.02	Desportivo	98 289,62 €	0,8544%	32 522,27 €
94.4.5.01.03.04	Proteção Animal	16 282,00 €	0,1415%	5 387,42 €
94.4.5.01.03.09	Outras	35 368,44 €	0,3074%	11 702,78 €
94.4.5.03	Administração Local	-	-	-
94.4.5.03.03	Freguesias	239 512,58 €	2,0819%	79 250,42 €
94.4.5.03.04	Associações de Municípios	88 729,89 €	0,7713%	29 359,13 €
94.4.5.03.05	Regiões de Turismo	1 500,00 €	0,0130%	496,32 €
94.4.6	Transferências de Capital	-	-	-
94.4.6.01	Administração Local	-	-	-
94.4.6.01.01	Freguesias	38 193,42 €	0,3320%	12 637,52 €
94.4.6.01.02	Associações de Municípios	4 819,25 €	0,0419%	1 594,60 €
94.4.6.02	Instituições sem Fins Lucrativos	221 959,43 €	1,9293%	73 442,39 €
94.4.8	Outras Despesas Correntes	-	-	-



Handwritten signature and scribbles in blue ink.

Handwritten signature in black ink.

Código Conta	Designação	Imputação direta	% custos indiretos a imputar 3 806 602,28€	Valor a imputar na conta 94
94.4.8.01	Diversas	-	-	-
94.4.8.01.01	Impostos e Taxas	-	-	-
94.4.8.01.01.02	Taxas	10,00 €	0,0001%	3,31 €
94.4.8.01.02	Outras	-	-	-
94.4.8.01.02.03	Serviços Bancários	31 600,07 €	0,2747%	10 455,90 €
94.4.8.01.02.04	Outras	0,00 €	-	0,00 €
94.4.9	Outras Despesas de Capital	-	-	-
94.4.9.01	Diversas	-	-	-
94.4.9.01.01	Restituições	91,98 €	0,0001%	30,43 €
				3 806 602,28 €

Por último, apresentar o valor dos gastos por atividades, após a execução das imputações descritas, anteriormente.

Ano 2023		Período		
		Janeiro a Dezembro		
		Gastos Diretos	Gastos Indiretos	Gastos totais
94	Funções Gerais	12 158 314,34 €	3 806 602,28 €	15 964 916,62 €
94.1	Funções Gerais	610 762,76 €	202 090,44 €	812 853,20 €
94.1.1	Administração geral	298 174,27 €	98 660,52 €	396 834,79 €
94.1.1.01	Edifícios Municipais	298 174,27 €	98 660,52 €	396 834,79 €
94.1.1.01.01	Paços do Concelho	36 039,17 €	11 924,71 €	47 963,88 €
94.1.1.01.02	Armazém da Nogueira	2 554,19 €	845,14 €	3 399,33 €
94.1.1.01.03	Oficinas	29 289,37 €	9 691,33 €	38 980,70 €
94.1.1.01.04	Arquivo Mário Cláudio	29 134,10 €	9 639,95 €	38 774,05 €
94.1.1.01.05	Arquivo	42 881,19 €	14 188,62 €	57 069,81 €
94.1.1.01.06	Casa dos Magistrados 1	41 212,48 €	13 636,47 €	54 848,95 €
94.1.1.01.08	Espaço Makers (Conselheiro)	7 824,77 €	2 589,08 €	10 413,85 €
94.1.1.01.09	Edifício- Agualonga- Agualonga	1 751,52 €	579,55 €	2 331,07 €
94.1.1.01.10	Edifício - Bico- Vencemal	68,40 €	22,63 €	91,03 €
94.1.1.01.11	Edifício- Bico- Igreja	570,36 €	188,72 €	759,08 €
94.1.1.01.12	Edifício- Castanheira- Corredouras	3 768,36 €	1 246,88 €	5 015,24 €
94.1.1.01.13	Edifício- Cossourado- Senra	724,72 €	239,80 €	964,52 €
94.1.1.01.14	Edifício-Coura- Barreiros	3 071,76 €	1 016,39 €	4 088,15 €
94.1.1.01.15	Edifício- Cunha- Abroteias	869,28 €	287,63 €	1 156,91 €
94.1.1.01.16	Edifício- Cunha- Cerdeira	6 349,06 €	2 100,79 €	8 449,85 €
94.1.1.01.18	Edifício- Formariz- Boavista	1 462,06 €	483,77 €	1 945,83 €



Aut. cert. m

Ano 2023		Período		
		Janeiro a Dezembro		
		Gastos Diretos	Gastos Indiretos	Gastos totais
94.1.1.01.20	Edifício- Infesta- Igreja	4 428,00 €	1 465,15 €	5 893,15 €
94.1.1.01.21	Edifício- Insalde- Edifício novo	498,58 €	164,97 €	663,55 €
94.1.1.01.25	Edifício - Padornelo- Tojais	344,06 €	113,84 €	457,90 €
94.1.1.01.26	Edifício-Romarigães- Moldes	1 300,08 €	430,17 €	1 730,25 €
94.1.1.01.27	Edifício-Rubiães- Antas	1 453,10 €	480,80 €	1 933,90 €
94.1.1.01.28	Edifício-Rubiães- casco	12 803,64 €	4 236,49 €	17 040,13 €
94.1.1.01.29	Edifício-Rubiães- Chão	469,32 €	155,29 €	624,61 €
94.1.1.01.30	Edifício-Vascões- barreiro	375,66 €	124,30 €	499,96 €
94.1.1.01.31	Edifício Hintze Ribeiro	5 875,56 €	1 944,12 €	7 819,68 €
94.1.1.01.34	Edifício- Moselos- Lamas	13 224,96 €	4 375,90 €	17 600,86 €
94.1.1.01.99	Edifícios Municipais	49 830,52 €	16 488,03 €	66 318,55 €
94.1.2	Segurança e ordem públicas	304 231,26 €	100 664,66 €	404 895,92 €
94.1.2.01	Proteção civil e luta contra incêndios	304 231,26 €	100 664,66 €	404 895,92 €
94.1.2.01.01	Proteção Civil	304 231,26 €	100 664,66 €	404 895,92 €
94.1.2.01.01.01	Bombeiros	97 428,80 €	32 237,44 €	129 666,24 €
94.1.2.01.01.02	Sapadores	111 232,32 €	36 804,78 €	148 037,10 €
94.1.2.01.01.03	GTF - Gabinete Técnico Florestal	238,77 €	79,00 €	317,77 €
94.1.2.01.01.04	Posto Proteção Civil	175,23 €	57,98 €	233,21 €
94.1.2.01.01.05	Gastos Gerais Proteção Civil	89 602,69 €	29 647,92 €	119 250,61 €
94.1.2.01.01.06	Projeto Condomínio Aldeias	5 553,45 €	1 837,54 €	7 390,99 €
94.1.9	Encargos gerais funções gerais	8 357,23 €	2 765,26 €	11 122,49 €
94.1.9.01	Encargos com funcionamento das oficinas	416,94 €	137,96 €	554,90 €
94.1.9.02	Encargos com funcionamento com outros edifícios	714,00 €	236,25 €	950,25 €
94.1.9.99	Encargos gerais de funcionamento	7 226,29 €	2 391,05 €	9 617,34 €
94.2	Funções Sociais	5 709 910,68 €	1 674 124,70 €	7 384 035,38 €
94.2.1	Educação	1 255 222,13 €	415 330,49 €	1 670 552,62 €
94.2.1.01	Ensino não superior	359 694,26 €	119 016,38 €	478 710,64 €
94.2.1.01.01	EB1	127 514,19 €	42 192,16 €	169 706,35 €
94.2.1.01.01.01	Encargos de Funcionamento	18 673,98 €	6 178,89 €	24 852,87 €
94.2.1.01.01.02	Reparações	3 774,65 €	1 248,96 €	5 023,61 €
94.2.1.01.01.03	Equipamento	1 157,26 €	382,92 €	1 540,18 €
94.2.1.01.01.04	Edifício	102 122,98 €	33 790,66 €	135 913,64 €
94.2.1.01.01.05	Material Escolar	1 785,32 €	590,73 €	2 376,05 €
94.2.1.01.02	EB 2,3 Secundária	223 497,61 €	73 951,34 €	297 448,95 €
94.2.1.01.02.01	Encargos de Funcionamento-EB 2,3 SECUND	104 334,98 €	34 522,57 €	138 857,55 €
94.2.1.01.02.02	Reparações	2 026,52 €	670,54 €	2 697,06 €
94.2.1.01.02.03	Equipamento	12 347,70 €	4 085,63 €	16 433,33 €
94.2.1.01.02.04	Edifício	65 829,24 €	21 781,71 €	87 610,95 €



Handwritten signature and initials

Ano 2023		Período		
		Janeiro a Dezembro		
		Gastos Diretos	Gastos Indiretos	Gastos totais
94.2.1.01.02.05	Mobiliário	38 959,17 €	12 890,89 €	51 850,06 €
94.2.1.01.03	Escola EB1 Antiga	2 589,10 €	856,69 €	3 445,79 €
94.2.1.01.04	Jl Vila	62,88 €	20,81 €	83,69 €
94.2.1.01.04.01	Encargos de Funcionamento	62,88 €	20,81 €	83,69 €
94.2.1.01.05	Jl Moselos	5 998,08 €	1 984,66 €	7 982,74 €
94.2.1.01.05.01	Encargos de Funcionamento	5 904,18 €	1 953,59 €	7 857,77 €
94.2.1.01.05.03	Material didático	93,90 €	31,07 €	124,97 €
94.2.1.01.06	Ensino Profissional	32,40 €	10,72 €	43,12 €
94.2.1.02	Serviços Auxiliares de Ensino	895 527,87 €	296 314,11 €	1 191 841,98 €
94.2.1.02.01	Atividades	884 613,23 €	292 702,65 €	1 177 315,88 €
94.2.1.02.01.01	Atividades de Enriquecimento Curricular	6 487,86 €	2 146,72 €	8 634,58 €
94.2.1.02.01.02	Transportes Escolares	505 127,51 €	167 137,63 €	672 265,14 €
94.2.1.02.01.03	Refeições Escolares	285 917,76 €	94 605,06 €	380 522,82 €
94.2.1.02.01.03.01	EB1 + Jl Vila	141 622,03 €	46 860,19 €	188 482,22 €
94.2.1.02.01.03.02	EB 2,3/S	111 097,55 €	36 760,19 €	147 857,74 €
94.2.1.02.01.03.03	Jl Moselos	33 198,18 €	10 984,68 €	44 182,86 €
94.2.1.02.01.04	PROJECTOS ERASMUS	24 726,79 €	8 181,65 €	32 908,44 €
94.2.1.02.01.07	Ensino Especializado da Música	60 593,31 €	20 049,24 €	80 642,55 €
94.2.1.02.01.99	Outras Atividades	1 760,00 €	582,35 €	2 342,35 €
94.2.1.02.01.99.05	ENSINO LINGUA ESTRANGEIRA	1 760,00 €	582,35 €	2 342,35 €
94.2.1.02.05	Mobiliário	10 321,83 €	3 415,31 €	13 737,14 €
94.2.1.02.06	Encargos gerais de educação	592,81 €	196,15 €	788,96 €
94.2.2	Saúde	4 972,87 €	1 645,44 €	6 618,31 €
94.2.2.01	Serviços Individuais de Saúde	4 972,87 €	1 645,44 €	6 618,31 €
94.2.2.01.02	Saúde Pública	4 972,87 €	1 645,44 €	6 618,31 €
94.2.2.01.02.01	Pandemia Covid-19	4 972,87 €	1 645,44 €	6 618,31 €
94.2.2.01.02.01.01	Medidas Sanitárias	3 852,44 €	1 274,71 €	5 127,15 €
94.2.2.01.02.01.01.01	Testes	1 350,00 €	446,69 €	1 796,69 €
94.2.2.01.02.01.01.02	Hospital de Campanha	1 045,50 €	345,94 €	1 391,44 €
94.2.2.01.02.01.01.04	Vacinação	1 456,94 €	482,08 €	1 939,02 €
94.2.2.01.02.01.01.04.02	Material de higiene e limpeza	1 456,94 €	482,08 €	1 939,02 €
94.2.2.01.02.01.02	Equipamentos de Proteção Individual	37,23 €	12,32 €	49,55 €
94.2.2.01.02.01.02.01	Vestuário de Proteção	37,23 €	12,32 €	49,55 €
94.2.2.01.02.01.05	Outros Apoios	1 083,20 €	358,41 €	1 441,61 €



M. J. J. J. J.
perceção

Ano 2023		Período		
		Janeiro a Dezembro		
		Gastos Diretos	Gastos Indiretos	Gastos totais
94.2.3	Segurança e Ações Sociais	414 789,68 €	137 246,47 €	552 036,15 €
94.2.3.02	Ação Social	414 789,68 €	137 246,47 €	552 036,15 €
94.2.3.02.01	APOIO A FAMILIA E A NATALIDADE	25 511,23 €	8 441,21 €	33 952,44 €
94.2.3.02.02	BANCO DE VOLUNTARIADO	7,50 €	2,48 €	9,98 €
94.2.3.02.03	BOLSAS DE ESTUDO	24 288,51 €	8 036,63 €	32 325,14 €
94.2.3.02.04	HABITAÇÃO SOCIAL	5 960,07 €	1 972,08 €	7 932,15 €
94.2.3.02.05	APOIO AO EMPREGO	68 889,10 €	22 794,17 €	91 683,27 €
94.2.3.02.05.01	Programa CEI/CEI +	68 889,10 €	22 794,17 €	91 683,27 €
94.2.3.02.06	Pandemia Covid - 19	209 670,32 €	69 376,14 €	279 046,46 €
94.2.3.02.06.01	Apoios Sociais Básicos	209 463,32 €	69 307,65 €	278 770,97 €
94.2.3.02.06.01.01	Géneros Alimentares	20,35 €	6,73 €	27,08 €
94.2.3.02.06.01.04	Subsidição Serviços Básicos	209 442,97 €	69 300,92 €	278 743,89 €
94.2.3.02.06.02	Refeições institucionais	207,00 €	68,49 €	275,49 €
94.2.3.02.06.02.01	Refeições Confeccionadas	207,00 €	68,49 €	275,49 €
94.2.3.02.07	Centro de Atividades Ocupacionais	12 105,00 €	4 005,33 €	16 110,33 €
94.2.3.02.09	Ação Social Escolar	52,19 €	17,27 €	69,46 €
94.2.3.02.10	Ousam	58 620,00 €	19 396,31 €	78 016,31 €
94.2.3.02.11	Outras Atividade de Cariz de Apoio Social	9 313,94 €	3 081,82 €	12 395,76 €
94.2.3.02.12	Géneros Alimentares	371,82 €	123,03 €	494,85 €
94.2.4	Habituação e Serviços Coletivos	1 873 400,11 €	404 688,79 €	2 278 088,90 €
94.2.4.01	Habituação	7 718,52 €	2 553,91 €	10 272,43 €
94.2.4.01.01	Parque Habitacional	7 718,52 €	2 553,91 €	10 272,43 €
94.2.4.01.01.01	Apartamento Palácio	2 477,55 €	819,78 €	3 297,33 €
94.2.4.01.01.02	Apartamento Jose Gomes Moreira1	1 439,52 €	476,31 €	1 915,83 €
94.2.4.01.01.03	Apartamento Jose Gomes Moreira2	1 450,55 €	479,96 €	1 930,51 €
94.2.4.01.01.04	Casa Frei António de Jesus	1 958,50 €	648,03 €	2 606,53 €
94.2.4.01.01.06	Casa da Rua Combatentes da Travanca nº1	150,00 €	49,63 €	199,63 €
94.2.4.01.01.07	Casa da Rua Combatentes da Travanca nº5	134,28 €	44,43 €	178,71 €
94.2.4.01.01.09	Casa 25 de Abril nº7	108,12 €	35,77 €	143,89 €
94.2.4.02	Ordenamento do Território	108 628,51 €	35 943,22 €	144 571,73 €
94.2.4.02.01	Cadastro Predial e Rústico Simplificado	105 322,51 €	34 849,33 €	140 171,84 €
94.2.4.02.03	Integração Paisagista	292,50 €	96,78 €	389,28 €
94.2.4.02.04	Encargos Gerais no Ordenamento de Território	3 013,50 €	997,11 €	4 010,61 €
94.2.4.03	Saneamento	499 449,61 €	165 258,92 €	664 708,53 €
94.2.4.03.01	Conservação da Rede	495 635,77 €	163 996,99 €	659 632,76 €
94.2.4.03.01.04	Taboão	36,90 €	12,21 €	49,11 €
94.2.4.03.01.05	Outros Encargos	495 598,87 €	163 984,78 €	659 583,65 €



Handwritten signature and initials in blue ink.

Ano 2023		Período		
		Janeiro a Dezembro		
		Gastos Diretos	Gastos Indiretos	Gastos totais
94.2.4.03.02	Construção e Ampliação da Rede	2 706,00 €	895,37 €	3 601,37 €
94.2.4.03.05	ETAR	1 107,84 €	366,56 €	1 474,40 €
94.2.4.04	Abastecimento de Água	131 308,37 €	43 447,59 €	174 755,96 €
94.2.4.04.01	Conservação da Rede	5 609,94 €	1 856,23 €	7 466,17 €
94.2.4.04.02	Construção e Ampliação	125 392,72 €	41 490,20 €	166 882,92 €
94.2.4.04.03	Execução de Ramais	12,96 €	4,29 €	17,25 €
94.2.4.04.07	Outros Encargos	292,75 €	96,87 €	389,62 €
94.2.4.05	Resíduos sólidos	650 339,62 €	0,00 €	650 339,62 €
94.2.4.05.01	Limpeza Urbana	99 216,90 €	0,00 €	99 216,90 €
94.2.4.05.02	Recolha de Resíduos	544 470,22 €	0,00 €	544 470,22 €
94.2.4.05.03	Tratamento de Resíduos	4 542,83 €	0,00 €	4 542,83 €
94.2.4.05.04	Contentores	2 079,67 €	0,00 €	2 079,67 €
94.2.4.05.05	Impostos e Taxas - Resíduos	30,00 €	0,00 €	30,00 €
94.2.4.06	Proteção do meio ambiente e conservação da natureza	475 955,48 €	157 485,15 €	633 440,63 €
94.2.4.06.01	Manutenção de Espaços Verdes	352 808,89 €	116 738,16 €	469 547,05 €
94.2.4.06.01.01	Manutenção de Espaços Verdes	25 483,22 €	8 431,94 €	33 915,16 €
94.2.4.06.01.02	Portas do Corno de Bico	118 155,56 €	39 095,56 €	157 251,12 €
94.2.4.06.01.03	Meandros do Coura	57 226,36 €	18 935,18 €	76 161,54 €
94.2.4.06.01.04	Taboão	27 682,24 €	9 159,56 €	36 841,80 €
94.2.4.06.01.05	Ladeira do Coura	9 274,68 €	3 068,83 €	12 343,51 €
94.2.4.06.01.06	Couralogia	109 231,82 €	36 142,85 €	145 374,67 €
94.2.4.06.01.07	Paisagem Protegida Do Corno De Bico	36,90 €	12,21 €	49,11 €
94.2.4.06.01.08	Parque De Autocaravanas	1 198,27 €	396,49 €	1 594,76 €
94.2.4.06.01.09	Outros Parques E Jardins	1 884,89 €	623,68 €	2 508,57 €
94.2.4.06.01.10	Percursos Pedestres	2 634,95 €	871,86 €	3 506,81 €
94.2.4.06.02	Execução De Jardins	55 078,34 €	18 224,43 €	73 302,77 €
94.2.4.06.03	Cemitérios	11 744,95 €	3 886,20 €	15 631,15 €
94.2.4.06.03.03	Conservação Do Cemitério	8 992,74 €	2 975,54 €	11 968,28 €
94.2.4.06.03.04	Encargos De Instalação	2 752,21 €	910,66 €	3 662,87 €
94.2.4.06.04	Educação Ambiental	4 100,00 €	1 356,62 €	5 456,62 €
94.2.4.06.04.02	outros	4 100,00 €	1 356,62 €	5 456,62 €
94.2.4.06.04.03	Centro tecnologia Rural - Laboratório Rural	0,00 €	0,00 €	0,00 €
94.2.4.06.06	Lagoas	9 755,90 €	3 228,05 €	12 983,95 €
94.2.4.06.07	Praia Fluvial	20 248,92 €	6 700,00 €	26 948,92 €
94.2.4.06.09	Vespas Asiáticas	4 997,88 €	1 653,71 €	6 651,59 €
94.2.4.06.11	Projeto Life	50,00 €	16,54 €	66,54 €
94.2.4.06.12	Manutenção rede águas pluviais e residuais	17 170,60 €	5 681,44 €	22 852,04 €
94.2.5	Serviços Culturais, Recreativos e Religiosos	2 093 951,89 €	692 854,49 €	2 786 806,38 €



[Handwritten signature]
[Handwritten initials]

Ano 2023		Período		
		Janeiro a Dezembro		
		Gastos Diretos	Gastos Indiretos	Gastos totais
94.2.5.01	Cultura	1 338 146,29 €	442 768,60 €	1 780 914,89 €
94.2.5.01.01	Edifícios	282 152,90 €	93 359,34 €	375 512,24 €
94.2.5.01.01.01	Centro Cultural	140 983,23 €	46 648,82 €	187 632,05 €
94.2.5.01.01.02	Loja Rural	24 356,76 €	8 059,22 €	32 415,98 €
94.2.5.01.01.03	Casa do Conhecimento	3 911,88 €	1 294,37 €	5 206,25 €
94.2.5.01.01.04	Quartel das Artes	6 683,11 €	2 211,32 €	8 894,43 €
94.2.5.01.01.05	Museu	28 526,91 €	9 439,04 €	37 965,95 €
94.2.5.01.01.06	Caixa da Música	2 904,38 €	961,01 €	3 865,39 €
94.2.5.01.01.07	Caixa dos Brinquedos	18 821,44 €	6 227,68 €	25 049,12 €
94.2.5.01.01.08	Galerias Lego	5 290,42 €	1 750,51 €	7 040,93 €
94.2.5.01.01.09	Biblioteca	49 945,23 €	16 525,98 €	66 471,21 €
94.2.5.01.01.99	Edifícios Culturais	729,54 €	241,39 €	970,93 €
94.2.5.01.02	Atividades	1 055 993,39 €	349 409,26 €	1 405 402,65 €
94.2.5.01.02.01	Dia da Mulher	3 383,60 €	1 119,57 €	4 503,17 €
94.2.5.01.02.02	Festival de Música	623 485,03 €	206 300,01 €	829 785,04 €
94.2.5.01.02.03	Rock com Todos	3 783,26 €	1 251,81 €	5 035,07 €
94.2.5.01.02.05	LEGO - Fan Weekend	28 125,44 €	9 306,20 €	37 431,64 €
94.2.5.01.02.06	LEGO - Arte em Peças	31 595,70 €	10 454,45 €	42 050,15 €
94.2.5.01.02.07	Cinema	17 336,85 €	5 736,45 €	23 073,30 €
94.2.5.01.02.08	Mundo a Dançar - Festival Folclore Internacional	7 461,15 €	2 468,76 €	9 929,91 €
94.2.5.01.02.09	Eventos Literários	7 950,00 €	2 630,51 €	10 580,51 €
94.2.5.01.02.09.02	Apresentações de Livros	7 950,00 €	2 630,51 €	10 580,51 €
94.2.5.01.02.10	Concertos	13 861,26 €	4 586,44 €	18 447,70 €
94.2.5.01.02.11	Animação de Verão	34 334,80 €	11 360,77 €	45 695,57 €
94.2.5.01.02.11.01	Iluminação	34 284,80 €	11 344,23 €	45 629,03 €
94.2.5.01.02.11.02	Bandas de Rua	50,00 €	16,54 €	66,54 €
94.2.5.01.02.15	Palestras	376,01 €	124,41 €	500,42 €
94.2.5.01.02.18	Conferências	1 395,80 €	461,85 €	1 857,65 €
94.2.5.01.02.19	Curso de Outono	442,50 €	146,42 €	588,92 €
94.2.5.01.02.20	Exposições	6 060,31 €	2 005,25 €	8 065,56 €
94.2.5.01.02.23	Mundo ao Contrário	109 971,54 €	36 387,61 €	146 359,15 €
94.2.5.01.02.26	Eventos Culturais	166 430,14 €	55 068,75 €	221 498,89 €
94.2.5.02	Desporto, Recreio e Lazer	750 550,47 €	248 347,06 €	998 897,53 €
94.2.5.02.01	Edifícios	235 069,15 €	77 780,17 €	312 849,32 €
94.2.5.02.01.01	Pavilhão Gimnodesportivo	37 806,55 €	12 509,51 €	50 316,06 €
94.2.5.02.01.02	Piscinas Municipais	82 323,65 €	27 239,42 €	109 563,07 €
94.2.5.02.01.03	Centro BTT	13 553,43 €	4 484,59 €	18 038,02 €



[Handwritten signature and initials]

Ano 2023		Período		
		Janeiro a Dezembro		
		Gastos Diretos	Gastos Indiretos	Gastos totais
94.2.5.02.01.03.01	Equipamento BTT	1 689,11 €	558,90 €	2 248,01 €
94.2.5.02.01.03.02	Centro	11 864,32 €	3 925,69 €	15 790,01 €
94.2.5.02.01.04	Pavilhão Gimnodesportivo EB2,3 Secundaria	21 653,76 €	7 164,84 €	28 818,60 €
94.2.5.02.01.05	Campo Jogos e Pista EB2,3 Secundaria	8 802,60 €	2 912,62 €	11 715,22 €
94.2.5.02.01.06	Polidesportivos	46 655,03 €	15 437,31 €	62 092,34 €
94.2.5.02.01.06.02	Edifícios	46 655,03 €	15 437,31 €	62 092,34 €
94.2.5.02.01.07	Campo Jogos Courense	9 823,16 €	3 250,31 €	13 073,47 €
94.2.5.02.01.08	Campo Jogos Escola Básica	524,10 €	173,42 €	697,52 €
94.2.5.02.01.09	Splash Park	13 926,87 €	4 608,15 €	18 535,02 €
94.2.5.02.02	Atividades	515 481,32 €	170 566,89 €	686 048,21 €
94.2.5.02.02.01	Carnaval	3 035,52 €	1 004,40 €	4 039,92 €
94.2.5.02.02.02	Passagem de Ano	6 003,00 €	1 986,29 €	7 989,29 €
94.2.5.02.02.03	Natal Encantado	95 360,17 €	31 556,31 €	126 916,48 €
94.2.5.02.02.03.01	ILUMINAÇÃO	10,60 €	6,85 €	17,45 €
94.2.5.02.02.03.02	OUTROS GASTOS GERAIS COM NATAL ENCANTADO	95 349,57 €	31 549,46 €	126 899,03 €
94.2.5.02.02.04	Festas do Concelho	5 305,61 €	1 755,53 €	7 061,14 €
94.2.5.02.02.05	Festa da Truta	110 745,34 €	36 643,65 €	147 388,99 €
94.2.5.02.02.08	Carrinhos de Rolamento	1 538,87 €	509,18 €	2 048,05 €
94.2.5.02.02.09	BTT/ XCO/ XCM/ DHI/ DHU/ Trail Bike	55 833,65 €	18 474,35 €	74 308,00 €
94.2.5.02.02.12	Coura Cup	4 455,78 €	1 474,34 €	5 930,12 €
94.2.5.02.02.14	Domingo Gastronómico	624,23 €	206,55 €	830,78 €
94.2.5.02.02.17	Olimpíadas Intergeracionais	3 538,48 €	1 170,82 €	4 709,30 €
94.2.5.02.02.18	Passeio dos idosos	20 518,40 €	6 789,17 €	27 307,57 €
94.2.5.02.02.20	Jantar De Natal Funcionários	8 455,75 €	2 797,86 €	11 253,61 €
94.2.5.02.02.21	Eventos Desportivos	7 470,63 €	2 471,90 €	9 942,53 €
94.2.5.02.02.22	Programção Rede de Teatros e Cineteatros	191 700,88 €	63 430,39 €	255 131,27 €
94.2.5.02.02.22.01	Rede de Teatros e Cineteatros - Teatro	9 575,10 €	3 168,23 €	12 743,33 €
94.2.5.02.02.22.02	Rede de Teatros e Cineteatros - Concertos	34 341,01 €	11 362,82 €	45 703,83 €
94.2.5.02.02.22.03	Rede de Teatros e Cineteatros - Conferências	200,00 €	66,18 €	266,18 €
94.2.5.02.02.22.04	Rede de Teatros e Cineteatros - Deslocação E Estadas	18 956,59 €	6 272,40 €	25 228,99 €
94.2.5.02.02.22.05	Rede de Teatros e Cineteatros - Publicidade	1 623,60 €	537,22 €	2 160,82 €
94.2.5.02.02.22.06	Rede de Teatros e Cineteatros - Espetáculos Diversos	114 380,62 €	37 846,50 €	152 227,12 €
94.2.5.02.02.22.07	Rede de Teatros e Cineteatros - Atividades de Dinamização	12 623,96 €	4 177,04 €	16 801,00 €



[Handwritten signature and notes in blue ink]

Ano 2023		Período		
		Janeiro a Dezembro		
		Gastos Diretos	Gastos Indiretos	Gastos totais
94.2.5.02.02.23	Feira COURA ME	161,01 €	53,28 €	214,29 €
94.2.5.02.02.24	Programa Bebés e Família	734,00 €	242,87 €	976,87 €
94.2.5.03	Outras Atividades Cívicas e Religiosas	5 255,13 €	1 738,83 €	6 993,96 €
94.2.5.03.01	Atividades religiosas	2 989,47 €	989,16 €	3 978,63 €
94.2.5.03.04	Miradouros	2 265,66 €	749,67 €	3 015,33 €
94.2.6	Encargos gerais funções sociais	67 574,00 €	22 359,02 €	89 933,02 €
94.3	Funções Económicas	4 178 879,88 €	1 382 716,39 €	5 561 596,27 €
94.3.1	Agricultura, pecuária, silvicultura, caça e pesca	17 469,13 €	5 780,22 €	23 249,35 €
94.3.1.01	APOIOS AGRICULTURA	16 581,40 €	5 486,49 €	22 067,89 €
94.3.1.01.01	Sanidade Animal	16 581,40 €	5 486,49 €	22 067,89 €
94.3.1.02	Pesca	887,73 €	293,73 €	1 181,46 €
94.3.2	Indústria e Energia	2 299 765,22 €	760 951,06 €	3 060 716,28 €
94.3.2.01	Ampliação de Ramais de Iluminação Pública	347,55 €	115,00 €	462,55 €
94.3.2.02	Encargos com Iluminação Pública	298 676,44 €	98 826,68 €	397 503,12 €
94.3.2.03	Zonas Industriais	1 986 754,92 €	657 381,56 €	2 644 136,48 €
94.3.2.03.01	Zona Industrial de Castanheira	19 383,90 €	6 413,78 €	25 797,68 €
94.3.2.03.02	Zona Industrial de Formariz	1 964 875,35 €	650 142,01 €	2 615 017,36 €
94.3.2.03.03	Zona Industrial de Linhares	2 495,67 €	825,77 €	3 321,44 €
94.3.2.04	Outros Encargos com a Iluminação Pública	13 970,13 €	4 622,47 €	18 592,60 €
94.3.2.05	Outros Encargos com a Energia	16,18 €	5,35 €	21,53 €
94.3.3	Transportes e Comunicações	1 508 845,95 €	499 250,05 €	2 008 096,00 €
94.3.3.01	Transportes Rodoviários	1 508 845,95 €	499 250,05 €	2 008 096,00 €
94.3.3.01.01	Central da Camionagem	14 713,18 €	4 868,33 €	19 581,51 €
94.3.3.01.02	Parque Hintze Ribeiro	166 986,77 €	55 252,93 €	222 239,70 €
94.3.3.01.03	Parque 5 de Outubro	88 703,64 €	29 350,44 €	118 054,08 €
94.3.3.01.04	Conservação Rede Viária	1 103 284,89 €	365 057,18 €	1 468 342,07 €
94.3.3.01.06	Outros Encargos com Rede Viária	10 638,94 €	3 520,23 €	14 159,17 €
94.3.3.01.08	Semáforos	302,79 €	100,18 €	402,97 €
94.3.3.01.09	Largo Dona Maria Luiza Abreu	8 487,09 €	2 808,23 €	11 295,32 €
94.3.3.01.11	Compensação de Carreiras	115 728,65 €	38 292,53 €	154 021,18 €
94.3.4	Comércio e Turismo	352 799,58 €	116 735,06 €	469 534,64 €
94.3.4.01	Mercados e Feiras	45 543,22 €	15 069,44 €	60 612,66 €
94.3.4.01.01	Mercado Municipal	25 784,52 €	8 531,64 €	34 316,16 €
94.3.4.01.01.01	Edifícios	1 202,87 €	398,01 €	1 600,88 €
94.3.4.01.01.02	Equipamento	21 983,88 €	7 274,07 €	29 257,95 €
94.3.4.01.01.03	Encargos Gerais	2 597,77 €	859,56 €	3 457,33 €
94.3.4.01.02	Feiras Internacionais	485,85 €	160,76 €	646,61 €
94.3.4.01.02.02	Nanterre	485,85 €	160,76 €	646,61 €



Handwritten signature and initials

Ano 2023		Período		
		Janeiro a Dezembro		
		Gastos Diretos	Gastos Indiretos	Gastos totais
94.3.4.01.05	Casa de Banho Publicas	884,35 €	292,62 €	1 176,97 €
94.3.4.01.06	Bairros Digitais	18 388,50 €	6 084,42 €	24 472,92 €
94.3.4.02	Turismo	193 729,31 €	64 101,56 €	257 830,87 €
94.3.4.02.03	Património Cultural Imaterial - PA2	24 169,50 €	7 997,25 €	32 166,75 €
94.3.4.02.06	Casa Grande Romarigães - Promoção e Divulgação	38 421,50 €	12 712,99 €	51 134,49 €
94.3.4.02.07	Aldeias do Alto Minho Walking & Cycling Linha de Valorização Turística do Interior	29 401,07 €	9 728,29 €	39 129,36 €
94.3.4.02.09	Alto Minho 4D - Viagem no Tempo	10 034,31 €	3 320,17 €	13 354,48 €
94.3.4.02.10	Promoção e Divulgação Concelho	67 102,93 €	22 203,16 €	89 306,09 €
94.3.4.02.11	Património Cultural Imaterial - PA1	24 600,00 €	8 139,70 €	32 739,70 €
94.3.5.03	Outras Funções Económicas	113 527,05 €	37 564,06 €	151 091,11 €
94.3.5.03.02	Gestão da Eficiência Energética	113 527,05 €	37 564,06 €	151 091,11 €
94.4	Outras Funções	1 655 194,31 €	551 237,46 €	2 206 431,77 €
94.4.1	Operações da Dívida Autárquica	28 148,84 €	9 313,94 €	37 462,78 €
94.4.1.01	Juros e Encargos de Instituições Financeiras	28 144,69 €	9 312,57 €	37 457,26 €
94.4.1.02	Encargos com Dívida da Administração Autárquica	4,15 €	1,37 €	5,52 €
94.4.12	Custos não Afetos às Funções	319 656,83 €	105 768,71 €	425 425,54 €
94.4.12.02	Fornecimentos e Serviços Externos	202 222,14 €	66 911,68 €	269 133,82 €
94.4.12.03	Transferências e Subsídios Correntes Concedidos	82 042,70 €	27 146,46 €	109 189,16 €
94.4.12.05	Outros Custos Operacionais	35 391,99 €	11 710,57 €	47 102,56 €
94.4.2	Transferência entre Administrações	9 184,92 €	3 039,12 €	12 224,04 €
94.4.2.01	Juntas de Freguesia	9 184,92 €	3 039,12 €	12 224,04 €
94.4.2.01.03	Castanheira	3 732,07 €	1 234,88 €	4 966,95 €
94.4.2.01.07	Cunha	2 636,51 €	872,37 €	3 508,88 €
94.4.2.01.15	Parada	390,00 €	129,04 €	519,04 €
94.4.2.01.22	UF Bico E Cristelo	2 426,34 €	802,83 €	3 229,17 €
94.4.3	Diversas Não Especificadas	452 807,07 €	153 392,42 €	606 199,49 €
94.4.3.01	Imóveis Municipais Não Específicos a Outras Funções	248 432,10 €	82 201,70 €	330 633,80 €
94.4.3.01.01	Imoveis Municipais	248 432,10 €	82 201,70 €	330 633,80 €
94.4.3.01.01.01	Taboão- Restaurante	5 507,01 €	1 822,17 €	7 329,18 €
94.4.3.01.01.02	Taboão- Balneários	2 010,89 €	665,37 €	2 676,26 €
94.4.3.01.01.03	CEIA- Dormitório	78 528,77 €	25 983,76 €	104 512,53 €
94.4.3.01.01.04	CEIA- Refeitório	7 622,96 €	2 522,31 €	10 145,27 €
94.4.3.01.01.04.01	Jornadas Micológicas	1 340,83 €	443,66 €	1 784,49 €
94.4.3.01.01.04.02	Mutantes	169,26 €	56,01 €	225,27 €
94.4.3.01.01.04.03	Outras atividades	5 829,26 €	1 928,80 €	7 758,06 €



M. P. P. P. P.

Ano 2023		Período		
		Janeiro a Dezembro		
		Gastos Diretos	Gastos Indiretos	Gastos totais
94.4.3.01.01.04.05	Equipamento	283,61 €	93,84 €	377,45 €
94.4.3.01.01.05	CEIA- Sala de Exposições	10 122,86 €	3 349,46 €	13 472,32 €
94.4.3.01.01.05.01	Astrocampo	898,37 €	297,25 €	1 195,62 €
94.4.3.01.01.05.03	Exposições	5 135,35 €	1 699,20 €	6 834,55 €
94.4.3.01.01.05.04	Outras atividades	3 375,90 €	1 117,02 €	4 492,92 €
94.4.3.01.01.05.05	Equipamento	195,61 €	64,72 €	260,33 €
94.4.3.01.01.05.06	Florest Camp	517,63 €	171,27 €	688,90 €
94.4.3.01.01.06	Casa da Americana	7 111,42 €	2 353,04 €	9 464,46 €
94.4.3.01.01.07	CICA	3 165,68 €	1 047,47 €	4 213,15 €
94.4.3.01.01.08	Albergues de Peregrinos	61,50 €	20,35 €	81,85 €
94.4.3.01.01.09	Elevadora	52 361,42 €	17 325,45 €	69 686,87 €
94.4.3.01.01.09.01	(...)	67,34 €	22,28 €	89,62 €
94.4.3.01.01.09.02	Despesas de Funcionamento	52 294,08 €	17 303,17 €	69 597,25 €
94.4.3.01.01.10	Incubadora - "Biological Coura"	2 637,11 €	872,57 €	3 509,68 €
94.4.3.01.01.12	Chafariz Redondo Largo Hintze Ribeiro	579,19 €	191,64 €	770,83 €
94.4.3.01.01.13	Casa Grande de Romarigães	23 633,53 €	7 819,91 €	31 453,44 €
94.4.3.01.01.14	Ceia-Encargos de Instalações	14 089,81 €	4 662,07 €	18 751,88 €
94.4.3.01.01.15	Casa dos Cogumelos	12 151,80 €	4 020,81 €	16 172,61 €
94.4.3.01.01.16	Largo Hintze Ribeiro	230,64 €	76,31 €	306,95 €
94.4.3.01.01.17	Largo 5 de Outubro	384,38 €	127,18 €	511,56 €
94.4.3.01.01.19	Largo Visconde de Moselos	28 118,13 €	9 303,78 €	37 421,91 €
94.4.3.01.01.23	Casa Florestal Vascões - Atalaia	115,00 €	38,05 €	153,05 €
94.4.3.02	Parque de Máquinas e Viaturas	130 235,85 €	43 092,71 €	173 328,56 €
94.4.3.02.01	Máquinas e Equipamentos	1 929,82 €	638,54 €	2 568,36 €
94.4.3.02.01.01	Máquina	1 929,82 €	638,54 €	2 568,36 €
94.4.3.02.01.01.03	RETROESCAVADORA - 87-OI-41	93,00 €	30,77 €	123,77 €
94.4.3.02.01.01.04	B-00-56-ZA-DF-2000	20,00 €	6,62 €	26,62 €
94.4.3.02.01.01.06	C-00-56-ZA--	881,55 €	291,69 €	1 173,24 €
94.4.3.02.01.01.17	S/MARTICULA-LANDINI-CISTERNA	838,01 €	277,28 €	1 115,29 €
94.4.3.02.01.01.18	87-OI-41	40,43 €	13,38 €	53,81 €
94.4.3.02.01.01.19	Maquinas Municipais	56,83 €	18,80 €	75,63 €
94.4.3.02.02	Viaturas	126 342,20 €	41 804,37 €	168 146,57 €
94.4.3.02.02.01	04-43-FG-PEUGEOT-306	1 447,03 €	478,80 €	1 925,83 €



[Handwritten signature]
[Handwritten signature]

Ano 2023		Período		
		Janeiro a Dezembro		
		Gastos Diretos	Gastos Indiretos	Gastos totais
94.4.3.02.02.04	15-68-TG-NISSAN-PICK UP	451,16 €	149,28 €	600,44 €
94.4.3.02.02.07	17-32-TQ-LAND ROVER-LDKH58 (DEFENDER 130 CC)	811,71 €	268,58 €	1 080,29 €
94.4.3.02.02.08	17-CH-94-E.F.S.-220M	505,28 €	167,19 €	672,47 €
94.4.3.02.02.12	21-91-TQ-NISSAN-CABSTAR	1 165,58 €	385,67 €	1 551,25 €
94.4.3.02.02.13	21-94-TQ-NISSAN-CABSTAR	653,28 €	216,16 €	869,44 €
94.4.3.02.02.14	24-DS-00-RENAULT-MASTER	1 829,95 €	605,50 €	2 435,45 €
94.4.3.02.02.15	35-27-ZR-VOLVO-S40	1 607,44 €	531,87 €	2 139,31 €
94.4.3.02.02.17	45-FE-63-NISSAN-NISSAN IBERIA - E11	621,76 €	205,73 €	827,49 €
94.4.3.02.02.18	45-FG-98-YAMAHA-70 (DT50)	293,30 €	97,05 €	390,35 €
94.4.3.02.02.19	51-56-ML-FIAT-176 PUNTO	1 959,36 €	648,32 €	2 607,68 €
94.4.3.02.02.20	51-79-ML-FIAT-176 PUNTO	117,90 €	39,01 €	156,91 €
94.4.3.02.02.21	53-01-QU-VOLVO-FM7-43(4x2)	0,00 €	0,00 €	0,00 €
94.4.3.02.02.24	55-96-MS-VOLVO-FL7-444X2	1 557,31 €	515,29 €	2 072,60 €
94.4.3.02.02.25	56-DU-55-NISSAN-PICK-UP CAB/DUP NAVARA SE C-CH	3 043,30 €	1 006,97 €	4 050,27 €
94.4.3.02.02.26	56-DU-69-NISSAN-PICK-UP CAB-DUP NAVARRA SE C-C	34,19 €	11,31 €	45,50 €
94.4.3.02.02.27	63-NL-16-CUKUROVA-TARSUS 883	124,92 €	41,33 €	166,25 €
94.4.3.02.02.28	63-RS-77-VOLVO-C40C	2 238,42 €	740,65 €	2 979,07 €
94.4.3.02.02.29	68-LQ-58-NISSAN-NISSAN CABSTAR DC F24-35-13/2	2 458,94 €	813,62 €	3 272,56 €
94.4.3.02.02.30	77-53-FR-VOLVO-FL7-41 (4X2)	0,00 €	0,00 €	0,00 €
94.4.3.02.02.31	79-QU-86-FORD-FCC	1 938,48 €	641,41 €	2 579,89 €
94.4.3.02.02.32	84-17-ZH-LAND ROVER-LDKA58 (DEFENDER 130 CH/C)	2 850,99 €	943,34 €	3 794,33 €
94.4.3.02.02.37	59-55-QO VOKSWAGEN GOLF	2 930,77 €	969,74 €	3 900,51 €
94.4.3.02.02.38	50-65-ZQ VOLVO	1 819,45 €	602,02 €	2 421,47 €
94.4.3.02.02.99	Viaturas Municipais	95 881,68 €	31 725,53 €	127 607,21 €
94.4.3.02.03	Ferramentas	1 963,83 €	649,80 €	2 613,63 €
94.4.3.03	Custos não Afetos às Funções	74 139,12 €	28 098,01 €	102 237,13 €
94.4.3.03.02	Fornecimentos e Serviços Externos	40 566,45 €	16 989,42 €	57 555,87 €
94.4.3.03.03	Transferências e Subsídios Correntes Concedidos	1 035,87 €	342,75 €	1 378,62 €
94.4.3.03.05	Outros Custos Operacionais	6 359,71 €	2 104,31 €	8 464,02 €
94.4.3.03.07	Provisões do Exercício	26 172,94 €	8 660,16 €	34 833,10 €
94.4.3.03.08	Custos e Perdas Financeiras	4,15 €	1,37 €	5,52 €
94.4.4	Juros e Outros Encargos	69 039,97 €	22 844,09 €	91 884,06 €
94.4.4.01	Juros da Dívida Pública	3 103,78 €	1 026,99 €	4 130,77 €
94.4.4.01.01	Empréstimos de Médio e Longo Prazo - Sociedades Financeiras	3 103,78 €	1 026,99 €	4 130,77 €
94.4.4.02	Juros de Locação Financeira	26 433,75 €	8 746,45 €	35 180,20 €
94.4.4.02.02	Maquinaria e Equipamento	26 433,75 €	8 746,45 €	35 180,20 €



Ano 2023		Período		
		Janeiro a Dezembro		
		Gastos Diretos	Gastos Indiretos	Gastos totais
94.4.4.03	Juros Tributários	1 201,36 €	397,51 €	1 598,87 €
94.4.4.03.01	Indemnizatórios	1 201,36 €	397,51 €	1 598,87 €
94.4.4.05	Outros Encargos Financeiros	38 301,08 €	12 673,14 €	50 974,22 €
94.4.4.05.01	Outros	38 301,08 €	12 673,14 €	50 974,22 €
94.4.5	Transferências Correntes	479 682,53 €	158 718,34 €	638 400,87 €
94.4.5.01	Sociedades e Quase-Sociedades Não Financeiras	149 940,06 €	49 612,47 €	199 552,53 €
94.4.5.01.03	Apoio Associativo	149 940,06 €	49 612,47 €	199 552,53 €
94.4.5.01.03.01	Cultural e Recreativo	0,00 €	0,00 €	0,00 €
94.4.5.01.03.02	Desportivo	98 289,62 €	32 522,27 €	130 811,89 €
94.4.5.01.03.04	Proteção Animal	16 282,00 €	5 387,42 €	21 669,42 €
94.4.5.01.03.09	Outras	35 368,44 €	11 702,78 €	47 071,22 €
94.4.5.03	Administração Local	329 742,47 €	109 105,87 €	438 848,34 €
94.4.5.03.03	Freguesias	239 512,58 €	79 250,42 €	318 763,00 €
94.4.5.03.04	Associações de Municípios	88 729,89 €	29 359,13 €	118 089,02 €
94.4.5.03.05	Regiões de Turismo	1 500,00 €	496,32 €	1 996,32 €
94.4.6	Transferências de Capital	264 972,10 €	87 674,51 €	352 646,61 €
94.4.6.01	Administração Local	43 012,67 €	14 232,12 €	57 244,79 €
94.4.6.01.01	Freguesias	38 193,42 €	12 637,52 €	50 830,94 €
94.4.6.01.02	Associações de Municípios	4 819,25 €	1 594,60 €	6 413,85 €
94.4.6.02	Instituições sem Fins Lucrativos	221 959,43 €	73 442,39 €	295 401,82 €
94.4.8	Outras Despesas Correntes	31 610,07 €	10 455,90 €	42 065,97 €
94.4.8.01	Diversas	31 610,07 €	10 455,90 €	42 065,97 €
94.4.8.01.01	Impostos e Taxas	10,00 €	0,00 €	10,00 €
94.4.8.01.01.02	TAXAS	10,00 €	0,00 €	10,00 €
94.4.8.01.02	Outras	31 600,07 €	10 455,90 €	42 055,97 €
94.4.8.01.02.03	Serviços Bancários	31 600,07 €	10 455,90 €	42 055,97 €
94.4.8.01.02.04	Outras	0,00 €	0,00 €	0,00 €
94.4.9	Outras Despesas de Capital	91,98 €	30,43 €	122,41 €
94.4.9.01	Diversas	91,98 €	30,43 €	122,41 €
94.4.9.01.01	Restituições	91,98 €	30,43 €	122,41 €




Handwritten signature and initials in blue ink.

Parte III

Demonstrações

Financeiras




MUNICÍPIO DE
PAREDES DE COURA

ANO 2023



Handwritten signature and scribbles in blue and black ink.

1. Balanço



MUNICÍPIO DE
PAREDES DE COURA

BLC - BALANÇO

Revisão

PERÍODO

2023/01/01 - 2023/12/31

ANO

2023


C/ VISUALIZAÇÃO DE ACUMULADOS
S/ VISUALIZAÇÃO DE CONTAS SEM MOVIMENTO

Rubricas	Notas	Datas	
		2023	2022
ATIVO			
Ativo não corrente		62 885 107,61 €	63 500 161,89 €
Ativos fixos tangíveis		62 217 260,61 €	62 858 036,13 €
Ativos intangíveis		80 180,00 €	54 458,76 €
Participações financeiras		249 069,00 €	249 069,00 €
Outros ativos financeiros		338 598,00 €	338 598,00 €
Ativo corrente		2 635 096,93 €	2 194 784,96 €
Clientes, contribuintes e utentes		31 757,06 €	42 588,72 €
Outras contas a receber		1 600 553,35 €	997 294,30 €
Caixa e depósitos		1 002 786,52 €	1 154 901,94 €
Total Ativo		65 520 204,54 €	65 694 946,85 €
PATRIMÓNIO LÍQUIDO			
Património Líquido		59 905 788,81 €	60 200 314,19 €
Património/Capital		20 657 347,75 €	20 657 347,75 €
Reservas		18 442 657,05 €	18 442 657,05 €
Resultados transitados		-6 425 078,73 €	-5 686 947,50 €
Outras variações no património líquido		27 681 991,19 €	27 083 070,93 €
Resultado líquido do período		-451 128,45 €	-295 814,04 €
Total Património Líquido		59 905 788,81 €	60 200 314,19 €
PASSIVO			
Passivo não corrente		1 996 143,86 €	2 490 699,11 €
Financiamentos obtidos		1 996 113,86 €	2 457 916,71 €
Outras contas a pagar		30,00 €	32 782,40 €
Passivo corrente		3 618 271,87 €	3 003 933,55 €
Credores por transferências e subsídios não reembolsáveis		233 192,82 €	107 035,90 €
Fornecedores		188 136,68 €	146 081,42 €
Estado e outros entes públicos		115 381,50 €	88 338,83 €
Financiamentos obtidos		463 501,25 €	465 199,65 €
Fornecedores de investimentos		483 357,14 €	1 035,11 €
Outras contas a pagar		1 707 668,58 €	1 795 271,24 €
Diferimentos		427 033,90 €	400 971,40 €
Total Passivo		5 614 415,73 €	5 494 632,66 €
Total Património Líquido e Passivo		65 520 204,54 €	65 694 946,85 €



Handwritten signature in blue ink, possibly reading 'Perfoncelh'.

2. Demonstração de Resultados por Natureza.



DR - DEMONSTRAÇÃO DE RESULTADOS POR NATUREZA

PERÍODO

2023/01/01 - 2023/12/31


ANO

2023

C/ VISUALIZAÇÃO DE ACUMULADOS

S/ VISUALIZAÇÃO DE CONTAS SEM MOVIMENTO

Rubricas	Notas	Datas	
		2023	2022
Impostos, contribuições e taxas		1 652 953,84 €	1 586 801,11 €
Vendas		7 367,94 €	3 068,57 €
Prestações de serviços e concessões		486 521,91 €	291 075,99 €
Transferências e subsídios correntes obtidos		9 100 801,07 €	9 111 602,61 €
Fornecimentos e serviços externos		-4 968 579,92 €	-5 003 494,36 €
Gastos com pessoal		-3 806 585,92 €	-3 169 884,99 €
Transferências e subsídios concedidos		-1 804 263,16 €	-1 843 252,00 €
Imparidade de dívidas a receber (perdas/reversões)		-28 381,30 €	
Outros rendimentos		4 034 415,59 €	2 005 324,47 €
Outros gastos		-1 882 729,56 €	-197 847,37 €
Resultados antes de depreciações e gastos de financiamento		2 791 520,49 €	2 783 394,03 €
Gastos/reversões de depreciação e amortização		-3 338 789,97 €	-3 208 543,04 €
Resultado operacional (antes de resultados financeiros)		-547 269,48 €	-425 149,01 €
Juros e rendimentos similares obtidos		192 250,99 €	167 346,83 €
Juros e gastos similares suportados		-96 109,96 €	-38 011,86 €
Resultado antes de impostos		-451 128,45 €	-295 814,04 €
Resultado líquido do período		-451 128,45 €	-295 814,04 €



3. Demonstração de Fluxos de Caixa



MUNICÍPIO DE
PAREDES DE COURA

DFC - DEMONSTRAÇÃO DOS FLUXOS DE CAIXA

PERÍODO
2023/01/01 - 2023/12/31

ANO
2023


C/ VISUALIZAÇÃO DE ACUMULADOS
S/ VISUALIZAÇÃO DE CONTAS SEM MOVIMENTO

Rubricas	Notas	Datas	
		2023	2022
Fluxos de caixa das atividades operacionais			
Recebimentos de clientes		94 521,69 €	127 448,40 €
Recebimentos de contribuintes		1 561 965,14 €	1 484 963,08 €
Recebimentos de transferências e subsídios correntes		8 355 766,08 €	8 302 122,60 €
Recebimentos de utentes		45 271,24 €	37 232,91 €
Pagamentos a fornecedores		-4 650 119,37 €	-4 603 694,87 €
Pagamentos ao pessoal		-3 708 157,97 €	-3 055 487,20 €
Pagamentos de transferências e subsídios		-1 258 799,07 €	-1 068 282,16 €
Caixa gerada pelas operações		440 447,74 €	1 224 302,76 €
Outros recebimentos/pagamentos		-164 277,54 €	-125 084,95 €
Fluxos de caixa das atividades operacionais (a)		276 170,20 €	1 099 217,81 €
Fluxos de caixa das atividades de investimento			
Pagamentos respeitantes a:			
Pagamentos - Ativos fixos tangíveis		-4 560 662,52 €	-3 467 870,72 €
Recebimentos provenientes de:			
Recebimentos - Transferências de capital		3 354 906,16 €	1 654 717,77 €
Fluxos de caixa das atividades de investimento (b)		-1 205 756,36 €	-1 813 152,95 €
Fluxos de caixa das atividades de financiamento			
Recebimentos provenientes de:			
Recebimentos - Outras operações de financiamento		262 591,99 €	125 036,31 €
Pagamentos respeitantes a:			
Pagamentos - Financiamentos obtidos		-463 501,25 €	-609 398,33 €
Pagamentos - Juros e gastos similares		-95 898,39 €	-38 023,29 €
Fluxos de caixa das atividades de financiamento (c)		-296 807,65 €	-522 385,31 €
Variação de caixa e seus equivalentes (a+b+c)		-1 226 393,81 €	-1 236 320,45 €
Efeito das diferenças de câmbio			
Caixa e seus equivalentes de caixa no início do pe		1 154 901,94 €	2 200 394,99 €
Caixa e seus equivalentes de caixa no fim do período		1 002 786,52 €	1 154 901,94 €
CONCILIAÇÃO ENTRE CAIXA E SEUS EQUIVALENTES E SALDOS DA GERÊNCIA			
Caixa e seus equivalentes de caixa no início do período		1 154 901,94 €	2 200 394,99 €
Saldo da gerência anterior (SGA)		1 154 901,94 €	2 200 394,99 €
SGA De execução orçamental		105 993,13 €	1 348 466,44 €
SGA De operações de tesouraria		1 048 908,81 €	851 928,55 €
Caixa e seus equivalentes de caixa no fim do período		1 002 786,52 €	1 154 901,94 €
Saldo para a gerência seguinte (SGS)		1 002 786,52 €	1 154 901,94 €
SGS De execução orçamental		10 128,77 €	105 993,13 €
SGS De operações de tesouraria		992 657,75 €	1 048 908,81 €



Perpárcio

4. Demonstração de Alterações do Património Líquido



MUNICÍPIO DE
PAREDES DE COURA

DAPL - DEMONSTRAÇÃO DAS ALTERAÇÕES NO PATRIMÓNIO LÍQUIDO
(MUNICÍPIO DE PAREDES DE COURA)

Período	(Periodicidade Mensal / Período Dezembro)	Acumulados	Sim
01/01/2023			
31/12/2023	Visualizar Contas s/ Mov.		Sim

Ano	2023
-----	------


Designação	Notas	Património Líquido atribuído aos detentores do Património Líquido da entidade que controla										Interesses que não controlam	Total do património líquido	
		Capital / Património	Acções (quotas) próprias	Outros instrum. de capital	Prémios de emissão	Reservas	Resultados transitados	Ajustamentos em ativos	Excedentes de revalorização	Outras vars. no património	Resultado líquido do período			TOTAL
POSICÃO NO INÍCIO DO PERÍODO (1)		20 657 347,75 €				18 442 657,05 €	-5 686 947,50 €				27 083 070,93 €	-295 814,04 €	60 200 314,19 €	60 200 314,19 €
ALTERAÇÕES NO PERÍODO (2)							-442 317,19 €				598 920,26 €		156 603,07 €	
Ajustamentos de transição de referencial contabilístico														
Alterações de políticas contabilísticas														
Diferenças de conversão de demonstrações financeiras														
Realização do excedente de revalorização														
Excedentes de revalorização e respetivas variações														
Transferências e subsídios de capital														
Outras alterações reconhecidas no Património Líquido							-442 317,19 €				-3 386 006,72 €		-3 828 323,91 €	-3 828 323,91 €
Correção de erros materiais														
RESULTADO LÍQUIDO DO PERÍODO (3)														
RESULTADO INTEGRAL (4)=(2)+(3)														
OPERAÇÕES COM DETENTORES DE CAPITAL NO PERÍODO (5)														
Subscrições de capital/património														
Entradas para cobertura de perdas														
Outras operações														
Subscrições de prémios de emissão														
POSICÃO NO FIM DO PERÍODO (6)=(1)+(2)+(3)+(4)+(5)		20 657 347,75 €				18 442 657,05 €	-6 425 078,79 €				27 681 991,19 €	-451 128,45 €	59 905 788,81 €	59 905 788,81 €

Handwritten signature and initials in blue ink.

Handwritten signature and initials in blue ink, including the name "Paredes" and a date "2023".


Parte IV

Anexos às Demonstrações Financeiras



MUNICÍPIO DE
PAREDES DE COURA

ANO 2023



Anexos às demonstrações financeiras

O Anexo às Demonstrações Financeiras abrange um conjunto de informações destinadas a permitir uma adequada compreensão das situações expressas nessas demonstrações.

1. Identificação da entidade, período de relato e referencial contabilístico

1.1 Identificação

- Designação: Município de Paredes de Coura;
- NIPC: 506632938;
- Sede: Largo Visconde de Moselos, 4940-525 Paredes de Coura;
- Período de relato: 01/01/2023 a 31/12/2023;
- Descrição da atividade: as atividades a desenvolver pelo Município são as que lhe são atribuídas por lei;
- Estrutura organizacional: encontra-se em vigor a estrutura orgânica do município aprovada pela Assembleia Municipal de Paredes de Coura, em 15 de Dezembro de 2017, e publicada na II série do Diário da República nº 78, de 20 de Abril de 2018.

1.2 Referencial contabilístico e demonstrações financeiras

- Referencial contabilístico aplicável: As demonstrações financeiras foram preparadas com base nos registos contabilísticos mantidos em conformidade com o Sistema de Normalização Contabilística para as Administrações Públicas (SNC-AP), aprovado pelo Decreto-Lei nº 192/2015, de 11 de setembro, e foram aplicados os requisitos das Normas de Contabilidade Pública relevantes para o Município. As políticas contabilísticas apresentadas na nota 2 foram utilizadas nas demonstrações financeiras para o período findo a 31 de dezembro de 2023.



Handwritten signature and initials in blue ink.

Não foram efetuadas derrogações às disposições do SNC-AP. As notas não mencionadas no presente anexo não são aplicáveis a este Município.

- **Comparabilidade:** A partir do ano de 2020, as demonstrações financeiras do Município começaram a ser preparadas de acordo com o SNC-AP. Desta forma, existe comparabilidade das demonstrações financeira de 2023 com as demonstrações financeira de 2022.

- **Caixa e depósitos bancários, incluindo saldos não disponíveis para uso**

O saldo caixa distribui-se da seguinte forma:


	2023	2022
Caixa	5 598,54 €	7 812,49 €
Depósitos	997 187,98 €	1 147 089,45 €
Total	1 002 786,52 €	1 154 901,94 €

2. Principais políticas contabilísticas, alterações nas estimativas contabilísticas e erros

2.1 Bases de mensuração usadas na preparação das demonstrações financeiras

As demonstrações financeiras foram preparadas de acordo com o princípio do custo histórico, a partir dos registos contabilísticos do Município.

A preparação das demonstrações financeiras de acordo com o SNC-AP requer que o Órgão de Gestão formule julgamentos, estimativas e pressupostos que afetam a aplicação das políticas contabilísticas e o valor dos ativos, passivos, rendimentos e gastos. As estimativas e pressupostos associados são baseados na experiência histórica e noutros fatores considerados razoáveis de acordo com as circunstâncias e formam a base para os julgamentos sobre os valores dos ativos e passivos cuja valorização não é evidente através de outras fontes. Os resultados reais podem diferir das estimativas. As



questões que requerem um maior grau de julgamento ou complexidade, ou para as quais os pressupostos e estimativas são considerados significativos, são apresentados na nota 2.6.

2.2 Outras políticas contabilísticas relevantes

▪ Ativos fixos tangíveis

Os ativos fixos tangíveis encontram-se registados ao custo de aquisição que compreende o seu preço de compra, incluindo os direitos de importação e os impostos de compra não reembolsáveis, após dedução dos descontos e abatimentos, quaisquer custos diretamente atribuíveis para colocar o ativo na localização e condição necessárias, para o mesmo ser capaz de funcionar da forma pretendida, e a estimativa inicial dos custos de desmantelamento e remoção do item e de restauração do local no qual este está localizado, deduzido das respetivas depreciações acumuladas e perdas por imparidade. Os custos subsequentes são reconhecidos como ativos fixos tangíveis apenas se for provável que deles resultarão benefícios económicos futuros para o Município, ou seja quando aumentam a vida útil dos ativos ou resultem em benfeitorias ou melhorias significativas.

Os custos de assistência diária ou de reparação e manutenção são reconhecidos como gastos à medida que são incorridos de acordo com o regime de acréscimo.

O Município de Paredes de Coura efetua o reconhecimento sistemático da perda resultante da disponibilidade através da depreciação ou amortização.

Os terrenos não são depreciables. As depreciações dos restantes ativos fixos tangíveis são calculadas segundo o método da linha reta, de acordo com os seguintes períodos de vida útil esperada dos bens.

As vidas úteis e método de depreciação dos bens são revistos anualmente. O efeito das alterações a estas estimativas é reconhecido na demonstração dos resultados prospectivamente.



Handwritten signature and initials in blue ink.

Os ganhos ou perdas provenientes do abate ou alienação são determinados pela diferença entre o recebimento e a quantia escriturada do ativo, sendo reconhecidos como rendimentos ou gastos no período.

Handwritten signature in blue ink.


Vida útil dos ativos fixos tangíveis

Descrição	Nº de anos	Nota
Infraestruturas	20	Materiais betuminosos para pavimentos, asfaltos e outros
Outras Infraestruturas	10	
Edifícios e outras construções	10	Construções Ligeiras
Edifícios e outras construções	50	Betão Armado com % de alvenaria tipo tijolo
Edifícios e outras construções	100	Alvenaria de pedra
Equipamento informático	4	
Veículos automóveis ligeiros e mistos de passageiros	4	

A vida útil estimada dos edifícios, outras construções e outros ativos adquiridos até 31/12/2019 foi determinada pelo Município com base no Classificador Complementar 2 que consta da Portaria n.º 189/2016. Para os outros ativos adquiridos até 31/12/2019 foi mantida a vida útil estimada com base no CIBE - Cadastro e Inventário dos Bens do Estado que constava da Portaria n.º 671/2000. Assim todos os ativos adquiridos desde 01/01/2020 são enquadrados e depreciados com base no Classificador Complementar 2.

▪ Ativos intangíveis

O Município de Paredes de Coura reconhece um ativo intangível sempre que o mesmo for identificável, exercer o controlo sobre o mesmo, seja provável que fluam benefícios económicos futuros para o Município Paredes de Coura e o seu custo possa ser fiavelmente mensurado. Os ativos intangíveis encontram-se registados ao custo de aquisição deduzido das respetivas amortizações acumuladas e das perdas por



imparidade. As amortizações são registadas após o início da utilização segundo o método da linha reta de acordo com o seguinte período de vida útil estimado.

As perdas de imparidade determinadas são reconhecidas em resultados do período. A reversão é feita para a nova quantia recuperável, até ao limite do custo original líquido das amortizações, como se nenhuma perda de imparidade tivesse sido reconhecida, caso ocorra alteração nas estimativas usadas para determinar a quantia recuperável do ativo desde que a última perda por imparidade foi reconhecida.

- Inventários

Não existem inventários à data de 31/12/2023, sendo os artigos para consumo imediatamente reconhecidos como gastos.

- Contas a receber

As contas a receber são inicialmente reconhecidas pelo valor de escrituração.


As perdas por imparidade são registadas com base na avaliação regular da existência de evidência objetiva de imparidade associada aos créditos de cobrança duvidosa na data do balanço. As perdas por imparidade identificadas são registadas por contrapartida de resultados, sendo subsequentemente revertidas por resultados caso se verifique uma redução do montante da perda estimada, num período posterior.

- Contas a pagar

As contas a pagar são inicialmente reconhecidas ao valor escriturado, sendo subsequentemente mensuradas pelo custo amortizado (quando o valor temporal do dinheiro seja materialmente relevante).

- Caixa e equivalentes de caixa

A caixa e seus equivalentes englobam o dinheiro em caixa e em depósitos à ordem e investimentos financeiros a curto prazo, altamente líquidos que sejam prontamente convertíveis para quantias conhecidas de dinheiro e que não estejam sujeitos a um risco insignificante de alterações de valor.



Deputado

▪ Transações sem contraprestação

O Município de Paredes de Coura reconhece um ativo proveniente de uma transação sem contraprestação quando obtém o controlo de recursos que satisfaçam a definição de um ativo e os critérios de reconhecimento.

Um anúncio de uma intenção de transferir recursos para o Município de Paredes de Coura não é em si mesmo suficiente para identificar esses recursos como controlados. O Município de Paredes de Coura apenas reconhece um ativo quando pode reclamar esses recursos e excluir ou regular o acesso do cedente a esses recursos.


Em algumas situações, a obtenção de controlo do ativo pode também acarretar com ele obrigações. Nestes casos o Município de Paredes de Coura reconhece também um passivo.

Caso existam restrições sobre ativos transferidos, o Município procede à sua divulgação. Ofertas e doações, incluindo bens em espécie: quando as condições de reconhecimento estão cumpridas, é reconhecido um ativo por contrapartida de capitais próprios. O ativo é mensurado pelo seu justo valor ou, no caso de terrenos e edifícios, pelo seu valor patrimonial bruto.

▪ Subsídios e outros apoios

Os subsídios das entidades públicas não reembolsáveis relacionados com ativos fixos tangíveis e intangíveis são inicialmente reconhecidos nos Fundos Próprios e subsequentemente, quando respeitam a ativos fixos tangíveis depreciables e intangíveis com vida útil definida, imputados numa base sistemática como rendimentos durante os períodos necessários para balanceá-los com os gastos relacionados que se pretende que eles compensem. Quanto aos que respeitem a ativos fixos tangíveis não depreciables, são mantidos nos Fundos Próprios, exceto se a respetiva quantia for necessária para compensar qualquer perda por imparidade.

Os subsídios das entidades públicas reembolsáveis são contabilizados como passivos já incorridos ou a incorrer sendo reconhecidos de acordo com essa ocorrência dos gastos. No caso de estes subsídios adquirirem a condição de não reembolsáveis, o tratamento passa a ser o referido no parágrafo anterior.



Um subsídio de entidades públicas que se torne recebível como compensação por gastos já incorridos ou para dar suporte financeiro imediato ao Município sem qualquer gasto futuro relacionado é reconhecido como rendimento do período em que se tornar recebível.

O benefício de um empréstimo de uma entidade pública com uma taxa de juro inferior à do mercado é tratado como um subsídio de uma entidade pública. O empréstimo deve ser reconhecido em conformidade com a política para Instrumentos Financeiros. O benefício da taxa de juro inferior à do mercado deve ser determinado como a diferença entre a quantia escriturada inicial do empréstimo determinada em conformidade com a política dos Instrumentos Financeiros e a quantia recebida. O Município de Paredes de Coura tem em conta as condições e obrigações que foram, ou devem ser, satisfeitas ao identificar os custos que o benefício do empréstimo visa compensar.


Os subsídios que são concedidos para assegurar uma rentabilidade mínima ou compensar défices de exploração de um dado período imputam-se como rendimentos desse período, salvo se se destinarem a financiar défices de exploração de períodos futuros, caso em que se imputam aos referidos períodos.

▪ Provisões

São reconhecidas provisões quando:

- O Município tem uma obrigação presente, legal ou construtiva como resultado de um acontecimento passado;
- É provável que um exfluxo de recursos que incorporem benefícios económicos será necessário para liquidar a obrigação; e,
- É possível efetuar uma estimativa fiável do valor dessa obrigação.

Numa base anual, as provisões são sujeitas a uma revisão, de acordo com a estimativa das respetivas responsabilidades futuras. A atualização financeira da provisão, com referência ao final de cada período, é reconhecida como um gasto financeiro.



- Benefícios dos empregados

- a) Benefícios a curto prazo dos empregados

O Município de Paredes de Coura reconhece como um passivo (acréscimo de gasto) os benefícios a curto prazo, após dedução de qualquer quantia já paga. Se a quantia já paga exceder a quantia não descontada dos benefícios, o Município de Paredes de Coura reconhece esse excesso como um ativo (gasto antecipado) na extensão de que o pré-pagamento conduzirá, por exemplo, a uma redução em futuros pagamentos ou a uma restituição de dinheiro e como um gasto para os empregados que tenham prestado serviço no respetivo período contabilístico.

- b) Ausências remuneradas a curto prazo

O Município de Paredes de Coura reconhece o custo esperado de benefícios a curto prazo na forma de ausências esperadas como segue: (i) no caso de ausências remuneradas acumuláveis quando os empregados prestam serviço que aumente o seu direito a ausências permitidas; e (ii) no caso de ausências remuneradas não acumuláveis quando as faltas ocorreram.

- Ativos e Passivos Contingentes

O Município de Paredes de Coura não reconhece ativos nem passivos contingentes. Os passivos contingentes são divulgados, a menos que seja remota a possibilidade de um exfluxo de recursos que incorporem benefícios económicos. Os ativos são divulgados, quando for provável um influxo de benefícios económicos.

Os ativos e passivos contingentes são avaliados continuamente para assegurar que os desenvolvimentos estão apropriadamente refletidos nas demonstrações financeiras.

Se se tornar provável que um exfluxo de benefícios económicos futuros será exigido para um item previamente tratado como um passivo contingente, é reconhecida uma provisão nas demonstrações financeiras do período em que a alteração da probabilidade ocorra.



[Handwritten blue ink scribbles and signatures]

Se se tornar virtualmente certo que ocorrerá um influxo de benefícios económicos, o ativo e o rendimento relacionado são reconhecidos nas demonstrações financeiras do período em que a alteração ocorra.

▪ Reconhecimento de gastos e rendimentos

Os gastos e rendimentos são registados no período a que se referem independentemente do seu pagamento ou recebimento, de acordo com o regime de acréscimo. As diferenças entre os montantes recebidos e pagos e as correspondentes receitas e despesas são registadas nas rubricas de Outros ativos ou passivos conforme sejam valores a receber ou a pagar.

[Handwritten signature]

▪ Rédito

O rédito é mensurado pelo justo valor da retribuição recebida ou a receber.

O rédito proveniente da venda de bens é reconhecido quando tiverem sido satisfeitas todas as condições seguintes:

- O Município tiver transferido para o comprador os riscos e vantagens significativos da propriedade dos bens;
- O Município não mantiver envolvimento continuado na gestão a um nível usualmente associado à propriedade, nem o controlo efetivo sobre os bens vendidos;
- A quantia do rendimento puder ser mensurada com fiabilidade;
- For provável que os benefícios económicos ou potencial de serviço associados à transação fluirão para o Município; e
- Os gastos suportados ou a suportar relativos à transação puderem ser mensurados com fiabilidade.

O rédito associado a uma prestação de serviços é reconhecido com referência à fase de acabamento da transação à data do balanço quando o desfecho de uma transação possa ser fiavelmente estimado. O desfecho de uma transação pode ser fiavelmente estimado quando todas as condições seguintes forem satisfeitas:

- A quantia de rendimento pode ser mensurada com fiabilidade;



- É provável que os benefícios económicos ou potencial de serviço associados à transação fluirão para o Município;
- A fase de acabamento da transação à data de relato pode ser mensurada com fiabilidade; e
- Os custos suportados com a transação e os custos para completar a transação podem ser mensurados com fiabilidade.

Handwritten notes in blue ink:
mr.
perforat

O rédito compreende os montantes faturados na venda de produtos ou prestações de serviços líquidos de impostos sobre o valor acrescentado, abatimentos e descontos. Quando o influxo de dinheiro ou equivalentes de dinheiro for diferido, o justo valor da retribuição pode ser menor que a quantia nominal. Esta diferença é reconhecida como rédito de juros.

▪ Acontecimentos após a data de balanço

As demonstrações financeiras apresentadas refletem os eventos subsequentes ocorridos até 31 de março de 2024.

Os eventos ocorridos após a data do balanço sobre condições que existiam à data do balanço, são eventos ajustáveis considerados na preparação das demonstrações financeiras.

Os acontecimentos materiais após a data do balanço que não dão lugar a ajustamentos são divulgados na nota 17.

▪ Instrumentos financeiros

O Município de Paredes de Coura reconhece um ativo financeiro, um passivo financeiro ou um instrumento de capital próprio apenas quando se torna uma parte das disposições contratuais do instrumento.

A mensuração inicial de um ativo financeiro ou passivo financeiro é efetuada ao justo valor. Os custos de transação diretamente atribuíveis à aquisição do ativo financeiro ou à emissão do passivo financeiro devem ser incluídos no justo valor, no caso dos ativos e passivos financeiros cuja mensuração subsequente não seja o justo valor.




[Handwritten signature and scribbles in blue ink]

Após o reconhecimento inicial, o Município mensura, em cada data de relato, todos os ativos financeiros pelo justo valor com as alterações de justo valor reconhecidas nas demonstrações de resultados, exceto quanto a:

- Instrumentos de capital próprio de uma outra entidade que não sejam negociados publicamente e cujo justo valor não possa ser obtido de forma fiável, bem como derivados que estejam ligados a instrumentos financeiros e devam ser liquidados pela entrega de tais instrumentos, os quais devem ser mensurados ao custo menos perdas por imparidade;
- Contratos para conceder ou contrair empréstimos que não possam ser liquidados em base líquida quando executados, e se espera que reúnam as condições para reconhecimento ao custo ou ao custo amortizado menos perdas por imparidade, e o Município de Paredes de Coura designe, no momento do reconhecimento inicial, para serem mensurados ao custo menos perdas por imparidade;
- Ativos financeiros que o Município designe, no momento do seu reconhecimento inicial, para ser mensurado ao custo amortizado (utilizando o método da taxa de juro efetiva) menos qualquer perda por imparidade;
- Ativos financeiros não derivados a serem detidos até à maturidade, os quais deverão ser mensurados ao custo amortizado.

Um ativo financeiro pode ser designado para ser mensurado ao custo amortizado se satisfizer todas as seguintes condições:

- Seja à vista ou tenha uma maturidade definida;
- Os retornos para o seu detentor sejam (i) de montante fixo, (ii) de taxa de juro fixa durante a vida do instrumento ou de taxa variável que seja um indexante típico de mercado para operações de financiamento (como por exemplo a Euribor) ou que inclua um spread sobre esse mesmo indexante;
- Não contenha nenhuma cláusula contratual que possa resultar para o seu detentor em perda do valor nominal e do juro acumulado (excluindo -se os casos típicos de risco de crédito).



Após o reconhecimento inicial, o Município de Paredes de Coura mensura, em cada data de relato, todos os passivos financeiros pelo custo amortizado usando o método do juro efetivo, exceto quanto a passivos financeiros classificados como detidos para negociação, os quais devem ser mensurados pelo justo valor com as alterações de justo valor reconhecidas na demonstração dos resultados.

▪ Imparidade

Em cada data de balanço é efetuada uma avaliação da existência de imparidade de todos os ativos financeiros que não sejam mensurados ao justo valor.

Se existir evidência objetiva de imparidade, o montante de perda, a inscrever em resultados, para ativos financeiros mensurados ao custo amortizado resulta da diferença entre a quantia escriturada e o valor atual dos fluxos de caixa estimados descontados à taxa de juro efetiva original do ativo financeiro, podendo ser revertida em período subsequente se deixar de existir prova objetiva de imparidade. O montante de perda, a inscrever em resultados, para ativos financeiros mensurados ao custo resulta da diferença entre a quantia escriturada e o valor presente dos fluxos de caixa futuros estimados descontados à taxa de retorno do mercado corrente para um ativo financeiro semelhante, não podendo ser revertida em períodos subsequentes.

Considera-se que existe prova objetiva de imparidade quando ocorre os seguintes eventos de perda:

- Significativa dificuldade financeira do emitente ou devedor;
- Quebra contratual, tal como não pagamento ou incumprimento no pagamento do juro ou amortização da dívida;
- O credor, por razões económicas ou legais relacionados com a dificuldade financeira do devedor, oferece ao devedor concessões que o credor de outro modo não consideraria;
- Torne -se provável que o devedor irá entrar em falência ou fará qualquer reorganização financeira;
- O desaparecimento de um mercado ativo para o ativo financeiro devido a dificuldades financeiras do devedor;



- Informação observável indicando que existe uma diminuição na mensuração da estimativa dos fluxos de caixa futuros de um grupo de ativos financeiros desde o seu reconhecimento inicial, embora a diminuição não possa ser ainda identificada para um dado ativo financeiro individual do grupo, tal como sejam condições económicas nacionais, locais ou sectoriais adversas.

Os ativos financeiros que sejam individualmente significativos são avaliados individualmente para efeitos de imparidade. Os restantes são agrupados com base em similares características de risco de crédito.

- Instrumentos de capital


Um instrumento é classificado como instrumento de capital próprio quando não exista uma obrigação contratual da sua liquidação ser efetuada mediante a entrega de dinheiro ou de outro ativo financeiro, independentemente da sua forma legal, evidenciando um interesse residual nos ativos do Município de Paredes de Coura após dedução de todos os seus passivos.

2.3 Julgamentos (excetuando os que envolvem estimativas) que o órgão de gestão fez no processo de aplicação das políticas contabilísticas e que tiveram maior impacto nas quantias reconhecidas nas demonstrações financeiras

Para além da atribuição de vida útil aos ativos do imobilizado, não foram identificados julgamentos com impacto significativo nas quantias reconhecidas nas demonstrações financeiras.

2.4 Principais pressupostos relativos ao futuro (envolvendo risco significativo de provocar ajustamento material nas quantias escrituradas de ativos e passivos durante o ano financeiro seguinte)

Não foram identificadas situações suscetíveis de provocar ajustamentos materiais nas quantias escrituradas de ativos e passivos durante o ano seguinte.



Não se identificaram situações que coloquem em causa a continuidade do Município de Paredes de Coura.

2.5 Principais fontes de incerteza das estimativas (envolvendo risco significativo de provocar ajustamento material nas quantias escrituradas de ativos e passivos durante o ano financeiro seguinte)

O SNC-AP requer que sejam efetuadas estimativas e julgamentos no âmbito da tomada de decisão sobre alguns tratamentos contabilísticos com impactos nos valores reportados no total do ativo, passivo, capital próprio, gastos e rendimentos. Os efeitos reais podem diferir das estimativas e julgamentos efetuados, nomeadamente no que se refere ao efeito dos gastos e rendimentos reais.

Uma descrição detalhada das principais políticas contabilísticas utilizadas pelo Município de Paredes de Coura é apresentada na nota 2.2.

Considerando que em algumas situações existem alternativas ao tratamento contabilístico adotado pelo Município de Paredes de Coura, os resultados reportados poderiam ser diferentes caso um tratamento diferente tivesse sido escolhido. O Município considera que as escolhas efetuadas são apropriadas e que as demonstrações financeiras apresentam de forma adequada a posição financeira do Município e o resultado das suas operações em todos os aspetos materialmente relevantes.

▪ Recuperabilidade de saldos devedores de clientes e outros devedores

As perdas por imparidade relativas a saldos devedores de clientes e outros devedores são baseadas na avaliação efetuada pelo Município de Paredes de Coura quanto à existência de prova objetiva de imparidade e da probabilidade de recuperação dos saldos das contas a receber, antiguidade de saldos, anulação de dívidas e outros fatores. Existem determinadas circunstâncias e factos que podem alterar a estimativa das perdas por imparidade dos saldos das contas a receber face aos pressupostos considerados, incluindo:

- Sentenças produzidas no âmbito de processos judiciais em curso;



- Alterações da conjuntura económica;
- Deterioração da situação creditícia dos principais devedores e de incumprimentos significativos.

Este processo de avaliação está sujeito a diversas estimativas e julgamentos. As alterações destas estimativas podem implicar a determinação de diferentes níveis de imparidade e, conseqüentemente, diferentes impactos nos resultados.

▪ Vida útil estimada dos ativos fixos tangíveis

A vida útil estimada dos edifícios, outras construções e outros ativos adquiridos até 31/12/2019 foi determinada pelo Município com base no Classificador Complementar 2 que consta da Portaria n.º 189/2016. Para os outros ativos adquiridos até 31/12/2019 foi mantida a vida útil estimada com base no CIBE - Cadastro e Inventário dos Bens do Estado que constava da Portaria n.º 671/2000.

2.6 Divulgações sobre erros materiais de períodos anteriores, que exigem correção retrospectiva

Ver nota 1.2.

3. Ativos intangíveis

As depreciações de ativos fixos intangíveis estão incluídas na linha dos “Gastos/Reversões de depreciação e de amortização” da Demonstração dos Resultados por naturezas.

Os compromissos assumidos para aquisição de ativos intangíveis encontram-se refletidos nos mapas de execução orçamental.

Esta rubrica detalha-se conforme quadros seguintes.



Handwritten signature and scribbles in blue ink.

Ativos intangíveis - variação das amortizações e perdas por imparidade acumuladas

Rubricas (1)	Quantia bruta (2)	Amortizações exercício (3)	Amortizações acumuladas (4)	Quantia escriturada (5) = (2) - (4)
Programas de computador e sistemas de informação	914 525,96 €	22 810,32 €	937 336,28 €	80 180,00 €
Total	914 525,96 €	22 810,32 €	937 336,28 €	80 180,00 €

Handwritten signature and scribbles in blue ink.

4. Acordos de concessão de Serviços: concedente

Não aplicável às Demonstrações Financeiras do Município de Paredes de Coura.

5. Ativos fixos tangíveis

Esta rubrica detalha-se como se segue:

Rubricas (1)	Quantia bruta (6)	Depreciações acumuladas (7)	Perdas por imparidade acumuladas (8)	Quantia escriturada (9) = (6) - (7) - (8)
Bens de domínio público, património histórico, artístico e cultural	105 501 994,93 €	53 191 255,52 €	0,00 €	52 310 739,41 €
Terrenos e Recursos Naturais	1 785 928,13 €	0,00 €	0,00 €	1 785 928,13 €
Edifícios e outras construções	5 180 914,17 €	881 950,51 €	0,00 €	4 298 963,96 €
Equipamento básico	2 258 671,38 €	1 893 785,22 €	0,00 €	364 886,16 €
Equipamento de transporte	1 189 414,29 €	1 095 772,06 €	0,00 €	93 642,23 €
Equipamento administrativo	1 600 527,05 €	1 377 298,92 €	0,00 €	223 228,13 €
Equipamento Biológico	3 710,00 €	3 400,82 €	0,00 €	309,18 €
Outros ativos fixos tangíveis	1 389 416,35 €	1 238 397,96 €	0,00 €	151 018,39 €
Imobilizado em curso	2 988 545,02 €	0,00 €	0,00 €	2 988 545,02 €
Total	121 899 121,62 €	59 681 861,01 €	0,00 €	62 217 260,61 €



MUNICÍPIO DE COIMBA

Rubricas (1)	Quantia escriturada inicial (2)	Variações										Quantia escriturada final (11) = (2)+-(variações)
		Adições (3)	Transferências internas à entidade (4)	Revalorizações (5)	Reversões de perdas por imparidade (6)	Perdas por imparidade (7)	Depreciações do período (8)	Diferenças cambiais (9)	Diminuições (10)			
Bens de domínio público, património histórico, artístico e cultural	102 375 038,20 €	3 126 956,73 €	0,00 €	0,00 €	0,00 €	0,00 €	0,00 €	0,00 €	0,00 €	0,00 €	0,00 €	105 501 994,93 €
Terrenos e recursos naturais	1 646 140,06 €	277 531,83 €	0,00 €	0,00 €	0,00 €	0,00 €	0,00 €	0,00 €	0,00 €	0,00 €	-137 743,76 €	1 785 928,13 €
Edifícios e outras construções	2 993 160,52 €	4 226 827,05 €	0,00 €	0,00 €	0,00 €	0,00 €	0,00 €	0,00 €	0,00 €	0,00 €	-2 031 040,68 €	5 188 946,89 €
Equipamento básico	2 149 163,75 €	101 475,21 €	0,00 €	0,00 €	0,00 €	0,00 €	0,00 €	0,00 €	0,00 €	0,00 €	0,00 €	2 250 638,96 €
Equipamento de transporte	1 189 414,29 €	0,00 €	0,00 €	0,00 €	0,00 €	0,00 €	0,00 €	0,00 €	0,00 €	0,00 €	0,00 €	1 189 414,29 €
Equipamento administrativo	1 571 151,17 €	29 375,88 €	0,00 €	0,00 €	0,00 €	0,00 €	0,00 €	0,00 €	0,00 €	0,00 €	0,00 €	1 600 527,05 €
Equipamento Biológico	3 710,00 €	0,00 €	0,00 €	0,00 €	0,00 €	0,00 €	0,00 €	0,00 €	0,00 €	0,00 €	0,00 €	3 710,00 €
Outros ativos fixos tangíveis	1 378 867,75 €	10 548,60 €	0,00 €	0,00 €	0,00 €	0,00 €	0,00 €	0,00 €	0,00 €	0,00 €	0,00 €	1 389 416,35 €
Em curso	5 920 656,87 €	4 801 393,02 €	0,00 €	0,00 €	0,00 €	0,00 €	0,00 €	0,00 €	0,00 €	0,00 €	-7 733 504,87 €	2 988 545,02 €
Total	119 227 302,61 €	12 574 108,32 €	0,00 €	0,00 €	0,00 €	0,00 €	0,00 €	0,00 €	0,00 €	0,00 €	-9 902 289,31 €	121 899 121,62 €

19
Rafael



6. Locações

Não aplicável às Demonstrações Financeiras do Município de Paredes de Coura.

7. Custos de empréstimos obtidos

Caracterização do Empréstimo	Data de Contratação do Empréstimo	Entidade	Nº Empréstimo	Nº Visto	Data Visto	Prazo do Contrato	Anos Decorridos	Finalidade do Empréstimo	Capital		Taxas de Juro		Encargos do Ano			Encargos do Ano Vencidos e Não Pagos	Divida em 1 de Janeiro	Divida em 31 de Dezembro	Obs.			
									Contratado	Utilizado	Inicial	Actual	Amortizações	Juros	Juros de Mora					Total		
M	29/05/2002	CCAM	56022087951	1361	10/07/2002	20	20	Investimentos Diversos	3 000 000,00	3 000 000,00	0	0	0,00	0,00	0,00	0,00	0,00	0,00	I			
é	26/10/2003	CGD	9015003788991	2800	04/12/2003	20	20	Investimentos Diversos - N	700 000,00	700 000,00	2,895	0,945	44 017,25	740,46	0,00	44 017,25	0,00	0,00	N			
d	02/12/2004	CGD	9015004051191	2990	03/02/2005	20	18	Investimentos Diversos - N	695 000,00	695 000,00	2,496	0,516	38 611,10	1 949,04	0,00	38 611,10	0,00	0,00	N			
i	25/07/2006	CGD	9015004913691	1406	28/09/2006	20	17	Investimentos Diversos	915 968,00	915 968,00	2,416	0,338	30 083,86	2 556,36	0,00	30 083,86	86 724,22	86 724,22	I			
o	09/11/2010	BBVA	14870000365	1589	27/01/2011	20	12	Investimentos Diversos	612 812,12	612 812,12	3,76	2,959	20 991,76	1 783,97	0,00	20 991,76	60 470,23	60 470,23	N			
n	17/05/2013	DGTF	0270E07913201201	1658	21/02/2013	14	10	PAEL	2 881 120,44	2 881 120,44	2,43	2,43	34 045,12	15 552,72	0,00	34 045,12	246 827,08	246 827,08	I			
g	19/08/2019	CCAM	59074367626	3088	27/12/2019	20	4	"Obra de Ligação do Parque Empresarial de Formariz à A3 ao nó de Sapardos na A3"	1 600 000,00	1 600 000,00	0,303	0,303	87 671,24	53 686,90	0,00	87 671,24	1 490 410,95	1 402 739,71	N			
o	TOTAL									8 804 900,56	8 804 900,56			64 128,98	18 109,08	0,00	82 238,06	397 680,28	333 551,30	I		
																				2 525 436,08	2 126 063,81	N

Defensor

20



8. Propriedades de Investimento

Não aplicável às Demonstrações Financeiras do Município de Paredes de Coura.

9. Imparidade de Ativos

Esta rubrica detalha-se como se segue:

Imparidades	Quantia Escriturada
Cobranças Duvidosas	26 172,94 €
Total	26 172,94 €

10. Inventários

Não aplicável às Demonstrações Financeiras do Município de Paredes de Coura.

11. Agricultura

Não aplicável às Demonstrações Financeiras do Município de Paredes de Coura.

12. Contratos de Construção

Não aplicável às Demonstrações Financeiras do Município de Paredes de Coura.

13. Rendimentos de transações com contraprestação

Esta rubrica detalha-se como se segue:

Tipo de Rendimento	2023	2022
Vendas	7 367,94 €	3 068,57 €
Prestação de Serviços	486 521,91 €	291 075,99 €
Outros Rendimentos e Ganhos	123 059,56 €	160 648,84 €
Rendas	466 657,29 €	415 267,64 €
Total	1 083 606,70 €	870 061,04 €




[Handwritten signature and initials in blue ink]

14. Rendimentos de transações sem contraprestação

Esta rubrica detalha-se como se segue:

Tipo de Rendimento	Rendimento do período reconhecido	
	Resultados	Património Líquido
Impostos Diretos		
Imposto municipal sobre imóveis	724 176,57 €	0,00 €
Imposto único de circulação	250 816,68 €	0,00 €
Imposto municipal sobre as transmissões onerosas de imóveis	375 164,91 €	0,00 €
Derrama	131 982,62 €	0,00 €
Impostos Indiretos		
Impostos Indiretos Específicos das Autarquias Locais	59 250,90 €	0,00 €
Transferências Correntes		
Fundo de Equilíbrio Financeiro	6 270 683,00 €	0,00 €
Participação no IRS	144 029,00 €	0,00 €
Fundo Social Municipal	173 545,00 €	0,00 €
Participação do IVA	62 703,61 €	0,00 €
Outros	2 460 613,46 €	0,00 €
Taxas	100 789,16 €	0,00 €
Transferências e subsídios de capital	3 636 949,73 €	3 709 180,55 €
Total	14 390 704,64 €	3 709 180,55 €

[Handwritten signature and initials in black ink]



15. Provisões, passivos contingentes e ativos contingentes

Não aplicável às Demonstrações Financeiras do Município de Paredes de Coura.

16. Efeitos Alterações em taxas de câmbio

Não aplicável às Demonstrações Financeiras do Município de Paredes de Coura.

17. Acontecimentos após a data de relato

A invasão da Ucrânia por parte da Rússia, em fevereiro de 2022, e as consequentes sanções económicas impostas pelo ocidente, bem como o conflito no Médio Oriente, que se iniciou em 7 de outubro de 2023, e as consequentes incertezas quanto ao alcance dos seus impactos económicos e sociais, estão a originar constrangimentos ao nível do aumento geral dos gastos da exploração e dos custos de investimento, não sendo possível nem realista antever outros impactos potenciais daí resultantes. Não obstante, não se antecipa que tais eventos possam colocar em causa a curto prazo a normal atividade do Município.



18. Instrumentos Financeiros

▪ Ativos Financeiros

Rúbricas (1)	Quantia Escriturada Inicial (2)	Aumentos					Diminuições				Quantia Escriturada final (11)=- (2)+(3)+(4)+(5)+(6)-(7)-(8)-(9)-(10)		
		Compras (3)	Ganhos de Justo Valor (4)	Reversões de perdas por imparidade (5)	Outros (6)	Alienações (7)	Perdas de justo valor (8)	Perdas por imparidade (9)	Outras (10)				
Ativos financeiros mensurados ao custo amortizado													
Caixa e depósitos	1 154 901,94 €	0,00 €	0,00 €	0,00 €	41 232 730,84 €	0,00 €	0,00 €	0,00 €	0,00 €	0,00 €	0,00 €	41 384 846,26 €	1 002 786,52 €
Clientes, contribuintes e utentes	119 158,54 €	0,00 €	0,00 €	0,00 €	2 405 635,26 €	0,00 €	0,00 €	0,00 €	0,00 €	0,00 €	0,00 €	2 493 036,74 €	31 757,06 €
Participações financeiras	587 667,00 €	0,00 €	0,00 €	0,00 €	0,00 €	0,00 €	0,00 €	0,00 €	0,00 €	0,00 €	0,00 €	0,00 €	587 667,00 €
Outras contas e receber	997 294,30 €	0,00 €	0,00 €	0,00 €	2 162 785,16 €	0,00 €	0,00 €	0,00 €	0,00 €	0,00 €	0,00 €	1 559 526,11 €	1 600 553,35 €
Outros ativos financeiros	0,00	0,00 €	0,00 €	0,00 €	0,00 €	0,00 €	0,00 €	0,00 €	0,00 €	0,00 €	0,00 €	0,00 €	0,00 €
Total	2 859 021,78 €	0,00 €	0,00 €	0,00 €	45 801 151,26 €	0,00 €	0,00 €	0,00 €	0,00 €	0,00 €	0,00 €	45 437 409,11 €	3 222 763,93 €

Período 24

[Handwritten signatures and initials]



▪ Passivos Financeiros

Rúbricas (1)	Quantia Escriturada Inicial (2)	Aumentos			Diminuições			Quantia Escriturada final (11)=(2)+(3)+(4)+(5)+(6)-(7)-(8)-(9)-(10)
		Aquisições (3)	Ganhos de Justo Valor (4)	Outros (5)	Liquidações (6)	Perdas de justo valor (7)	Outras (10)	
Credores por transferências e subsídios não reembolsáveis concedidos	107 035,90 €	0,00 €	0,00 €	15 544 611,96 €	0,00 €	0,00 €	15 884 840,68 €	233 192,82 €
Estado e outros entes públicos	88 338,83 €	0,00 €	0,00 €	1 318 472,29 €	0,00 €	0,00 €	1 522 192,62 €	115 381,50 €
Financiamentos obtidos	2 923 116,36 €	0,00 €	0,00 €	461 802,85 €	0,00 €	0,00 €	925 304,10 €	2 459 615,11 €
Fornecedores	146 081,42 €	0,00 €	0,00 €	9 270 181,72 €	0,00 €	0,00 €	9 604 399,82 €	188 136,68 €
Fornecedores de investimentos	1 035,11 €	0,00 €	0,00 €	9 921 659,11 €	0,00 €	0,00 €	9 439 337,08 €	483 357,14 €
Outras Contas a pagar	1 828 053,64 €	0,00 €	0,00 €	986 147,90 €	0,00 €	0,00 €	1 106 532,96 €	1 707 668,58 €

Reproceder

25



Handwritten blue ink scribbles and a checkmark.

▪ **Fornecedores**

Descrição	2023	2022
Fornecedores c/c	86 830,58 €	36 060,25 €
Faturas em receção e conferência	101 306,10 €	110 021,17 €
Total	188 136,68 €	146 081,42 €

Handwritten blue ink scribbles and the word "Referências" written vertically.

▪ **Outras contas a Pagar**

Descrição	2023	2022
Credores por acréscimo de gastos	712 363,88 €	776 416,59 €
Credores por subscrições não liberadas	0,00 €	0,00 €
Cauções e outras operações	918 952,95 €	956 096,55 €
Credores de transferências das autarquias locais	0,00 €	0,00 €
Outros	76 351,75 €	62 758,10 €
Total	1 707 668,58 €	1 795 271,24 €

19. Riscos relativos a ativos financeiros mensurados ao custo amortizado menos imparidade

Não aplicável às Demonstrações Financeiras do Município de Paredes de Coura.



20. Divulgação de partes relacionadas

Participações em entidades relacionadas

Entidades Participadas		Tipo de Entidade	CAE	Capital	Participação no Final Exercício			Forma Realização de Capital			Obs.
Denominação	N.I.P.C				Valor Nominal Subscrito	%	Valor Nominal Realizado	Meios Monetários (montante)	Em espécie (montante)		
1	2	3	4	5	6	7	8	9	10	11	
Águas do Norte, S.A	513606084	Societária	37002	111 061 732,00 €	129 540,00 €	0,12%	129 540,00 €	129 540,00 €			
Valorminho - Valorização e Tratamento Resíduos Sólidos	503796328	SA- Sistema Multimunicipal	38212	900 000,00 €	55 800,00 €	6,20%	55 800,00 €	55 800,00 €			
Matadouro Regional do Alto Minho, S.A	501911626	SA- Sistema Multimunicipal	15110	498 798,00 €	2 494,00 €	0,50%	2 494,00 €	2 494,00 €		Dissolução	
A.D.A.M - Águas do Alto Minho, S. A.	515486159	Parceria	37002	3 600 000,00 €	60 140,00 €	1,67%	60 140,00 €	60 140,00 €			

Participações

27



[Handwritten signature and scribbles in blue ink]

▪ Pessoas chave da gestão

Nome	Situação na Entidade	Remuneração Líquida auferida	Período Responsabilidade
Vitor Paulo Gomes Pereira	Presidente da Câmara	35 038,40 €	01/01/2023 a 31/12/2023
Tiago Manuel Pereira da Cunha	Vereador Regime Per. Tempo Int.	27 832,64 €	01/01/2023 a 31/12/2023
Maria José Brito Lopes Moreira	Vereadora Regime Per. Tempo Int.	27 112,46 €	01/01/2023 a 31/12/2023
Vitor Manuel Rosas da Silva	Vereador Regime de Permanência a Meio Tempo	14 424,91 €	01/01/2023 a 31/12/2023
Venâncio Fernandes	Vereador	2 372,08 €	01/01/2023 a 31/12/2023



[Handwritten signature and initials in blue ink]

21. Relato por Segmentos

Não aplicável às Demonstrações Financeiras do Município de Paredes de Coura.

22. Interesses em outras Entidades

Não aplicável às Demonstrações Financeiras do Município de Paredes de Coura.

23. Outras Divulgações

▪ Fornecimento e serviços externos

O detalhe da conta de fornecimento e serviços externos (FSE) referente a 31 de dezembro de 2023 é o seguinte:

Descrição	2023	2022
Subcontratos e Parcerias		
Serviços de Fornecimento de água	4 193,30 €	6 422,27 €
Serviços de Recolha e Tratamento de Resíduos	273 588,85 €	196 420,41 €
Outros subcontratos e concessões	581 861,41 €	479 936,28 €
Serviços especializados	2 160 974,36 €	2 415 765,27 €
Deslocações, estadas e transportes	512 868,14 €	454 244,95 €
Materiais de consumo	435 110,69 €	389 269,14 €
Energia e fluídos		
Eletricidade	647 513,82 €	682 453,88 €
Combustíveis e lubrificantes	221 599,73 €	220 679,64 €
Outros	801,95 €	1 970,33 €
Serviços Diversos		
Rendas e alugueres	447,67 €	4 638,68 €
Comunicação	29 522,02 €	26 989,65 €
Seguros	42 500,27 €	51 829,75 €
Contencioso e notariado	1 054,45 €	2 026,88 €
Despesas de representação dos serviços	16 573,87 €	12 881,61 €
Outros	39 969,39 €	57 965,62 €
Total	4 968 579,92 €	5 003 494,36 €



▪ Gastos com Pessoal

O detalhe da conta de gastos com pessoal referente a 31 de dezembro de 2023 é o seguinte:

Descrição	2023	2022
Remunerações do Pessoal		
Membros Órgãos Autárquicos	158 218,84 €	155 474,72 €
Pessoal Contrato por Tempo Indeterminado	2 408 926,80 €	2 038 606,76 €
Pessoal Contrato A Termo Resolutivo	0,00 €	30 117,40 €
Subsídio de Refeição	210 224,00 €	152 084,36 €
Outros	20 299,60 €	19 997,74 €
Abonos Variáveis ou Eventuais	51 330,01 €	45 616,68 €
Encargos sobre Remunerações	650 045,78 €	536 917,20 €
Seguro Acidentes de Trabalho	39 451,50 €	26 625,09 €
Outros Gastos com Pessoal	112 969,27 €	97 570,57 €
Outros Encargos Sociais	155 120,12 €	66 874,47 €
Total	3 806 585,92 €	3 169 884,99 €




Handwritten blue ink marks and signatures at the top right of the page.

25. Outras informações

▪ Reconciliações bancárias

Instituição Bancária		Saldo em 31/12/2023 a)	Saldo contabilístico b)
Banco	N.º Conta		
Santander	14824607001	162 014,55 €	21 106,55 €
Santander	15889736020	3 958,53 €	3 958,53 €
Santander	14497465020	479,54 €	479,54 €
Santander	10533024020	900,18 €	900,18 €
Santander	14401376020	1 643,81 €	1 643,81 €
Santander	15094725020	1 222,03 €	1 222,03 €
Santander	17568171020	3 269,69 €	3 269,69 €
Santander	17996034020	595,23 €	595,23 €
Santander	20842928020	2 048,48 €	2 048,48 €
Santander	24966582020	38,65 €	38,65 €
Santander	32379778020	1 092,22 €	1 092,22 €
BCP	00056436347	2 120,14 €	2 360,14 €
Novo Banco	54700062007	5 670,90 €	5 670,90 €
Novo Banco	54700947008	0,00 €	0,00 €
Novo Banco	54700868009	15 455,91 €	10 788,65 €
BIC	00490503810	15 474,91 €	15 465,29 €
CCAM	40024534053	15 482,20 €	16 059,71 €
CCAM	40285632054	11 450,40 €	9 977,62 €
CCAM	40285634511	805 807,84 €	808 016,30 €
CGD	00001129320	0,00 €	0,00 €
CGD	00001129730	33 446,51 €	16 653,93 €
CGD	00000038430	287 900,10 €	35 722,74 €
BPI	3654235001001	5 561,15 €	5 561,15 €
BBVA	20000383	34 710,39 €	34 556,64 €
Total		1 410 343,36 €	997 187,98 €


Handwritten signature and initials on the right side of the table.



Mr. Paredes!

Parte V

Demonstrações Orçamentais



MUNICÍPIO DE
PAREDES DE COURA

ANO 2023



[Handwritten signature and scribbles in blue ink]

Demonstrações Orçamentais

As demonstrações orçamentais foram preparadas pelo Município de Paredes de Coura, segundo a NCP 26 – Contabilidade e relato orçamental do SNC-AP, e traduzem uma representação estruturada da execução e desempenho orçamental desta instituição, em 2023, proporcionando informações sobre o orçamento inicial, as modificações orçamentais, a execução orçamental e os pagamentos e recebimentos. As demonstrações orçamentais foram preparadas pelo Município de Paredes de Coura, segundo a NCP 26 – Contabilidade e relato orçamental do SNC-AP, e traduzem uma representação estruturada da execução e desempenho orçamental desta instituição, em 2023, proporcionando informações sobre o orçamento inicial, as modificações orçamentais, a execução orçamental e os pagamentos e recebimentos.

1. Notas introdutórias

- **Identificação da entidade, período de relato**

As demonstrações orçamentais foram preparadas pelo Município de Paredes de Coura, segundo a NCP 26 – Contabilidade e relato orçamental do SNC-AP e traduzem uma representação estruturada da execução e desempenho orçamental desta instituição, no período de 01-01-2023 a 31-12-2023, proporcionando informações sobre o orçamento inicial, as modificações orçamentais, a execução orçamental e os pagamentos e recebimentos.

As demonstrações orçamentais visam a divulgação de informação sobre o cumprimento de obrigações legais ou outras regras impostas externamente. O objetivo primordial da preparação das demonstrações orçamentais consubstancia-se na transmissão de forma verdadeira e apropriada da execução orçamental.



Handwritten signature in blue ink, possibly reading 'A. Soares'.

▪ **Demonstrações previsionais**

As demonstrações previsionais compreendem a apresentação de:

1. Orçamento e Plano Orçamental Plurianual;
2. Plano plurianual de investimentos.

Apresenta-se, de seguida, as referidas demonstrações.

▪ **Demonstrações de relato individual**

As demonstrações de relato individual compreendem a apresentação de:

1. Demonstração do Desempenho Orçamental;
2. Demonstração de Execução orçamental de Receita;
3. Demonstração de Execução orçamental de Despesa;
4. Demonstração da Execução do Plano Plurianual de Investimento; e
5. Anexo às Demonstrações Orçamentais.

Apresenta-se, de seguida, as referidas demonstrações.

2. Orçamento e Plano Orçamental Plurianual

Esta demonstração permite a análise do orçamento da instituição, bem como da previsão de recebimentos e pagamentos dos anos seguintes.

Apresenta as importâncias relativas a todos os recebimentos e pagamentos que se espera que ocorrem no período contabilístico, quer se reportem à execução orçamental, quer a operações de tesouraria.

Apresenta, ainda, informação organizada pela fonte de financiamento e por classificação económica da execução orçamental.

Os pagamentos e recebimentos expectáveis estão discriminados de acordo com a seguintes fontes de financiamento:




- RP – Receitas próprias;
- RG – Receitas gerais;
- UE – Financiamento da União Europeia;
- EMPR – Contratação de empréstimos; e
- Fundos Alheios – Operações de tesouraria.

[Handwritten signature in blue ink]



Handwritten signatures and initials in blue ink, including a large signature and the word 'Aprova' written vertically.

Orçamento da Receita



MUNICÍPIO DE
PAREDES DE COURA

ENTIDADE Município de Paredes de Coura	ORÇAMENTO DA RECEITA	DOTAÇÕES INICIAIS DO ANO 2023
-------------------------------------------	----------------------	----------------------------------

PÁGINA 1

CÓDIGOS	DESIGNAÇÃO	MONTANTE
	R E C E I T A S C O R R E N T E S	11.116.252,26
01	IMPOSTOS DIRECTOS	1.335.587,60
01.02	OUTROS	1.335.587,60
01.02.02	IMPOSTO MUNICIPAL SOBRE IMOVEIS	724.898,40
01.02.03	IMPOSTO UNICO CIRCULAÇÃO	223.689,90
01.02.04	IMPOSTO MUNICIPAL SOBRE TRANSMISSAO ONEROSA IMOVEIS	241.690,10
01.02.05	DERRAMA	145.309,20
02	IMPOSTOS INDIRECTOS	47.452,50
02.02	OUTROS	47.452,50
02.02.06	IMPOSTOS INDIRECTOS ESPECÍFICOS DAS AUTARQUIAS LOCAIS	47.452,50
02.02.06.01	Mercados e Feiras	1,00
02.02.06.02	Loteamento e Obras	1,00
02.02.06.03	Ocupação de Via Pública	44.064,68
02.02.06.05	Publicidade	1,00
02.02.06.99	Outros	3.384,82
02.02.06.99.01	TMDP	2.156,55
02.02.06.99.02	TDFTH	1,00
02.02.06.99.99	OUTROS	1.227,27
04	TAXAS, MULTAS E OUTRAS PENALIDADES	30.845,94
04.01	TAXAS	28.195,21
04.01.23	TAXAS ESPECÍFICAS DAS AUTARQUIAS LOCAIS	28.195,21
04.01.23.01	Mercados e Feiras	614,14
04.01.23.02	Loteamento e Obras	614,14
04.01.23.03	Ocupação de Via Pública	292,98
04.01.23.05	Caça, uso e porte de arma	292,98
04.01.23.99	Outros	26.380,97
04.01.23.99.01	TDFTH	1,00
04.01.23.99.99	OUTRAS	26.379,97
04.02	MULTAS E OUTRAS PENALIDADES:	2.650,73
04.02.01	JUROS DE MORA	1,73
04.02.02	JUROS COMPENSATÓRIOS	1,00
04.02.03	MULTAS E COIMAS POR INFRACÇÕES AO CÓDIGO DA ESTRADA E RESTANTE LEGISLAÇÃO	2.646,00
04.02.04	COIMAS E PENALIDADES POR CONTRA ORDENAÇÕES	1,00
04.02.99	MULTAS E PEANLIDADES DIVERSAS	1,00
05	RENDIMENTOS DE PROPRIEDADE	130.100,00
05.02	JUROS - SOCIEDADES FINANCEIRAS	100,00
05.02.01	BANCOS E OUTRAS INSTITUIÇÕES FINANCEIRAS	100,00
05.07	DIVIDENDOS E PARTICIPAÇÕES NOS LUCROS DE SOCIEDADES E QUASE-SOCIEDADES NÃO FINANCEIRAS	130.000,00
05.07.99	Outras	130.000,00
06	TRANSFERÊNCIAS CORRENTES	8.768.718,65
06.03	ADMINISTRAÇÃO CENTRAL	8.768.718,65
06.03.01	ESTADO	6.787.961,00
06.03.01.01	Fundo Equilibrio Financeiro	6.270.683,00
06.03.01.02	Fundo Social Municipal	173.545,00
06.03.01.03	Participação variável no IRS	144.029,00
06.03.01.07	PARTICIPACAO IVA	62.704,00
06.03.01.99	Outros	137.000,00
06.03.01.99.99	OUTRAS	137.000,00
06.03.07	SERVIÇOS E FUNDOS AUTÓNOMOS	1.226.700,00
06.03.07.01	TRANSFERENCIAS COMPETENCIAS - LEI 50/2018	958.200,00
06.03.07.02	OUTRAS TRANSFERÊNCIAS	268.500,00
06.03.11	SERVIÇOS E FUNDOS AUTÓNOMOS- PARTICIPAÇÃO COMUNITÁRIA EM PROJECTOS CO-FINANCIADOS	754.057,65
06.03.11.01	POSEUR	100,00
06.03.11.02	NORTE 2020	136.557,66
06.03.11.03	POCTEP	100,00
06.03.11.99	OUTROS	617.299,99
07	VENDA DE BENS E SERVIÇOS CORRENTES	793.547,57

ENTIDADE Município de Paredes de Coura	ORÇAMENTO DA RECEITA	DOTAÇÕES INICIAIS DO ANO 2023
-------------------------------------------	----------------------	----------------------------------

PÁGINA : 2

CÓDIGOS	DESIGNAÇÃO	MONTANTE
07.01	VENDA DE BENS	2.645,99
07.01.03	PUBLICAÇÕES E IMPRESSOS	381,90
07.01.05	BENS INUTILIZADOS	1,00
07.01.09	MATÉRIAS DE CONSUMO	1,00
07.01.11	PRODUTOS ACABADOS E INTERMÉDIOS	2.262,09
07.01.11.01	AGUA	2.183,36
07.01.11.99	OUTROS	78,73
07.02	SERVIÇOS	535.492,92
07.02.01	ALUGUER DE ESPAÇOS E EQUIPAMENTOS	1,00
07.02.03	VISTORIAS E ENSAIOS	1,00
07.02.06	REPARAÇÕES	1,00
07.02.08	SERVIÇOS SOCIAIS, RECREATIVOS, CULTURAIS E DESPORTO	138.383,95
07.02.08.01	SERVIÇOS SOCIAIS	1,00
07.02.08.02	SERVIÇOS RECREATIVOS	9.628,95
07.02.08.03	SERVIÇOS CULTURAIS	3.377,50
07.02.08.04	SERVIÇOS DESPORTIVOS	4.376,50
07.02.08.05	SERVIÇOS EDUCATIVOS	121.000,00
07.02.09	SERVIÇOS ESPECÍFICOS DAS AUTARQUIAS	225.529,89
07.02.09.01	Saneamento	398,58
07.02.09.02	Resíduos Sólidos	221.545,94
07.02.09.04	Trabalhos por Conta de Particulares	23,02
07.02.09.05	Cemitérios	3.541,35
07.02.09.06	Mercados e Feiras	1,00
07.02.09.07	Parques de Estacionamento	10,00
07.02.09.09	Reembolso de Seguros	10,00
07.02.99	OUTROS	171.576,08
07.02.99.01	Transportes Escolares	1.000,00
07.02.99.02	Bares	1,00
07.02.99.03	Telefones	1,00
07.02.99.04	REEMBOLSO DE SEGUROS	19.293,93
07.02.99.99	Outras	151.280,15
07.02.99.99.01		1,00
07.02.99.99.02		1,00
07.02.99.99.09	OUTRAS	151.278,15
07.03	RENDAS	255.408,66
07.03.99	OUTRAS	255.408,66
07.03.99.01	RENDAS DE CONCESSAO DA EDP	255.406,66
07.03.99.02	RENDAS DE CONCESSAO DOS RESTAURANTES	1,00
07.03.99.99	OUTRAS RENDAS	1,00
08	OUTRAS RECEITAS CORRENTES	10.000,00
08.01	OUTRAS	10.000,00
08.01.99	OUTRAS	10.000,00
08.01.99.99	Diversas	10.000,00
	R E C E I T A S D E C A P I T A L	6.889.233,74
09	VENDAS DE BENS DE INVESTIMENTO	300.000,00
09.01	TERRENOS	300.000,00
09.01.99	OUTROS	300.000,00
09.01.99.01	OUTROS	300.000,00
10	TRANSFERÊNCIAS DE CAPITAL	6.272.233,74
10.03	ADMINISTRAÇÃO CENTRAL	6.272.233,74
10.03.01	ESTADO	1.524.862,00
10.03.01.01	FUNDO EQUILIBRIO FINANCEIRO	696.743,00
10.03.01.05	Artº35º , nº 3 da Lei 73/2013	828.119,00
10.03.01.99.99	OUTROS	
10.03.07	ESTADO- PARTICIPAÇÃO COMUNITÁRIA EM PROJECTOS CO-FINANCIADOS	4.747.371,74
10.03.07.01	FEDER	2.062.959,41
10.03.07.18	POCTEP	3.000,00
10.03.07.19	PDR2020	6.618,30
10.03.07.20	POSEUR	735.959,50

ENTIDADE Município de Paredes de Coura	ORÇAMENTO DA RECEITA	DOTAÇÕES INICIAIS DO ANO 2023
-------------------------------------------	----------------------	----------------------------------

PÁGINA: 3

CÓDIGOS	DESIGNAÇÃO	MONTANTE
10.03.07.21	NORTE2020	60.508,33
10.03.07.99	OUTROS	1.878.326,20
12	PASSIVOS FINANCEIROS	317.000,00
12.05	EMPRÉSTIMOS A CURTO PRAZO	300.000,00
12.05.02	SOCIEDADES FINANCEIRAS	300.000,00
12.06	EMPRÉSTIMOS A MÉDIO E LONGO PRAZOS	17.000,00
12.06.02	SOCIEDADES FINANCEIRAS	17.000,00
16.01.01	NA POSSE DO SERVIÇO	
TOTAL DAS RECEITAS		18.005.486,00

Em ___ de _____ de _____

Em ___ de _____ de _____

[Handwritten signature]

ENTIDADE Município de Paredes de Coura	ORÇAMENTO DA RECEITA	DOTAÇÕES CORRIGIDAS DO ANO 2023
-------------------------------------------	----------------------	------------------------------------

PÁGINA : 1

CÓDIGOS	DESIGNAÇÃO	MONTANTE
	RECEITAS CORRENTES	11.693.727,26
01	IMPOSTOS DIRECTOS	1.335.587,60
01.02	OUTROS	1.335.587,60
01.02.02	IMPOSTO MUNICIPAL SOBRE IMOVEIS	724.898,40
01.02.03	IMPOSTO UNICO CIRCULAÇÃO	223.689,90
01.02.04	IMPOSTO MUNICIPAL SOBRE TRANSMISSAO ONEROSA IMOVEIS	241.690,10
01.02.05	DERRAMA	145.309,20
02	IMPOSTOS INDIRECTOS	47.452,50
02.02	OUTROS	47.452,50
02.02.06	IMPOSTOS INDIRECTOS ESPECÍFICOS DAS AUTARQUIAS LOCAIS	47.452,50
02.02.06.01	Mercados e Feiras	1,00
02.02.06.02	Loteamento e Obras	1,00
02.02.06.03	Ocupação de Via Pública	44.064,68
02.02.06.05	Publicidade	1,00
02.02.06.99	Outros	3.384,82
02.02.06.99.01	TMDP	2.156,55
02.02.06.99.02	TDFTH	1,00
02.02.06.99.99	OUTROS	1.227,27
04	TAXAS, MULTAS E OUTRAS PENALIDADES	30.845,94
04.01	TAXAS	28.195,21
04.01.23	TAXAS ESPECÍFICAS DAS AUTARQUIAS LOCAIS	28.195,21
04.01.23.01	Mercados e Feiras	614,14
04.01.23.02	Loteamento e Obras	614,14
04.01.23.03	Ocupação de Via Pública	292,98
04.01.23.05	Caça, uso e porte de arma	292,98
04.01.23.99	Outros	26.380,97
04.01.23.99.01	TDFTH	1,00
04.01.23.99.99	OUTRAS	26.379,97
04.02	MULTAS E OUTRAS PENALIDADES:	2.650,73
04.02.01	JUROS DE MORA	1,73
04.02.02	JUROS COMPENSATÓRIOS	1,00
04.02.03	MULTAS E COIMAS POR INFRACÇÕES AO CÓDIGO DA ESTRADA E RESTANTE LEGISLAÇÃO	2.646,00
04.02.04	COIMAS E PENALIDADES POR CONTRA ORDENAÇÕES	1,00
04.02.99	MULTAS E PEANLIDADES DIVERSAS	1,00
05	RENDIMENTOS DE PROPRIEDADE	130.100,00
05.02	JUROS - SOCIEDADES FINANCEIRAS	100,00
05.02.01	BANCOS E OUTRAS INSTITUIÇÕES FINANCEIRAS	100,00
05.07	DIVIDENDOS E PARTICIPAÇÕES NOS LUCROS DE SOCIEDADES E QUASE-SOCIEDADES NÃO FINANCEIRAS	130.000,00
05.07.99	Outras	130.000,00
06	TRANSFERÊNCIAS CORRENTES	9.346.193,65
06.03	ADMINISTRAÇÃO CENTRAL	9.346.193,65
06.03.01	ESTADO	6.787.961,00
06.03.01.01	Fundo Equilibrio Financeiro	6.270.683,00
06.03.01.02	Fundo Social Municipal	173.545,00
06.03.01.03	Participação variável no IRS	144.029,00
06.03.01.07	PARTICIPACAO IVA	62.704,00
06.03.01.99	Outros	137.000,00
06.03.01.99.99	OUTRAS	137.000,00
06.03.07	SERVIÇOS E FUNDOS AUTÓNOMOS	1.770.700,00
06.03.07.01	TRANSFERENCIAS COMPETENCIAS - LEI 50/2018	958.200,00
06.03.07.02	OUTRAS TRANSFERÊNCIAS	812.500,00
06.03.11	SERVIÇOS E FUNDOS AUTÓNOMOS- PARTICIPAÇÃO COMUNITÁRIA EM PROJECTOS CO-FINANCIADOS	787.532,65
06.03.11.01	POSEUR	100,00
06.03.11.02	NORTE 2020	136.557,66
06.03.11.03	POCTEP	100,00
06.03.11.99	OUTROS	650.774,99
07	VENDA DE BENS E SERVIÇOS CORRENTES	793.547,57

ENTIDADE Município de Paredes de Coura	ORÇAMENTO DA RECEITA	DOTAÇÕES CORRIGIDAS DO ANO 2023
-------------------------------------------	----------------------	------------------------------------

PÁGINA : 2

CÓDIGOS	DESIGNAÇÃO	MONTANTE
07.01	VENDA DE BENS	2.645,99
07.01.03	PUBLICAÇÕES E IMPRESSOS	381,90
07.01.05	BENS INUTILIZADOS	1,00
07.01.09	MATÉRIAS DE CONSUMO	1,00
07.01.11	PRODUTOS ACABADOS E INTERMÉDIOS	2.262,09
07.01.11.01	AGUA	2.183,36
07.01.11.99	OUTROS	78,73
07.02	SERVIÇOS	535.492,92
07.02.01	ALUGUER DE ESPAÇOS E EQUIPAMENTOS	1,00
07.02.03	VISTORIAS E ENSAIOS	1,00
07.02.06	REPARAÇÕES	1,00
07.02.08	SERVIÇOS SOCIAIS, RECREATIVOS, CULTURAIS E DESPORTO	138.383,95
07.02.08.01	SERVIÇOS SOCIAIS	1,00
07.02.08.02	SERVIÇOS RECREATIVOS	9.628,95
07.02.08.03	SERVIÇOS CULTURAIS	3.377,50
07.02.08.04	SERVIÇOS DESPORTIVOS	4.376,50
07.02.08.05	SERVIÇOS EDUCATIVOS	121.000,00
07.02.09	SERVIÇOS ESPECÍFICOS DAS AUTARQUIAS	225.529,89
07.02.09.01	Saneamento	398,58
07.02.09.02	Resíduos Sólidos	221.545,94
07.02.09.04	Trabalhos por Conta de Particulares	23,02
07.02.09.05	Cemitérios	3.541,35
07.02.09.06	Mercados e Feiras	1,00
07.02.09.07	Parques de Estacionamento	10,00
07.02.09.09	Reembolso de Seguros	10,00
07.02.99	OUTROS	171.576,08
07.02.99.01	Transportes Escolares	1.000,00
07.02.99.02	Bares	1,00
07.02.99.03	Telefones	1,00
07.02.99.04	REEMBOLSO DE SEGUROS	19.293,93
07.02.99.99	Outras	151.280,15
07.02.99.99.01		1,00
07.02.99.99.02		1,00
07.02.99.99.09	OUTRAS	151.278,15
07.03	RENDAS	255.408,66
07.03.99	OUTRAS	255.408,66
07.03.99.01	RENDAS DE CONCESSAO DA EDP	255.406,66
07.03.99.02	RENDAS DE CONCESSAO DOS RESTAURANTES	1,00
07.03.99.99	OUTRAS RENDAS	1,00
08	OUTRAS RECEITAS CORRENTES	10.000,00
08.01	OUTRAS	10.000,00
08.01.99	OUTRAS	10.000,00
08.01.99.99	Diversas	10.000,00
	R E C E I T A S D E C A P I T A L	6.118.201,74
09	VENDAS DE BENS DE INVESTIMENTO	300.000,00
09.01	TERRENOS	300.000,00
09.01.99	OUTROS	300.000,00
09.01.99.01	OUTROS	300.000,00
10	TRANSFERÊNCIAS DE CAPITAL	5.801.201,74
10.03	ADMINISTRAÇÃO CENTRAL	5.801.201,74
10.03.01	ESTADO	2.850.754,00
10.03.01.01	FUNDO EQUILIBRIO FINANCEIRO	696.743,00
10.03.01.05	Artº35º , nº 3 da Lei 73/2013	828.119,00
10.03.01.99	Outros	1.325.892,00
10.03.01.99.99	OUTROS	1.325.892,00
10.03.07	ESTADO- PARTICIPAÇÃO COMUNITÁRIA EM PROJECTOS CO-FINANCIADOS	2.950.447,74
10.03.07.01	FEDER	834.459,41
10.03.07.18	POCTEP	3.000,00
10.03.07.19	PDR2020	6.618,30

ENTIDADE Município de Paredes de Coura	ORÇAMENTO DA RECEITA	DOTAÇÕES CORRIGIDAS DO ANO 2021
-------------------------------------------	----------------------	------------------------------------

PÁGINA : 3

CÓDIGOS	DESIGNAÇÃO	MONTANTE
10.03.07.20	POSEUR	735.959,50
10.03.07.21	NORTE2020	392.284,33
10.03.07.99	OUTROS	978.126,20
12	PASSIVOS FINANCEIROS	17.000,00
12.05.02	SOCIEDADES FINANCEIRAS	
12.06	EMPRÉSTIMOS A MÉDIO E LONGO PRAZOS	17.000,00
12.06.02	SOCIEDADES FINANCEIRAS	17.000,00
	O U T R A S R E C E I T A S	105.993,13
16	SALDO DA GERÊNCIA ANTERIOR	105.993,13
16.01	SALDO ORÇAMENTAL	105.993,13
16.01.01	NA POSSE DO SERVIÇO	105.993,13
TOTAL DAS RECEITAS		17.917.922,13

Em ___ de _____ de _____

Em ___ de _____ de _____


[Handwritten signature]

[Handwritten signature]



Reprocesso

Orçamento da Despesa (por classificação económica)



MUNICÍPIO DE
PAREDES DE COURA

ENTIDADE Município de Paredes de Coura	ORÇAMENTO DA DESPESA (POR CLASSIFICAÇÃO ECONÓMICA)	DOTAÇÕES INICIAIS DO ANO 2023
-------------------------------------------	---------------------------------------------------------	----------------------------------

PÁGINA : 1

CLASSIFICAÇÃO ECONÓMICA	DESIGNAÇÃO	MONTANTE
	DESPESAS CORRENTES	10.280.330,00
01	DESPESAS COM O PESSOAL	4.083.360,00
01.01	REMUNERAÇÕES CERTAS E PERMANENTES	3.103.300,00
01.01.01	TITULARES DE ÓRGÃOS DE SOBERANIA E MEMBROS DE ÓRGÃOS AUTÁRQUICOS	134.000,00
01.01.04	PESSOAL DOS QUADROS - REGIME DO CONTRATO INDIVIDUAL DE TRABALHO	2.281.500,00
01.01.04.01	PESSOAL EM FUNÇÕES	2.117.500,00
01.01.04.04	RECRUTAMENTO DE PESSOAL PARA NOVOS POSTOS DE TRABALHO	164.000,00
01.01.06	PESSOAL CONTRATADO A TERMO	1.000,00
01.01.06.01	PESSOAL EM FUNCOES	500,00
01.01.06.04	RECRUTAMENTO DE PESSOAL PARA NOVOS POSTOS DE TRABALHOS	500,00
01.01.08	PESSOAL AGUARDANDO APOSENTAÇÃO	1.800,00
01.01.09	PESSOAL EM QUALQUER OUTRA SITUAÇÃO	2.400,00
01.01.11	REPRESENTAÇÃO	30.100,00
01.01.11.01	Membros do Orgãos Autárquicos	24.000,00
01.01.11.02	Pessoal dos Quadros	6.100,00
01.01.13	SUBSÍDIO DE REFEIÇÃO	222.000,00
01.01.13.01	PESSOAL DO QUADRO	218.100,00
01.01.13.01.01	REGIME CONTRATO INDIVIDUAL DE TRABALHO	217.500,00
01.01.13.01.02	CONTRATADO A TERMO CERTO	600,00
01.01.13.02	PESSOAL EM QUALQUER OUTRA SITUACAO	100,00
01.01.13.03	MEMBROS ORGAOS AUTARQUICOS	3.800,00
01.01.14	SUBSÍDIOS DE FÉRIAS E NATAL	392.400,00
01.01.14.01	PESSOAL DOS QUADROS	392.300,00
01.01.14.01.01	REGIME CONTRATO INDIVIDUAL DE TRABALHO	391.500,00
01.01.14.01.02	PESSOAL CONTRATADO A TERMO	800,00
01.01.14.02	PESSOAL EM QUALQUER OUTRA SITUACAO	100,00
01.01.15	REMUNERAÇÕES POR DOENÇA E MATERNIDADE / PATERNIDADE	38.100,00
01.02	ABONOS VARIÁVEIS OU EVENTUAIS	78.960,00
01.02.02	HORAS EXTRAORDINÁRIAS	13.700,00
01.02.03	ALIMENTAÇÃO E ALOJAMENTO	1.300,00
01.02.04	AJUDAS DE CUSTO	6.700,00
01.02.05	ABONO PARA FALHAS	2.500,00
01.02.06	FORMAÇÃO	1.600,00
01.02.07	COLABORAÇÃO TÉCNICA E ESPECIALIZADA	220,00
01.02.10	SUBSÍDIO DE TRABALHO NOCTURNO	20,00
01.02.11	SUBSÍDIO DE TURNO	22.000,00
01.02.12	INDMNIZAÇÕES POR CESSAÇÃO DE FUNÇÕES	120,00
01.02.13	OUTROS SUPLEMENTOS E PRÉMIOS	30.800,00
01.02.13.01	SENHAS DE PRESENÇA	19.000,00
01.02.13.03	OUTROS	11.800,00
01.03	SEGURANÇA SOCIAL	901.100,00
01.03.01	ENCARGOS COM A SAÚDE	96.000,00
01.03.02	OUTROS ENCARGOS COM A SAÚDE	1.700,00
01.03.03	SUBSÍDIO FAMILIAR A CRIANÇAS E JOVENS	3.200,00
01.03.04	OUTRAS PRESTAÇÕES FAMILIARES	8.600,00
01.03.05	CONTRIBUIÇÕES PARA A SEGURANÇA SOCIAL	728.300,00
01.03.05.01	ADSE	1.800,00
01.03.05.02	SEGURANCA SOCIAL	726.500,00
01.03.05.02.01	CGA	411.000,00
01.03.05.02.02	SS - REGIME GERAL	315.500,00
01.03.08	OUTRAS PENSÕES	23.050,00
01.03.09	SEGUROS	40.250,00
01.03.09.01	SEGUROS DE ACIDENTES TRAB E DOENÇAS PROFISSIONAIS	40.000,00
01.03.09.02	SEGUROS DE SAUDE	250,00
02	AQUISIÇÃO DE BENS E SERVIÇOS	4.743.270,00
02.01	AQUISIÇÃO DE BENS	1.033.500,00
02.01.01	MATÉRIAS-PRIMAS E SUBSIDIÁRIAS	1.600,00
02.01.02	COMBUSTÍVEIS E LUBRIFICANTES	262.100,00

CLASSIFICAÇÃO ECONÓMICA	DESIGNAÇÃO	MONTANTE
02.01.02.01	Gasolina	10.000,00
02.01.02.02	Gasóleo	130.100,00
02.01.02.03	Gás	5.900,00
02.01.02.99	Outros	116.100,00
02.01.03	MUNIÇÕES, EXPLOSIVOS E ARTIFÍCIOS	100,00
02.01.04	LIMPEZA E HIGIENE	15.600,00
02.01.05	ALIMENTAÇÃO- REFEIÇÕES CONFECCIONADAS	83.700,00
02.01.06	ALIMENTAÇÃO- GÉNEROS PARA CONFECCIONAR	338.700,00
02.01.07	VESTUÁRIO E ARTIGOS PESSOAIS	7.700,00
02.01.08	MATERIAL DE ESCRITÓRIO	5.700,00
02.01.10	PRODUTOS VENDIDOS NAS FARMÁCIAS	2.200,00
02.01.12	MATERIAL DE TRANSPORTE- PEÇAS	2.000,00
02.01.14	OUTRO MATERIAL- PEÇAS	9.500,00
02.01.15	PRÉMIOS, CONDECORAÇÕES E OFERTAS	43.300,00
02.01.16	MERCADORIAS PARA VENDA	200,00
02.01.16.01	Água	100,00
02.01.16.04	Saneamento	100,00
02.01.17	FERRAMENTAS E UTENSÍLIOS	1.000,00
02.01.18	LIVROS E DOCUMENTAÇÃO TÉCNICA	17.100,00
02.01.19	ARTIGOS HONORÍFICOS E DE DECORAÇÃO	700,00
02.01.20	MATERIAL DE EDUCAÇÃO, CULTURA E RECREIO	5.100,00
02.01.21	OUTROS BENS	237.200,00
02.02	AQUISIÇÃO DE SERVIÇOS	3.709.770,00
02.02.01	ENCARGOS DE INSTALAÇÕES	397.000,00
02.02.03	CONSERVAÇÃO DE BENS	12.600,00
02.02.09	COMUNICAÇÕES	38.850,00
02.02.10	TRANSPORTES	671.000,00
02.02.11	REPRESENTAÇÃO DOS SERVIÇOS	14.700,00
02.02.12	SEGUROS	62.000,00
02.02.13	DESLOCAÇÕES E ESTADAS	23.800,00
02.02.14	ESTUDOS, PARCERES, PROJECTOS E CONSULTADORIA	4.700,00
02.02.15	FORMAÇÃO	22.100,00
02.02.16	SEMINÁRIOS, EXPOSIÇÕES E SIMILARES	300,00
02.02.17	PUBLICIDADE	102.700,00
02.02.19	ASSISTÊNCIA TÉCNICA	4.500,00
02.02.20	OUTROS TRABALHOS ESPECIALIZADOS	291.550,00
02.02.21	UTILIZAÇÃO DE INFRA-ESTRUTURAS DE TRANSPORTES	600,00
02.02.22	SERVIÇOS DE SAÚDE	8.500,00
02.02.23	OUTROS SERVIÇOS ESPECIALIZADOS	113.000,00
02.02.24	ENCARGOS DE COBRANÇA DE RECEITAS	42.000,00
02.02.25	OUTROS SERVIÇOS	1.899.870,00
02.02.25.01	ILUMINACAO PUBLICA	338.800,00
02.02.25.02	OUTROS	1.561.070,00
03	JUROS E OUTROS ENCARGOS	72.700,00
03.01	JUROS DA DÍVIDA PÚBLICA	71.500,00
03.01.03	SOCIEDADES FINANCEIRAS- BANCOS E OUTRAS INSTITUIÇÕES FINANCEIRAS	51.500,00
03.01.03.01	EMPRESTIMOS DE CURTO PRAZO	1.500,00
03.01.03.02	EMPRESTIMOS DE MEDIO E LONGO PRAZOS	50.000,00
03.01.05	ADMINISTRAÇÃO PÚBLICA CENTRAL- ESTADO	20.000,00
03.01.05.02	EMPRESTIMOS DE MEDIO E LONGO PRAZOS	20.000,00
03.03	JUROS DE LOCAÇÃO FINANCEIRA	1.000,00
03.03.08	OUTROS INVESTIMENTOS	1.000,00
03.05	OUTROS JUROS	200,00
03.05.02	OUTROS	200,00
03.05.02.02	JUROS DE MORA	100,00
03.05.02.99	OUTROS	100,00
04	TRANSFERÊNCIAS CORRENTES	1.334.500,00
04.03	ADMINISTRAÇÃO CENTRAL	26.000,00
04.03.01	ESTADO	26.000,00
04.05	ADMINISTRAÇÃO LOCAL	126.500,00
04.05.01	CONTINENTE	126.500,00
04.05.01.01	MUNICIPIOS	12.000,00
04.05.01.02	FREGUESIAS	14.000,00

CLASSIFICAÇÃO ECONÓMICA	DESIGNAÇÃO	MONTANTE
04.05.01.04	ASSOCIACOES MUNICIPIOS	93.500,00
04.05.01.08	OUTRAS	7.000,00
04.07	INSTITUIÇÕES SEM FINS LUCRATIVOS	959.500,00
04.07.01	INSTITUIÇÕES SEM FINS LUCRATIVOS	959.500,00
04.08	FAMÍLIAS	222.500,00
04.08.02	OUTRAS	222.500,00
04.08.02.02	OUTRAS	222.500,00
06	OUTRAS DESPESAS CORRENTES	46.500,00
06.02	DIVERSAS	46.500,00
06.02.01	IMPOSTOS E TAXAS	2.500,00
06.02.01.01	IMPOSTOS E TAXAS PAGOS PELA AUTARQUIA	2.000,00
06.02.01.02	RESTITUIÇÕES DE IMPOSTOS OU TAXAS COBRADOS	500,00
06.02.03	OUTRAS	44.000,00
06.02.03.01	Restituições	1.000,00
06.02.03.02	IVA Pago	25.000,00
06.02.03.04	Serviços Bancários	3.000,00
06.02.03.05	DIVERSAS	15.000,00
	DESPESAS DE CAPITAL	7.725.156,00
07	AQUISIÇÃO DE BENS DE CAPITAL	6.301.155,00
07.01	INVESTIMENTOS	1.590.590,00
07.01.02	HABITAÇÕES	49.000,00
07.01.02.01	Construção	26.500,00
07.01.02.03	Reparação e Beneficiação	22.500,00
07.01.03	EDIFÍCIOS	965.200,00
07.01.03.01	INSTALAÇÕES DE SERVIÇOS	57.500,00
07.01.03.02	INSTALAÇÕES DESPORTIVAS E RECREATIVAS	7.000,00
07.01.03.03	MERCADOS E INSTALAÇÕES DE FISCALIZAÇÃO SANITÁRIA	500,00
07.01.03.05	ESCOLAS	854.000,00
07.01.03.07	OUTROS	46.200,00
07.01.06	MATERIAL DE TRANSPORTES	80.000,00
07.01.06.01	Recolha de resíduos	40.000,00
07.01.06.02	Outro	40.000,00
07.01.07	EQUIPAMENTO DE INFORMÁTICA	22.700,00
07.01.08	SOFTWARE INFORMÁTICO	169.540,00
07.01.09	EQUIPAMENTO ADMINISTRATIVO	6.000,00
07.01.10	EQUIPAMENTO BÁSICO	249.650,00
07.01.10.01	Equipamento de recolha de resíduos	161.350,00
07.01.10.02	Outro	88.300,00
07.01.11	FERRAMENTOS E UTENSÍLIOS	16.500,00
07.01.15	OUTROS INVESTIMENTOS	32.000,00
07.01.15.01	PLANOS DIVERSOS	25.000,00
07.01.15.03	SINALETICA	7.000,00
07.02	LOCAÇÃO FINANCEIRA	150,00
07.02.09	OUTROS INVESTIMENTOS- LOCAÇÃO FINANCEIRA	150,00
07.03	BENS DE DOMÍNIO PÚBLICO	4.710.415,00
07.03.03	OUTRAS CONSTRUÇÕES E INFRA-ESTRUTURAS	4.710.415,00
07.03.03.01	VIADUTOS ARRUMAMENTOS E OBRAS COMPLEMENTARES	1.699.600,00
07.03.03.02	SISTEMAS DE DRENAGEM DE AGUAS RESIDUAIS	1.055.835,00
07.03.03.04	ILUMINACAO PUBLICA	7.000,00
07.03.03.05	PARQUES E JARDINS	277.000,00
07.03.03.07	CAPTACAO E DISTRIBUICAO DE AGUA	10.000,00
07.03.03.08	VIACAO RURAL	697.200,00
07.03.03.11	INFRA ESTRUTURAS PARA TRATAMENTO RESIDUOS SOLIDOS	500,00
07.03.03.12	CEMITERIOS	1.000,00
07.03.03.13	OUTROS	962.280,00
08	TRANSFERÊNCIAS DE CAPITAL	652.801,00
08.03	ADMINISTRAÇÃO CENTRAL	100,00
08.03.01	ESTADO	100,00
08.05	ADMINISTRAÇÃO LOCAL	472.001,00
08.05.01	CONTINENTE	472.001,00
08.05.01.02	FREGUESIAS	275.001,00
08.05.01.04	ASSOCIACOES DE MUNICIPIOS	25.000,00
08.05.01.08	OUTRAS	172.000,00

CLASSIFICAÇÃO ECONÓMICA	DESIGNAÇÃO	MONTANTE
08.07	INSTITUIÇÕES SEM FINS LUCRATIVOS	180.700,00
08.07.01	INSTITUIÇÕES SEM FINS LUCRATIVOS-	180.700,00
09	ACTIVOS FINANCEIROS	200,00
09.07	ACÇÕES E OUTRAS PARTICIPAÇÕES	100,00
09.07.01	SOCIEDADES E QUASE-SOCIEDADES NÃO FINANCEIRAS- PRIVADAS	100,00
09.08	UNIDADES DE PARTICIPAÇÃO	100,00
09.08.02	SOCIEDADES E QUASE-SOCIEDADES NÃO FINANCEIRAS- PÚBLICAS	100,00
10	PASSIVOS FINANCEIROS	771.000,00
10.05	EMPRÉSTIMOS A CURTO PRAZO	300.000,00
10.05.03	SOCIEDADES FINANCEIRAS- BANCOS E OUTRAS INSTITUIÇÕES FINANCEIRAS	300.000,00
10.06	EMPRÉSTIMOS A MÉDIO E LONGO PRAZOS	470.000,00
10.06.03	SOCIEDADES FINANCEIRAS- BANCOS E OUTRAS INSTITUIÇÕES FINANCEIRAS	260.000,00
10.06.05	ADMINISTRAÇÃO PÚBLICA CENTRAL- ESTADO	210.000,00
10.07	OUTROS PASSIVOS FINANCEIROS	1.000,00
10.07.05	ADMINISTRAÇÃO PÚBLICA CENTRAL- ESTADO	1.000,00
TOTAL GERAL DAS DESPESAS		18.005.486,00

Em ___ de _____ de _____

Em ___ de _____ de _____

ENTIDADE Município de Paredes de Coura	ORÇAMENTO DA DESPESA (POR CLASSIFICAÇÃO ECONÓMICA)	DOTAÇÕES CORRIGIDAS DO ANO 2023
-------------------------------------------	---------------------------------------------------------	------------------------------------

PÁGINA : 1

CLASSIFICAÇÃO ECONÓMICA	DESIGNAÇÃO	MONTANTE
	DESPESAS CORRENTES	11.073.230,13
01	DESPESAS COM O PESSOAL	3.864.060,00
01.01	REMUNERAÇÕES CERTAS E PERMANENTES	2.895.480,00
01.01.01	TITULARES DE ÓRGÃOS DE SOBERANIA E MEMBROS DE ÓRGÃOS AUTÁRQUICOS	132.200,00
01.01.04	PESSOAL DOS QUADROS - REGIME DO CONTRATO INDIVIDUAL DE TRABALHO	2.028.250,00
01.01.04.01	PESSOAL EM FUNÇÕES	1.908.150,00
01.01.04.04	RECRUTAMENTO DE PESSOAL PARA NOVOS POSTOS DE TRABALHO	120.100,00
01.01.06	PESSOAL CONTRATADO A TERMO	1.000,00
01.01.06.01	PESSOAL EM FUNCOES	500,00
01.01.06.04	RECRUTAMENTO DE PESSOAL PARA NOVOS POSTOS DE TRABALHOS	500,00
01.01.08	PESSOAL AGUARDANDO APOSENTAÇÃO	300,00
01.01.11	REPRESENTAÇÃO	30.800,00
01.01.11.01	Membros do Orgãos Autárquicos	23.300,00
01.01.11.02	Pessoal dos Quadros	7.500,00
01.01.13	SUBSÍDIO DE REFEIÇÃO	219.500,00
01.01.13.01	PESSOAL DO QUADRO	215.000,00
01.01.13.01.01	REGIME CONTRATO INDIVIDUAL DE TRABALHO	214.400,00
01.01.13.01.02	CONTRATADO A TERMO CERTO	600,00
01.01.13.02	PESSOAL EM QUALQUER OUTRA SITUACAO	100,00
01.01.13.03	MEMBROS ORGAOS AUTARQUICOS	4.400,00
01.01.14	SUBSÍDIOS DE FÉRIAS E NATAL	365.550,00
01.01.14.01	PESSOAL DOS QUADROS	365.450,00
01.01.14.01.01	REGIME CONTRATO INDIVIDUAL DE TRABALHO	365.050,00
01.01.14.01.02	PESSOAL CONTRATADO A TERMO	400,00
01.01.14.02	PESSOAL EM QUALQUER OUTRA SITUACAO	100,00
01.01.15	REMUNERAÇÕES POR DOENÇA E MATERNIDADE / PATERNIDADE	117.880,00
01.02	ABONOS VARIÁVEIS OU EVENTUAIS	72.870,00
01.02.02	HORAS EXTRAORDINÁRIAS	14.400,00
01.02.03	ALIMENTAÇÃO E ALOJAMENTO	300,00
01.02.04	AJUDAS DE CUSTO	6.700,00
01.02.05	ABONO PARA FALHAS	2.500,00
01.02.06	FORMAÇÃO	100,00
01.02.07	COLABORAÇÃO TÉCNICA E ESPECIALIZADA	220,00
01.02.10	SUBSÍDIO DE TRABALHO NOCTURNO	20,00
01.02.11	SUBSÍDIO DE TURNO	22.000,00
01.02.12	INDMNIZAÇÕES POR CESSAÇÃO DE FUNÇÕES	120,00
01.02.13	OUTROS SUPLEMENTOS E PRÉMIOS	26.510,00
01.02.13.01	SENHAS DE PRESENÇA	14.510,00
01.02.13.03	OUTROS	12.000,00
01.03	SEGURANÇA SOCIAL	895.710,00
01.03.01	ENCARGOS COM A SAÚDE	107.000,00
01.03.02	OUTROS ENCARGOS COM A SAÚDE	1.700,00
01.03.03	SUBSÍDIO FAMILIAR A CRIANÇAS E JOVENS	4.000,00
01.03.04	OUTRAS PRESTAÇÕES FAMILIARES	7.650,00
01.03.05	CONTRIBUIÇÕES PARA A SEGURANÇA SOCIAL	703.060,00
01.03.05.01	ADSE	1.800,00
01.03.05.02	SEGURANCA SOCIAL	701.260,00
01.03.05.02.01	CGA	408.000,00
01.03.05.02.02	SS - REGIME GERAL	293.260,00
01.03.08	OUTRAS PENSÕES	32.050,00
01.03.09	SEGUROS	40.250,00
01.03.09.01	SEGUROS DE ACIDENTES TRAB E DOENÇAS PROFISSIONAIS	40.000,00
01.03.09.02	SEGUROS DE SAUDE	250,00
02	AQUISIÇÃO DE BENS E SERVIÇOS	5.497.770,13
02.01	AQUISIÇÃO DE BENS	1.263.600,13
02.01.01	MATÉRIAS-PRIMAS E SUBSIDIÁRIAS	10.600,00
02.01.02	COMBUSTÍVEIS E LUBRIFICANTES	233.700,00
02.01.02.01	Gasolina	7.000,00

276
2023

CLASSIFICAÇÃO ECONÓMICA	DESIGNAÇÃO	MONTANTE
02.01.02.02	Gasóleo	100.700,00
02.01.02.03	Gás	4.500,00
02.01.02.99	Outros	121.600,00
02.01.03	MUNIÇÕES, EXPLOSIVOS E ARTIFÍCIOS	100,00
02.01.04	LIMPEZA E HIGIENE	5.600,00
02.01.05	ALIMENTAÇÃO- REFEIÇÕES CONFECCIONADAS	85.500,00
02.01.06	ALIMENTAÇÃO- GÉNEROS PARA CONFECCIONAR	357.600,00
02.01.07	VESTUÁRIO E ARTIGOS PESSOAIS	6.700,00
02.01.08	MATERIAL DE ESCRITÓRIO	12.700,00
02.01.10	PRODUTOS VENDIDOS NAS FARMÁCIAS	1.200,00
02.01.12	MATERIAL DE TRANSPORTE- PEÇAS	11.000,00
02.01.14	OUTRO MATERIAL- PEÇAS	17.500,00
02.01.15	PRÉMIOS, CONDECORAÇÕES E OFERTAS	68.800,00
02.01.16	MERCADORIAS PARA VENDA	200,00
02.01.16.01	Água	100,00
02.01.16.04	Saneamento	100,00
02.01.17	FERRAMENTAS E UTENSÍLIOS	500,00
02.01.18	LIVROS E DOCUMENTAÇÃO TÉCNICA	11.100,00
02.01.19	ARTIGOS HONORÍFICOS E DE DECORAÇÃO	700,00
02.01.20	MATERIAL DE EDUCAÇÃO, CULTURA E RECREIO	11.700,00
02.01.21	OUTROS BENS	428.400,13
02.02	AQUISIÇÃO DE SERVIÇOS	4.234.170,00
02.02.01	ENCARGOS DE INSTALAÇÕES	216.600,00
02.02.03	CONSERVAÇÃO DE BENS	8.100,00
02.02.09	COMUNICAÇÕES	35.750,00
02.02.10	TRANSPORTES	722.100,00
02.02.11	REPRESENTAÇÃO DOS SERVIÇOS	21.700,00
02.02.12	SEGUROS	44.300,00
02.02.13	DESLOCAÇÕES E ESTADAS	34.100,00
02.02.14	ESTUDOS, PARCERES, PROJECTOS E CONSULTADORIA	200,00
02.02.15	FORMAÇÃO	4.200,00
02.02.16	SEMINÁRIOS, EXPOSIÇÕES E SIMILARES	300,00
02.02.17	PUBLICIDADE	60.800,00
02.02.19	ASSISTÊNCIA TÉCNICA	3.700,00
02.02.20	OUTROS TRABALHOS ESPECIALIZADOS	184.550,00
02.02.21	UTILIZAÇÃO DE INFRA-ESTRUTURAS DE TRANSPORTES	600,00
02.02.22	SERVIÇOS DE SAÚDE	7.300,00
02.02.23	OUTROS SERVIÇOS ESPECIALIZADOS	111.050,00
02.02.24	ENCARGOS DE COBRANÇA DE RECEITAS	46.150,00
02.02.25	OUTROS SERVIÇOS	2.732.670,00
02.02.25.01	ILUMINACAO PUBLICA	431.400,00
02.02.25.02	OUTROS	2.301.270,00
03	JUROS E OUTROS ENCARGOS	98.700,00
03.01	JUROS DA DÍVIDA PÚBLICA	98.500,00
03.01.03	SOCIEDADES FINANCEIRAS- BANCOS E OUTRAS INSTITUIÇÕES FINANCEIRAS	76.500,00
03.01.03.02	EMPRESTIMOS DE MEDIO E LONGO PRAZOS	76.500,00
03.01.05	ADMINISTRAÇÃO PÚBLICA CENTRAL- ESTADO	22.000,00
03.01.05.02	EMPRESTIMOS DE MEDIO E LONGO PRAZOS	22.000,00
03.05	OUTROS JUROS	200,00
03.05.02	OUTROS	200,00
03.05.02.02	JUROS DE MORA	100,00
03.05.02.99	OUTROS	100,00
04	TRANSFERÊNCIAS CORRENTES	1.563.200,00
04.03	ADMINISTRAÇÃO CENTRAL	25.100,00
04.03.01	ESTADO	25.100,00
04.05	ADMINISTRAÇÃO LOCAL	80.000,00
04.05.01	CONTINENTE	80.000,00
04.05.01.01	MUNICIPIOS	3.000,00
04.05.01.02	FREGUESIAS	9.150,00
04.05.01.04	ASSOCIACOES MUNICIPIOS	60.850,00
04.05.01.08	OUTRAS	7.000,00
04.07	INSTITUIÇÕES SEM FINS LUCRATIVOS	977.500,00
04.07.01	INSTITUIÇÕES SEM FINS LUCRATIVOS	977.500,00

CLASSIFICAÇÃO ECONÓMICA	DESIGNAÇÃO	MONTANTE
04.08	FAMÍLIAS	480.600,00
04.08.02	OUTRAS	480.600,00
04.08.02.02	OUTRAS	480.600,00
06	OUTRAS DESPESAS CORRENTES	49.500,00
06.02	DIVERSAS	49.500,00
06.02.01	IMPOSTOS E TAXAS	2.500,00
06.02.01.01	IMPOSTOS E TAXAS PAGOS PELA AUTARQUIA	2.000,00
06.02.01.02	RESTITUIÇÕES DE IMPOSTOS OU TAXAS COBRADOS	500,00
06.02.03	OUTRAS	47.000,00
06.02.03.01	Restituições	6.500,00
06.02.03.02	IVA Pago	21.000,00
06.02.03.04	Serviços Bancários	5.500,00
06.02.03.05	DIVERSAS	14.000,00
	DESPESAS DE CAPITAL	6.844.692,00
07	AQUISIÇÃO DE BENS DE CAPITAL	5.651.741,00
07.01	INVESTIMENTOS	1.449.776,00
07.01.02	HABITAÇÕES	100.526,00
07.01.02.01	Construção	96.726,00
07.01.02.03	Reparação e Beneficiação	3.800,00
07.01.03	EDIFÍCIOS	1.026.800,00
07.01.03.01	INSTALAÇÕES DE SERVIÇOS	46.800,00
07.01.03.02	INSTALAÇÕES DESPORTIVAS E RECREATIVAS	12.700,00
07.01.03.03	MERCADOS E INSTALAÇÕES DE FISCALIZAÇÃO SANITÁRIA	6.500,00
07.01.03.05	ESCOLAS	960.800,00
07.01.07	EQUIPAMENTO DE INFORMÁTICA	17.700,00
07.01.08	SOFTWARE INFORMÁTICO	135.900,00
07.01.09	EQUIPAMENTO ADMINISTRATIVO	4.100,00
07.01.10	EQUIPAMENTO BÁSICO	131.050,00
07.01.10.01	Equipamento de recolha de resíduos	45.050,00
07.01.10.02	Outro	86.000,00
07.01.11	FERRAMENTOS E UTENSÍLIOS	26.500,00
07.01.15	OUTROS INVESTIMENTOS	7.200,00
07.01.15.01	PLANOS DIVERSOS	6.100,00
07.01.15.03	SINALETICA	1.100,00
07.02	LOCAÇÃO FINANCEIRA	150,00
07.02.09	OUTROS INVESTIMENTOS- LOCAÇÃO FINANCEIRA	150,00
07.03	BENS DE DOMÍNIO PÚBLICO	4.201.815,00
07.03.03	OUTRAS CONSTRUÇÕES E INFRA-ESTRUTURAS	4.201.815,00
07.03.03.01	VIADUTOS ARRUAMENTOS E OBRAS COMPLEMENTARES	2.320.800,00
07.03.03.02	SISTEMAS DE DRENAGEM DE AGUAS RESIDUAIS	939.835,00
07.03.03.04	ILUMINACAO PUBLICA	5.600,00
07.03.03.05	PARQUES E JARDINS	31.200,00
07.03.03.07	CAPTACAO E DISTRIBUICAO DE AGUA	6.000,00
07.03.03.08	VIACAO RURAL	261.250,00
07.03.03.12	CEMITERIOS	4.800,00
07.03.03.13	OUTROS	632.330,00
08	TRANSFERÊNCIAS DE CAPITAL	722.751,00
08.03	ADMINISTRAÇÃO CENTRAL	100,00
08.03.01	ESTADO	100,00
08.05	ADMINISTRAÇÃO LOCAL	484.951,00
08.05.01	CONTINENTE	484.951,00
08.05.01.02	FREGUESIAS	275.001,00
08.05.01.04	ASSOCIACOES DE MUNICIPIOS	21.300,00
08.05.01.08	OUTRAS	188.650,00
08.07	INSTITUIÇÕES SEM FINS LUCRATIVOS	237.700,00
08.07.01	INSTITUIÇÕES SEM FINS LUCRATIVOS-	237.700,00
09	ACTIVOS FINANCEIROS	200,00
09.07	ACÇÕES E OUTRAS PARTICIPAÇÕES	100,00
09.07.01	SOCIEDADES E QUASE-SOCIEDADES NÃO FINANCEIRAS- PRIVADAS	100,00
09.08	UNIDADES DE PARTICIPAÇÃO	100,00
09.08.02	SOCIEDADES E QUASE-SOCIEDADES NÃO FINANCEIRAS- PÚBLICAS	100,00
10	PASSIVOS FINANCEIROS	470.000,00
10.06	EMPRÉSTIMOS A MÉDIO E LONGO PRAZOS	470.000,00

CLASSIFICAÇÃO ECONÓMICA	DESIGNAÇÃO	MONTANTE
10.06.03	SOCIEDADES FINANCEIRAS- BANCOS E OUTRAS INSTITUIÇÕES FINANCEIRAS	260.000,00
10.06.05	ADMINISTRAÇÃO PÚBLICA CENTRAL- ESTADO	210.000,00
TOTAL GERAL DAS DESPESAS		17.917.922,13

Em ____ de _____ de ____

Em ____ de _____ de ____

f / red. du.


f / red. du.

f



[Handwritten signature and scribbles in blue ink]
Perf. 2022

Orçamento da Despesa (por classificação orgânica/ económica)



MUNICÍPIO DE
PAREDES DE COURA

ENTIDADE Município de Paredes de Coura	ORÇAMENTO DA DESPESA (POR CLASSIFICAÇÃO ORGÂNICA/ECONÓMICA)	NOTAÇÕES INICIAIS DO ANO 2023
-------------------------------------------	------------------------------------------------------------------	----------------------------------

PÁGINA . 1

CLASSIFICAÇÕES			MONTANTE	
ORGÂNICA	ECONÓMICA	DESIGNAÇÃO	ORGÂNICA	ECONÓMICA
01		ADMINISTRAÇÃO MUNICIPAL	2.152.411,00	
01.01		ASSEMBLEIA MUNICIPAL	23.800,00	
		DESPESAS CORRENTES		23.800,00
	01	DESPESAS COM O PESSOAL		17.500,00
	01.02	ABONOS VARIÁVEIS OU EVENTUAIS		17.500,00
	01.02.04	AJUDAS DE CUSTO		500,00
	01.02.13	OUTROS SUPLEMENTOS E PRÉMIOS		17.000,00
	01.02.13.01	SENHAS DE PRESENÇA		17.000,00
	02	AQUISIÇÃO DE BENS E SERVIÇOS		1.300,00
	02.01	AQUISIÇÃO DE BENS		300,00
	02.01.15	PRÉMIOS, CONDECORAÇÕES E OFERTAS		200,00
	02.01.19	ARTIGOS HONORÍFICOS E DE DECORAÇÃO		100,00
	02.02	AQUISIÇÃO DE SERVIÇOS		1.000,00
	02.02.11	REPRESENTAÇÃO DOS SERVIÇOS		200,00
	02.02.14	ESTUDOS, PARCERES, PROJECTOS E CONSULTADORIA		200,00
	02.02.15	FORMAÇÃO		200,00
	02.02.16	SEMINÁRIOS, EXPOSIÇÕES E SIMILARES		200,00
	02.02.17	PUBLICIDADE		200,00
	04	TRANSFERÊNCIAS CORRENTES		5.000,00
	04.05	ADMINISTRAÇÃO LOCAL		5.000,00
	04.05.01	CONTINENTE		5.000,00
	04.05.01.04	ASSOCIACOES MUNICIPIOS CÂMARA MUNICIPAL	1.284.911,00	5.000,00
01.02		DESPESAS CORRENTES		932.810,00
	01	DESPESAS COM O PESSOAL		268.810,00
	01.01	REMUNERAÇÕES CERTAS E PERMANENTES		212.600,00
	01.01.01	TITULARES DE ORGÃOS DE SOBERANIA E MEMBROS DE ÓRGÃOS AUTÁRQUICOS		134.000,00
	01.01.04	PESSOAL DOS QUADROS - REGIME DO CONTRATO INDIVIDUAL DE TRABALHO		38.500,00
	01.01.04.01	PESSOAL EM FUNÇÕES		38.500,00
	01.01.09	PESSOAL EM QUALQUER OUTRA SITUAÇÃO		2.400,00
	01.01.11	REPRESENTAÇÃO		24.000,00
	01.01.11.01	Membros do Orgãos Autárquicos		24.000,00
	01.01.13	SUBSÍDIO DE REFEIÇÃO		6.600,00
	01.01.13.01	PESSOAL DO QUADRO		2.700,00
	01.01.13.01.01	REGIME CONTRATO INDIVIDUAL DE TRABALHO		2.500,00
	01.01.13.01.02	CONTRATADO A TERMO CERTO		200,00
	01.01.13.02	PESSOAL EM QUALQUER OUTRA SITUACAO		100,00
	01.01.13.03	MEMBROS ORGAOS AUTARQUICOS		3.800,00
	01.01.14	SUBSÍDIOS DE FÉRIAS E NATAL		7.000,00
	01.01.14.01	PESSOAL DOS QUADROS		6.900,00
	01.01.14.01.01	REGIME CONTRATO INDIVIDUAL DE TRABALHO		6.500,00
	01.01.14.01.02	PESSOAL CONTRATADO A TERMO		400,00
	01.01.14.02	PESSOAL EM QUALQUER OUTRA SITUACAO		100,00
	01.01.15	REMUNERAÇÕES POR DOENÇA E MATERNIDADE / PATERNIDADE		100,00
	01.02	ABONOS VARIÁVEIS OU EVENTUAIS		4.710,00
	01.02.02	HORAS EXTRAORDINÁRIAS		100,00
	01.02.03	ALIMENTAÇÃO E ALOJAMENTO		100,00
	01.02.04	AJUDAS DE CUSTO		2.000,00
	01.02.12	INDMNIZAÇÕES POR CESSAÇÃO DE FUNÇÕES		10,00
	01.02.13	OUTROS SUPLEMENTOS E PRÉMIOS		2.500,00
	01.02.13.01	SENHAS DE PRESENÇA		2.000,00
	01.02.13.03	OUTROS		500,00
	01.03	SEGURANÇA SOCIAL		51.500,00
	01.03.01	ENCARGOS COM A SAÚDE		4.000,00
	01.03.02	OUTROS ENCARGOS COM A SAÚDE		100,00

Handwritten signature/initials

CLASSIFICAÇÕES			MONTANTE	
ORGÂNICA	CÓDIGOS ECONÓMICA	DESIGNAÇÃO	ORGÂNICA	ECONÓMICA
	01.03.03	SUBSÍDIO FAMILIAR A CRIANÇAS E JOVENS		100,00
	01.03.04	OUTRAS PRESTAÇÕES FAMILIARES		100,00
	01.03.05	CONTRIBUIÇÕES PARA A SEGURANÇA SOCIAL		47.100,00
	01.03.05.01	ADSE		100,00
	01.03.05.02	SEGURANÇA SOCIAL		47.000,00
	01.03.05.02.01	CGA		25.000,00
	01.03.05.02.02	SS - REGIME GERAL		22.000,00
	01.03.09	SEGUROS		100,00
	01.03.09.02	SEGUROS DE SAÚDE		100,00
	02	AQUISIÇÃO DE BENS E SERVIÇOS		154.000,00
	02.01	AQUISIÇÃO DE BENS		74.800,00
	02.01.05	ALIMENTAÇÃO- REFEIÇÕES CONFECCIONADAS		30.100,00
	02.01.06	ALIMENTAÇÃO- GÉNEROS PARA CONFECCIONAR		5.200,00
	02.01.07	VESTUÁRIO E ARTIGOS PESSOAIS		200,00
	02.01.15	PRÉMIOS, CONDECORAÇÕES E OFERTAS		25.000,00
	02.01.19	ARTIGOS HONORÍFICOS E DE DECORAÇÃO		500,00
	02.01.21	OUTROS BENS		13.800,00
	02.02	AQUISIÇÃO DE SERVIÇOS		79.200,00
	02.02.09	COMUNICAÇÕES		200,00
	02.02.10	TRANSPORTES		1.000,00
	02.02.11	REPRESENTAÇÃO DOS SERVIÇOS		14.000,00
	02.02.14	ESTUDOS, PARCERES, PROJECTOS E CONSULTADORIA		1.000,00
	02.02.15	FORMAÇÃO		100,00
	02.02.16	SEMINÁRIOS, EXPOSIÇÕES E SIMILARES		100,00
	02.02.17	PUBLICIDADE		1.000,00
	02.02.20	OUTROS TRABALHOS ESPECIALIZADOS		33.800,00
	02.02.21	UTILIZAÇÃO DE INFRA-ESTRUTURAS DE TRANSPORTES		500,00
	02.02.22	SERVIÇOS DE SAÚDE		8.500,00
	02.02.25	OUTROS SERVIÇOS		19.000,00
	02.02.25.02	OUTROS		19.000,00
	04	TRANSFERÊNCIAS CORRENTES		510.000,00
	04.05	ADMINISTRAÇÃO LOCAL		112.500,00
	04.05.01	CONTINENTE		112.500,00
	04.05.01.01	MUNICIPIOS		12.000,00
	04.05.01.02	FREGUESIAS		5.000,00
	04.05.01.04	ASSOCIAÇÕES MUNICIPIOS		88.500,00
	04.05.01.08	OUTRAS		7.000,00
	04.07	INSTITUIÇÕES SEM FINS LUCRATIVOS		290.000,00
	04.07.01	INSTITUIÇÕES SEM FINS LUCRATIVOS		290.000,00
	04.08	FAMÍLIAS		107.500,00
	04.08.02	OUTRAS		107.500,00
	04.08.02.02	OUTRAS		107.500,00
		DESPESAS DE CAPITAL		352.101,00
	07	AQUISIÇÃO DE BENS DE CAPITAL		19.800,00
	07.01	INVESTIMENTOS		17.200,00
	07.01.03	EDIFÍCIOS		10.000,00
	07.01.03.01	INSTALAÇÕES DE SERVIÇOS		10.000,00
	07.01.06	MATERIAL DE TRANSPORTES		6.000,00
	07.01.06.02	Outro		6.000,00
	07.01.07	EQUIPAMENTO DE INFORMÁTICA		100,00
	07.01.10	EQUIPAMENTO BÁSICO		1.100,00
	07.01.10.02	Outro		1.100,00
	07.02	LOCAÇÃO FINANCEIRA		100,00
	07.02.09	OUTROS INVESTIMENTOS- LOCAÇÃO FINANCEIRA		100,00
	07.03	BENS DE DOMÍNIO PÚBLICO		2.500,00
	07.03.03	OUTRAS CONSTRUÇÕES E INFRA-ESTRUTURAS		2.500,00
	07.03.03.13	OUTROS		2.500,00
	08	TRANSFERÊNCIAS DE CAPITAL		332.101,00
	08.03	ADMINISTRAÇÃO CENTRAL		100,00
	08.03.01	ESTADO		100,00
	08.05	ADMINISTRAÇÃO LOCAL		302.001,00
	08.05.01	CONTINENTE		302.001,00
	08.05.01.02	FREGUESIAS		275.001,00

CLASSIFICAÇÕES			MONTANTE	
ORGÂNICA	CÓDIGOS ECONÓMICA	DESIGNAÇÃO	ORGÂNICA	ECONÓMICA
01.03	08.05.01.04	ASSOCIACOES DE MUNICIPIOS		25.000,00
	08.05.01.08	OUTRAS		2.000,00
	08.07	INSTITUIÇÕES SEM FINS LUCRATIVOS		30.000,00
	08.07.01	INSTITUIÇÕES SEM FINS LUCRATIVOS-		30.000,00
	09	ACTIVOS FINANCEIROS		200,00
	09.07	ACÇÕES E OUTRAS PARTICIPAÇÕES		100,00
	09.07.01	SOCIEDADES E QUASE-SOCIEDADES NÃO FINANCEIRAS- PRIVADAS		100,00
	09.08	UNIDADES DE PARTICIPAÇÃO		100,00
	09.08.02	SOCIEDADES E QUASE-SOCIEDADES NÃO FINANCEIRAS- PÚBLICAS		100,00
		OPERAÇÕES FINANCEIRAS	843.700,00	
		DESPESAS CORRENTES		72.700,00
	03	JUROS E OUTROS ENCARGOS		72.700,00
	03.01	JUROS DA DÍVIDA PÚBLICA		71.500,00
	03.01.03	SOCIEDADES FINANCEIRAS- BANCOS E OUTRAS INSTITUIÇÕES FINANCEIRAS		51.500,00
	03.01.03.01	EMPRESTIMOS DE CURTO PRAZO		1.500,00
	03.01.03.02	EMPRESTIMOS DE MEDIO E LONGO PRAZOS		50.000,00
	03.01.05	ADMINISTRAÇÃO PÚBLICA CENTRAL- ESTADO		20.000,00
	03.01.05.02	EMPRESTIMOS DE MEDIO E LONGO PRAZOS		20.000,00
	03.03	JUROS DE LOCAÇÃO FINANCEIRA		1.000,00
	03.03.08	OUTROS INVESTIMENTOS		1.000,00
	03.05	OUTROS JUROS		200,00
	03.05.02	OUTROS		200,00
	03.05.02.02	JUROS DE MORA		100,00
	03.05.02.99	OUTROS		100,00
		DESPESAS DE CAPITAL		771.000,00
	10	PASSIVOS FINANCEIROS		771.000,00
	10.05	EMPRÉSTIMOS A CURTO PRAZO		300.000,00
10.05.03	SOCIEDADES FINANCEIRAS- BANCOS E OUTRAS INSTITUIÇÕES FINANCEIRAS		300.000,00	
10.06	EMPRÉSTIMOS A MÉDIO E LONGO PRAZOS		470.000,00	
10.06.03	SOCIEDADES FINANCEIRAS- BANCOS E OUTRAS INSTITUIÇÕES FINANCEIRAS		260.000,00	
10.06.05	ADMINISTRAÇÃO PÚBLICA CENTRAL- ESTADO		210.000,00	
10.07	OUTROS PASSIVOS FINANCEIROS		1.000,00	
10.07.05	ADMINISTRAÇÃO PÚBLICA CENTRAL- ESTADO SERVIÇOS ADMINISTRATIVOS E FINANCEIROS	1.675.240,00	1.000,00	
	DESPESAS CORRENTES		1.600.240,00	
01	DESPESAS COM O PESSOAL		607.840,00	
01.01	REMUNERAÇÕES CERTAS E PERMANENTES		421.200,00	
01.01.04	PESSOAL DOS QUADROS - REGIME DO CONTRATO INDIVIDUAL DE TRABALHO		335.000,00	
01.01.04.01	PESSOAL EM FUNÇÕES		324.000,00	
01.01.04.04	RECRUTAMENTO DE PESSOAL PARA NOVOS POSTOS DE TRABALHO		11.000,00	
01.01.06	PESSOAL CONTRATADO A TERMO		400,00	
01.01.06.01	PESSOAL EM FUNCOES		200,00	
01.01.06.04	RECRUTAMENTO DE PESSOAL PARA NOVOS POSTOS DE TRABALHOS		200,00	
01.01.08	PESSOAL AGUARDANDO APOSENTAÇÃO		100,00	
01.01.11	REPRESENTAÇÃO		500,00	
01.01.11.02	Pessoal dos Quadros		500,00	
01.01.13	SUBSÍDIO DE REFEIÇÃO		26.100,00	
01.01.13.01	PESSOAL DO QUADRO		26.100,00	
01.01.13.01.01	REGIME CONTRATO INDIVIDUAL DE TRABALHO		26.000,00	
01.01.13.01.02	CONTRATADO A TERMO CERTO		100,00	
01.01.14	SUBSÍDIOS DE FÉRIAS E NATAL		56.100,00	
01.01.14.01	PESSOAL DOS QUADROS		56.100,00	
01.01.14.01.01	REGIME CONTRATO INDIVIDUAL DE TRABALHO		56.000,00	
01.01.14.01.02	PESSOAL CONTRATADO A TERMO		100,00	
02				

C L A S S I F I C A Ç Õ E S		M O N T A N T E	
ORGÂNICA	ECONÓMICA	DESIGNAÇÃO	
ORGÂNICA	ECONÓMICA		
	01.01.15	REMUNERAÇÕES POR DOENÇA E MATERNIDADE / PATERNIDADE	3.000,00
	01.02	ABONOS VARIÁVEIS OU EVENTUAIS	3.840,00
	01.02.02	HORAS EXTRAORDINÁRIAS	500,00
	01.02.03	ALIMENTAÇÃO E ALOJAMENTO	100,00
	01.02.04	AJUDAS DE CUSTO	1.200,00
	01.02.05	ABONO PARA FALHAS	1.400,00
	01.02.06	FORMAÇÃO	500,00
	01.02.07	COLABORAÇÃO TÉCNICA E ESPECIALIZADA	20,00
	01.02.10	SUBSÍDIO DE TRABALHO NOCTURNO	10,00
	01.02.12	INDMNIZAÇÕES POR CESSAÇÃO DE FUNÇÕES	10,00
	01.02.13	OUTROS SUPLEMENTOS E PRÉMIOS	100,00
	01.02.13.03	OUTROS	100,00
	01.03	SEGURANÇA SOCIAL	182.800,00
	01.03.01	ENCARGOS COM A SAÚDE	25.000,00
	01.03.02	OUTROS ENCARGOS COM A SAÚDE	500,00
	01.03.03	SUBSÍDIO FAMILIAR A CRIANÇAS E JOVENS	1.200,00
	01.03.04	OUTRAS PRESTAÇÕES FAMILIARES	3.000,00
	01.03.05	CONTRIBUIÇÕES PARA A SEGURANÇA SOCIAL	97.000,00
	01.03.05.01	ADSE	1.000,00
	01.03.05.02	SEGURANCA SOCIAL	96.000,00
	01.03.05.02.01	CGA	58.000,00
	01.03.05.02.02	SS - REGIME GERAL	38.000,00
	01.03.08	OUTRAS PENSÕES	16.000,00
	01.03.09	SEGUROS	40.100,00
	01.03.09.01	SEGUROS DE ACIDENTES TRAB E DOENÇAS PROFISSIONAIS	40.000,00
	01.03.09.02	SEGUROS DE SAUDE	100,00
	02	AQUISIÇÃO DE BENS E SERVIÇOS	952.900,00
	02.01	AQUISIÇÃO DE BENS	147.600,00
	02.01.02	COMBUSTÍVEIS E LUBRIFICANTES	125.500,00
	02.01.02.01	Gasolina	10.000,00
	02.01.02.02	Gasóleo	115.500,00
	02.01.04	LIMPEZA E HIGIENE	4.000,00
	02.01.08	MATERIAL DE ESCRITÓRIO	5.000,00
	02.01.10	PRODUTOS VENDIDOS NAS FARMÁCIAS	100,00
	02.01.15	PRÉMIOS, CONDECORAÇÕES E OFERTAS	100,00
	02.01.16	MERCADORIAS PARA VENDA	200,00
	02.01.16.01	Água	100,00
	02.01.16.04	Saneamento	100,00
	02.01.18	LIVROS E DOCUMENTAÇÃO TÉCNICA	100,00
	02.01.19	ARTIGOS HONORÍFICOS E DE DECORAÇÃO	100,00
	02.01.21	OUTROS BENS	12.500,00
	02.02	AQUISIÇÃO DE SERVIÇOS	805.300,00
	02.02.01	ENCARGOS DE INSTALAÇÕES	260.000,00
	02.02.03	CONSERVAÇÃO DE BENS	500,00
	02.02.09	COMUNICAÇÕES	24.800,00
	02.02.12	SEGUROS	62.000,00
	02.02.14	ESTUDOS, PARCERES, PROJECTOS E CONSULTADORIA	500,00
	02.02.15	FORMAÇÃO	15.500,00
	02.02.17	PUBLICIDADE	2.000,00
	02.02.19	ASSISTÊNCIA TÉCNICA	1.000,00
	02.02.23	OUTROS SERVIÇOS ESPECIALIZADOS	32.000,00
	02.02.24	ENCARGOS DE COBRANÇA DE RECEITAS	42.000,00
	02.02.25	OUTROS SERVIÇOS	365.000,00
	02.02.25.01	ILUMINACAO PUBLICA	338.800,00
	02.02.25.02	OUTROS	26.200,00
	06	OUTRAS DESPESAS CORRENTES	39.500,00
	06.02	DIVERSAS	39.500,00
	06.02.01	IMPOSTOS E TAXAS	2.500,00
	06.02.01.01	IMPOSTOS E TAXAS PAGOS PELA AUTARQUIA	2.000,00
	06.02.01.02	RESTITUIÇÕES DE IMPOSTOS OU TAXAS COBRADOS	500,00
	06.02.03	OUTRAS	37.000,00
	06.02.03.01	Restituições	1.000,00

CLASSIFICAÇÕES			MONTANTE	
ORGÂNICA	CÓDIGOS ECONÓMICA	DESIGNAÇÃO	ORGÂNICA	ECONÓMICA
03	06.02.03.02	IVA Pago		25.000,00
	06.02.03.04	Serviços Bancários		3.000,00
	06.02.03.05	DIVERSAS		8.000,00
		DESPESAS DE CAPITAL		75.000,00
	07	AQUISIÇÃO DE BENS DE CAPITAL		75.000,00
	07.01	INVESTIMENTOS		75.000,00
	07.01.07	EQUIPAMENTO DE INFORMÁTICA		8.500,00
	07.01.08	SOFTWARE INFORMÁTICO		66.500,00
		DIVISÃO URBANISMO E AMBIENTE	1.384.850,00	
		DESPESAS CORRENTES		963.850,00
	01	DESPESAS COM O PESSOAL		286.200,00
	01.01	REMUNERAÇÕES CERTAS E PERMANENTES		218.500,00
	01.01.04	PESSOAL DOS QUADROS - REGIME DO CONTRATO INDIVIDUAL DE TRABALHO		143.000,00
	01.01.04.01	PESSOAL EM FUNÇÕES		135.000,00
	01.01.04.04	RECRUTAMENTO DE PESSOAL PARA NOVOS POSTOS DE TRABALHO		8.000,00
	01.01.06	PESSOAL CONTRATADO A TERMO		200,00
	01.01.06.01	PESSOAL EM FUNCOES		100,00
	01.01.06.04	RECRUTAMENTO DE PESSOAL PARA NOVOS POSTOS DE TRABALHOS		100,00
	01.01.08	PESSOAL AGUARDANDO APOSENTAÇÃO		1.500,00
	01.01.11	REPRESENTAÇÃO		600,00
	01.01.11.02	Pessoal dos Quadros		600,00
	01.01.13	SUBSÍDIO DE REFEIÇÃO		13.100,00
	01.01.13.01	PESSOAL DO QUADRO		13.100,00
	01.01.13.01.01	REGIME CONTRATO INDIVIDUAL DE TRABALHO		13.000,00
	01.01.13.01.02	CONTRATADO A TERMO CERTO		100,00
	01.01.14	SUBSÍDIOS DE FÉRIAS E NATAL		30.100,00
	01.01.14.01	PESSOAL DOS QUADROS		30.100,00
	01.01.14.01.01	REGIME CONTRATO INDIVIDUAL DE TRABALHO		30.000,00
	01.01.14.01.02	PESSOAL CONTRATADO A TERMO		100,00
	01.01.15	REMUNERAÇÕES POR DOENÇA E MATERNIDADE / PATERNIDADE		30.000,00
	01.02	ABONOS VARIÁVEIS OU EVENTUAIS		2.900,00
	01.02.02	HORAS EXTRAORDINÁRIAS		500,00
	01.02.03	ALIMENTAÇÃO E ALOJAMENTO		100,00
	01.02.04	AJUDAS DE CUSTO		1.500,00
	01.02.06	FORMAÇÃO		500,00
	01.02.07	COLABORAÇÃO TÉCNICA E ESPECIALIZADA		100,00
	01.02.12	INDMNIZAÇÕES POR CESSAÇÃO DE FUNÇÕES		100,00
	01.02.13	OUTROS SUPLEMENTOS E PRÉMIOS		100,00
	01.02.13.03	OUTROS		100,00
	01.03	SEGURANÇA SOCIAL		64.800,00
	01.03.01	ENCARGOS COM A SAÚDE		12.000,00
	01.03.02	OUTROS ENCARGOS COM A SAÚDE		100,00
01.03.03	SUBSÍDIO FAMILIAR A CRIANÇAS E JOVENS		500,00	
01.03.04	OUTRAS PRESTAÇÕES FAMILIARES		1.500,00	
01.03.05	CONTRIBUIÇÕES PARA A SEGURANÇA SOCIAL		50.600,00	
01.03.05.01	ADSE		100,00	
01.03.05.02	SEGURANCA SOCIAL		50.500,00	
01.03.05.02.01	CGA		38.000,00	
01.03.05.02.02	SS - REGIME GERAL		12.500,00	
01.03.08	OUTRAS PENSÕES		50,00	
01.03.09	SEGUROS		50,00	
01.03.09.02	SEGUROS DE SAUDE		50,00	
02	AQUISIÇÃO DE BENS E SERVIÇOS		675.650,00	
02.01	AQUISIÇÃO DE BENS		27.300,00	
02.01.01	MATÉRIAS-PRIMAS E SUBSIDIÁRIAS		100,00	
02.01.02	COMBUSTÍVEIS E LUBRIFICANTES		5.000,00	
02.01.02.03	Gás		5.000,00	
02.01.03	MUNIÇÕES, EXPLOSIVOS E ARTIFÍCIOS		100,00	
02.01.05	ALIMENTAÇÃO- REFEIÇÕES CONFECCIONADAS		1.000,00	

C L A S S I F I C A Ç Õ E S		M O N T A N T E S	
ORGÂNICA	CÓDIGOS ECONÓMICA	DESIGNAÇÃO	ORGÂNICA ECONÓMICA
	02.01.06	ALIMENTAÇÃO- GÉNEROS PARA CONFECCIONAR	500,00
	02.01.07	VESTUÁRIO E ARTIGOS PESSOAIS	500,00
	02.01.08	MATERIAL DE ESCRITÓRIO	100,00
	02.01.14	OUTRO MATERIAL- PEÇAS	500,00
	02.01.17	FERRAMENTAS E UTENSÍLIOS	500,00
	02.01.21	OUTROS BENS	19.000,00
	02.02	AQUISIÇÃO DE SERVIÇOS	648.350,00
	02.02.01	ENCARGOS DE INSTALAÇÕES	90.000,00
	02.02.03	CONSERVAÇÃO DE BENS	2.100,00
	02.02.09	COMUNICAÇÕES	2.500,00
	02.02.13	DESLOCAÇÕES E ESTADAS	5.300,00
	02.02.14	ESTUDOS, PARCERES, PROJECTOS E CONSULTADORIA	2.000,00
	02.02.15	FORMAÇÃO	6.100,00
	02.02.17	PUBLICIDADE	1.000,00
	02.02.20	OUTROS TRABALHOS ESPECIALIZADOS	28.250,00
	02.02.21	UTILIZAÇÃO DE INFRA-ESTRUTURAS DE TRANSPORTES	100,00
	02.02.23	SUTROS SERVIÇOS ESPECIALIZADOS	74.500,00
	02.02.25	OUTROS SERVIÇOS	436.500,00
	02.02.25.02	OUTROS	436.500,00
	04	TRANSFERÊNCIAS CORRENTES	2.000,00
	04.07	INSTITUIÇÕES SEM FINS LUCRATIVOS	2.000,00
	04.07.01	INSTITUIÇÕES SEM FINS LUCRATIVOS	2.000,00
		DESPESAS DE CAPITAL	421.000,00
	07	AQUISIÇÃO DE BENS DE CAPITAL	421.000,00
	07.01	INVESTIMENTOS	236.950,00
	07.01.03	EDIFÍCIOS	10.000,00
	07.01.03.01	INSTALAÇÕES DE SERVIÇOS	10.000,00
	07.01.06	MATERIAL DE TRANSPORTES	64.000,00
	07.01.06.01	Recolha de resíduos	40.000,00
	07.01.06.02	Outro	24.000,00
	07.01.07	EQUIPAMENTO DE INFORMÁTICA	100,00
	07.01.10	EQUIPAMENTO BÁSICO	162.350,00
	07.01.10.01	Equipamento de recolha de resíduos	161.350,00
	07.01.10.02	Outro	1.000,00
	07.01.11	FERRAMENTOS E UTENSÍLIOS	500,00
	07.02	LOCAÇÃO FINANCEIRA	50,00
	07.02.09	OUTROS INVESTIMENTOS- LOCAÇÃO FINANCEIRA	50,00
	07.03	BENS DE DOMÍNIO PÚBLICO	184.000,00
	07.03.03	OUTRAS CONSTRUÇÕES E INFRA-ESTRUTURAS	184.000,00
	07.03.03.13	OUTROS	184.000,00
04		DIVISAO DE OBRAS MUNICIPAIS	5.671.345,00
		DESPESAS CORRENTES	1.352.210,00
	01	DESPESAS COM O PESSOAL	1.146.110,00
	01.01	REMUNERAÇÕES CERTAS E PERMANENTES	855.500,00
	01.01.04	PESSOAL DOS QUADROS - REGIME DO CONTRATO INDIVIDUAL DE TRABALHO	670.000,00
	01.01.04.01	PESSOAL EM FUNÇÕES	620.000,00
	01.01.04.04	RECRUTAMENTO DE PESSOAL PARA NOVOS POSTOS DE TRABALHO	50.000,00
	01.01.06	PESSOAL CONTRATADO A TERMO	200,00
	01.01.06.01	PESSOAL EM FUNCOES	100,00
	01.01.06.04	RECRUTAMENTO DE PESSOAL PARA NOVOS POSTOS DE TRABALHOS	100,00
	01.01.08	PESSOAL AGUARDANDO APOSENTAÇÃO	100,00
	01.01.11	REPRESENTAÇÃO	2.500,00
	01.01.11.02	Pessoal dos Quadros	2.500,00
	01.01.13	SUBSÍDIO DE REFEIÇÃO	67.100,00
	01.01.13.01	PESSOAL DO QUADRO	67.100,00
	01.01.13.01.01	REGIME CONTRATO INDIVIDUAL DE TRABALHO	67.000,00
	01.01.13.01.02	CONTRATADO A TERMO CERTO	100,00
	01.01.14	SUBSÍDIOS DE FÉRIAS E NATAL	113.100,00
	01.01.14.01	PESSOAL DOS QUADROS	113.100,00
	01.01.14.01.01	REGIME CONTRATO INDIVIDUAL DE TRABALHO	113.000,00

C L A S S I F I C A Ç Õ E S		M O N T A N T E	
ORGÂNICA	ECONÓMICA	DESIGNAÇÃO	
ORGÂNICA	ECONÓMICA	ORGÂNICA	ECONÓMICA
	01.01.14.01.02	PESSOAL CONTRATADO A TERMO	100,00
	01.01.15	REMUNERAÇÕES POR DOENÇA E MATERNIDADE / PATERNIDADE	2.500,00
	01.02	ABONOS VARIÁVEIS OU EVENTUAIS	44.610,00
	01.02.02	HORAS EXTRAORDINÁRIAS	10.000,00
	01.02.03	ALIMENTAÇÃO E ALOJAMENTO	500,00
	01.02.04	AJUDAS DE CUSTO	500,00
	01.02.06	FORMAÇÃO	500,00
	01.02.07	COLABORAÇÃO TÉCNICA E ESPECIALIZADA	100,00
	01.02.10	SUBSÍDIO DE TRABALHO NOCTURNO	10,00
	01.02.11	SUBSÍDIO DE TURNO	22.000,00
	01.02.13	OUTROS SUPLEMENTOS E PRÉMIOS	11.000,00
	01.02.13.03	OUTROS	11.000,00
	01.03	SEGURANÇA SOCIAL	246.000,00
	01.03.01	ENCARGOS COM A SAÚDE	25.000,00
	01.03.02	OUTROS ENCARGOS COM A SAÚDE	500,00
	01.03.03	SUBSÍDIO FAMILIAR A CRIANÇAS E JOVENS	400,00
	01.03.04	OUTRAS PRESTAÇÕES FAMILIARES	2.000,00
	01.03.05	CONTRIBUIÇÕES PARA A SEGURANÇA SOCIAL	211.100,00
	01.03.05.01	ADSE	100,00
	01.03.05.02	SEGURANÇA SOCIAL	211.000,00
	01.03.05.02.01	CGA	130.000,00
	01.03.05.02.02	SS - REGIME GERAL	81.000,00
	01.03.08	OUTRAS PENSÕES	7.000,00
	02	AQUISIÇÃO DE BENS E SERVIÇOS	206.100,00
	02.01	AQUISIÇÃO DE BENS	91.800,00
	02.01.01	MATÉRIAS-PRIMAS E SUBSIDIÁRIAS	1.000,00
	02.01.02	COMBUSTÍVEIS E LUBRIFICANTES	1.500,00
	02.01.02.02	Gasóleo	100,00
	02.01.02.03	Gás	400,00
	02.01.02.99	Outros	1.000,00
	02.01.04	LIMPEZA E HIGIENE	100,00
	02.01.05	ALIMENTAÇÃO- REFEIÇÕES CONFECCIONADAS	100,00
	02.01.07	VESTUÁRIO E ARTIGOS PESSOAIS	6.500,00
	02.01.08	MATERIAL DE ESCRITÓRIO	100,00
	02.01.12	MATERIAL DE TRANSPORTE- PEÇAS	2.000,00
	02.01.14	OUTRO MATERIAL- PEÇAS	8.500,00
	02.01.17	FERRAMENTAS E UTENSÍLIOS	500,00
	02.01.21	OUTROS BENS	71.500,00
	02.02	AQUISIÇÃO DE SERVIÇOS	114.300,00
	02.02.03	CONSERVAÇÃO DE BENS	10.000,00
	02.02.09	COMUNICAÇÕES	100,00
	02.02.10	TRANSPORTES	1.000,00
	02.02.14	ESTUDOS, PARCERES, PROJECTOS E CONSULTADORIA	1.000,00
	02.02.15	FORMAÇÃO	200,00
	02.02.19	ASSISTÊNCIA TÉCNICA	1.500,00
	02.02.20	OUTROS TRABALHOS ESPECIALIZADOS	15.000,00
	02.02.23	OUTROS SERVIÇOS ESPECIALIZADOS	5.500,00
	02.02.25	OUTROS SERVIÇOS	80.000,00
	02.02.25.02	OUTROS	80.000,00
		D E S P E S A S D E C A P I T A L	4.319.135,00
	07	AQUISIÇÃO DE BENS DE CAPITAL	4.149.135,00
	07.01	INVESTIMENTOS	152.500,00
	07.01.02	HABITAÇÕES	49.000,00
	07.01.02.01	Construção	26.500,00
	07.01.02.03	Reparação e Beneficiação	22.500,00
	07.01.03	EDIFÍCIOS	38.500,00
	07.01.03.01	INSTALAÇÕES DE SERVIÇOS	30.000,00
	07.01.03.02	INSTALAÇÕES DESPORTIVAS E RECREATIVAS	7.000,00
	07.01.03.03	MERCADOS E INSTALAÇÕES DE FISCALIZAÇÃO SANITÁRIA	500,00
	07.01.03.05	ESCOLAS	1.000,00
	07.01.06	MATERIAL DE TRANSPORTES	5.000,00
	07.01.06.02	Outro	5.000,00

CLASSIFICAÇÕES			MONTANTE	
ORGÂNICA	CÓDIGOS ECONÔMICA	DESIGNAÇÃO	ORGÂNICA	ECONÔMICA
	07.01.10	EQUIPAMENTO BÁSICO		20.000,00
	07.01.10.02	Outro		20.000,00
	07.01.11	FERRAMENTOS E UTENSÍLIOS		8.000,00
	07.01.15	OUTROS INVESTIMENTOS		32.000,00
	07.01.15.01	PLANOS DIVERSOS		25.000,00
	07.01.15.03	SINALETICA		7.000,00
	07.03	BENS DE DOMÍNIO PÚBLICO		3.996.635,00
	07.03.03	OUTRAS CONSTRUÇÕES E INFRA-ESTRUTURAS		3.996.635,00
	07.03.03.01	VIADUTOS ARRUAMENTOS E OBRAS COMPLEMENTARES		1.694.600,00
	07.03.03.02	SISTEMAS DE DRENAGEM DE AGUAS RESIDUAIS		1.055.835,00
	07.03.03.04	ILUMINACAO PUBLICA		7.000,00
	07.03.03.05	PARQUES E JARDINS		7.000,00
	07.03.03.07	CAPTACAO E DISTRIBUICAO DE AGUA		10.000,00
	07.03.03.08	VIACAO RURAL		697.200,00
	07.03.03.11	INFRA ESTRUTURAS PARA TRATAMENTO RESIDUOS SOLIDOS		500,00
	07.03.03.12	CEMITERIOS		1.000,00
	07.03.03.13	OUTROS		523.500,00
	08	TRANSFERÊNCIAS DE CAPITAL		170.000,00
	08.05	ADMINISTRAÇÃO LOCAL		170.000,00
	08.05.01	CONTINENTE		170.000,00
	08.05.01.08	OUTRAS		170.000,00
05		DIVISAO EDUCAÇÃO, CULTURA E AÇÃO SOCIAL	7.121.640,00	
		DESPESAS CORRENTES		5.334.720,00
	01	DESPESAS COM O PESSOAL		1.756.900,00
	01.01	REMUNERAÇÕES CERTAS E PERMANENTES		1.395.500,00
	01.01.04	PESSOAL DOS QUADROS - REGIME DO CONTRATO INDIVIDUAL DE TRABALHO		1.095.000,00
	01.01.04.01	PESSOAL EM FUNÇÕES		1.000.000,00
	01.01.04.04	RECRUTAMENTO DE PESSOAL PARA NOVOS POSTOS DE TRABALHO		95.000,00
	01.01.06	PESSOAL CONTRATADO A TERMO		200,00
	01.01.06.01	PESSOAL EM FUNCOES		100,00
	01.01.06.04	RECRUTAMENTO DE PESSOAL PARA NOVOS POSTOS DE TRABALHOS		100,00
	01.01.08	PESSOAL AGUARDANDO APOSENTAÇÃO		100,00
	01.01.11	REPRESENTAÇÃO		2.500,00
	01.01.11.02	Pessoal dos Quadros		2.500,00
	01.01.13	SUBSÍDIO DE REFEIÇÃO		109.100,00
	01.01.13.01	PESSOAL DO QUADRO		109.100,00
	01.01.13.01.01	REGIME CONTRATO INDIVIDUAL DE TRABALHO		109.000,00
	01.01.13.01.02	CONTRATADO A TERMO CERTO		100,00
	01.01.14	SUBSÍDIOS DE FÉRIAS E NATAL		186.100,00
	01.01.14.01	PESSOAL DOS QUADROS		186.100,00
	01.01.14.01.01	REGIME CONTRATO INDIVIDUAL DE TRABALHO		186.000,00
	01.01.14.01.02	PESSOAL CONTRATADO A TERMO		100,00
	01.01.15	REMUNERAÇÕES POR DOENÇA E MATERNIDADE / PATERNIDADE		2.500,00
	01.02	ABONOS VARIÁVEIS OU EVENTUAIS		5.400,00
	01.02.02	HORAS EXTRAORDINÁRIAS		2.600,00
	01.02.03	ALIMENTAÇÃO E ALOJAMENTO		500,00
	01.02.04	AJUDAS DE CUSTO		1.000,00
	01.02.05	ABONO PARA FALHAS		1.100,00
	01.02.06	FORMAÇÃO		100,00
	01.02.13	OUTROS SUPLEMENTOS E PRÊMIOS		100,00
	01.02.13.03	OUTROS		100,00
	01.03	SEGURANÇA SOCIAL		356.000,00
	01.03.01	ENCARGOS COM A SAÚDE		30.000,00
	01.03.02	OUTROS ENCARGOS COM A SAÚDE		500,00
	01.03.03	SUBSÍDIO FAMILIAR A CRIANÇAS E JOVENS		1.000,00
	01.03.04	OUTRAS PRESTAÇÕES FAMILIARES		2.000,00
	01.03.05	CONTRIBUIÇÕES PARA A SEGURANÇA SOCIAL		322.500,00
	01.03.05.01	ADSE		500,00
	01.03.05.02	SEGURANCA SOCIAL		322.000,00

C L A S S I F I C A Ç Õ E S		M O N T A N T E	
ORGÂNICA	ECONÓMICA	DESIGNAÇÃO	
ORGÂNICA	ECONÓMICA	ORGÂNICA	ECONÓMICA
	01.03.05.02.01	CGA	160.000,00
	01.03.05.02.02	SS - REGIME GERAL	162.000,00
	02	AQUISIÇÃO DE BENS E SERVIÇOS	2.753.320,00
	02.01	AQUISIÇÃO DE BENS	691.700,00
	02.01.01	MATÉRIAS-PRIMAS E SUBSIDIÁRIAS	500,00
	02.01.02	COMBUSTÍVEIS E LUBRIFICANTES	130.100,00
	02.01.02.02	Gasóleo	14.500,00
	02.01.02.03	Gás	500,00
	02.01.02.99	Outros	115.100,00
	02.01.04	LIMPEZA E HIGIENE	11.500,00
	02.01.05	ALIMENTAÇÃO- REFEIÇÕES CONFECCIONADAS	52.500,00
	02.01.06	ALIMENTAÇÃO- GÉNEROS PARA CONFECCIONAR	333.000,00
	02.01.07	VESTUÁRIO E ARTIGOS PESSOAIS	500,00
	02.01.08	MATERIAL DE ESCRITÓRIO	500,00
	02.01.10	PRODUTOS VENDIDOS NAS FARMÁCIAS	2.100,00
	02.01.14	OUTRO MATERIAL- PEÇAS	500,00
	02.01.15	PRÉMIOS, CONDECORAÇÕES E OFERTAS	18.000,00
	02.01.18	LIVROS E DOCUMENTAÇÃO TÉCNICA	17.000,00
	02.01.20	MATERIAL DE EDUCAÇÃO, CULTURA E RECREIO	5.100,00
	02.01.21	OUTROS BENS	120.400,00
	02.02	AQUISIÇÃO DE SERVIÇOS	2.061.620,00
	02.02.01	ENCARGOS DE INSTALAÇÕES	47.000,00
	02.02.09	COMUNICAÇÕES	11.250,00
	02.02.10	TRANSPORTES	669.000,00
	02.02.11	REPRESENTAÇÃO DOS SERVIÇOS	500,00
	02.02.13	DESLOCAÇÕES E ESTADAS	18.500,00
	02.02.17	PUBLICIDADE	98.500,00
	02.02.19	ASSISTÊNCIA TÉCNICA	2.000,00
	02.02.20	OUTROS TRABALHOS ESPECIALIZADOS	214.500,00
	02.02.23	SUTROS SERVIÇOS ESPECIALIZADOS	1.000,00
	02.02.25	OUTROS SERVIÇOS	999.370,00
	02.02.25.02	OUTROS	999.370,00
	04	TRANSFERÊNCIAS CORRENTES	817.500,00
	04.03	ADMINISTRAÇÃO CENTRAL	26.000,00
	04.03.01	ESTADO	26.000,00
	04.05	ADMINISTRAÇÃO LOCAL	9.000,00
	04.05.01	CONTINENTE	9.000,00
	04.05.01.02	FREGUESIAS	9.000,00
	04.07	INSTITUIÇÕES SEM FINS LUCRATIVOS	667.500,00
	04.07.01	INSTITUIÇÕES SEM FINS LUCRATIVOS	667.500,00
	04.08	FAMÍLIAS	115.000,00
	04.08.02	OUTRAS	115.000,00
	04.08.02.02	OUTRAS	115.000,00
	06	OUTRAS DESPESAS CORRENTES	7.000,00
	06.02	DIVERSAS	7.000,00
	06.02.03	OUTRAS	7.000,00
	06.02.03.05	DIVERSAS	7.000,00
		DESPESAS DE CAPITAL	1.786.920,00
	07	AQUISIÇÃO DE BENS DE CAPITAL	1.636.220,00
	07.01	INVESTIMENTOS	1.108.940,00
	07.01.03	EDIFÍCIOS	906.700,00
	07.01.03.01	INSTALAÇÕES DE SERVIÇOS	7.500,00
	07.01.03.05	ESCOLAS	853.000,00
	07.01.03.07	OUTROS	46.200,00
	07.01.06	MATERIAL DE TRANSPORTES	5.000,00
	07.01.06.02	Outro	5.000,00
	07.01.07	EQUIPAMENTO DE INFORMÁTICA	14.000,00
	07.01.08	SOFTWARE INFORMÁTICO	103.040,00
	07.01.09	EQUIPAMENTO ADMINISTRATIVO	6.000,00
	07.01.10	EQUIPAMENTO BÁSICO	66.200,00
	07.01.10.02	Outro	66.200,00
	07.01.11	FERRAMENTOS E UTENSÍLIOS	8.000,00
	07.03	BENS DE DOMÍNIO PÚBLICO	527.280,00

C L A S S I F I C A Ç Õ E S		M O N T A N T E	
ORGÂNICA	CÓDIGOS ECONÓMICA	DESIGNAÇÃO	ORGÂNICA ECONÓMICA
	07.03.03	OUTRAS CONSTRUÇÕES E INFRA-ESTRUTURAS	527.280,00
	07.03.03.01	VIADUTOS ARRUAMENTOS E OBRAS COMPLEMENTARES	5.000,00
	07.03.03.05	PARQUES E JARDINS	270.000,00
	07.03.03.13	OUTROS	252.280,00
	08	TRANSFERÊNCIAS DE CAPITAL	150.700,00
	08.07	INSTITUIÇÕES SEM FINS LUCRATIVOS	150.700,00
	08.07.01	INSTITUIÇÕES SEM FINS LUCRATIVOS-	150.700,00
TOTAL GERAL DAS DESPESAS			18.005.486,00

M. Rafael

Em ____ de _____ de ____

Em ____ de _____ de ____

Rafael

X

f

ENTIDADE Município de Paredes de Coura	ORÇAMENTO DA DESPESA (POR CLASSIFICAÇÃO ORGÂNICA/ECONÓMICA)	DOTAÇÕES COBRIDAS DO ANO 2023
-------------------------------------------	-------------------------------------------------------------------------	----------------------------------

PÁGINA : 1

C L A S S I F I C A Ç Õ E S		M O N T A N T E	
ORGÂNICA	ECONÓMICA	ORGÂNICA	ECONÓMICA
01		2.062.421,00	
01.01		19.150,00	
	ADMINISTRAÇÃO MUNICIPAL		
	ASSEMBLEIA MUNICIPAL		
	D E S P E S A S C O R R E N T E S		
	DESPESAS COM O PESSOAL		19.150,00
	ABONOS VARIÁVEIS OU EVENTUAIS		12.500,00
	01.02.04 AJUDAS DE CUSTO		500,00
	01.02.13 OUTROS SUPLEMENTOS E PRÉMIOS		12.000,00
	01.02.13.01 SENHAS DE PRESENÇA		12.000,00
	02 AQUISIÇÃO DE BENS E SERVIÇOS		1.300,00
	02.01 AQUISIÇÃO DE BENS		300,00
	02.01.15 PRÉMIOS, CONDECORAÇÕES E OFERTAS		200,00
	02.01.19 ARTIGOS HONORÍFICOS E DE DECORAÇÃO		100,00
	02.02 AQUISIÇÃO DE SERVIÇOS		1.000,00
	02.02.11 REPRESENTAÇÃO DOS SERVIÇOS		200,00
	02.02.14 ESTUDOS, PARCERES, PROJECTOS E CONSULTADORIA		200,00
	02.02.15 FORMAÇÃO		200,00
	02.02.16 SEMINÁRIOS, EXPOSIÇÕES E SIMILARES		200,00
	02.02.17 PUBLICIDADE		200,00
	04 TRANSFERÊNCIAS CORRENTES		5.350,00
	04.05 ADMINISTRAÇÃO LOCAL		5.350,00
	04.05.01 CONTINENTE		5.350,00
	04.05.01.04 ASSOCIAÇÕES MUNICIPIOS		5.350,00
01.02	CÂMARA MUNICIPAL	1.474.571,00	
	D E S P E S A S C O R R E N T E S		
	01 DESPESAS COM O PESSOAL		1.097.120,00
	01.01 REMUNERAÇÕES CERTAS E PERMANENTES		208.800,00
	01.01.01 TITULARES DE ÓRGÃOS DE SOBERANIA E MEMBROS DE		132.200,00
	ÓRGÃOS AUTÁRQUICOS		
	01.01.04 PESSOAL DOS QUADROS - REGIME DO CONTRATO		39.100,00
	INDIVIDUAL DE TRABALHO		
	01.01.04.01 PESSOAL EM FUNÇÕES		39.100,00
	01.01.11 REPRESENTAÇÃO		23.300,00
	01.01.11.01 Membros do Órgãos Autárquicos		23.300,00
	01.01.13 SUBSÍDIO DE REFEIÇÃO		7.500,00
	01.01.13.01 PESSOAL DO QUADRO		3.000,00
	01.01.13.01.01 REGIME CONTRATO INDIVIDUAL DE TRABALHO		2.800,00
	01.01.13.01.02 CONTRATADO A TERMO CERTO		200,00
	01.01.13.02 PESSOAL EM QUALQUER OUTRA SITUAÇÃO		100,00
	01.01.13.03 MEMBROS ORGAOS AUTARQUICOS		4.400,00
	01.01.14 SUBSÍDIOS DE FÉRIAS E NATAL		6.600,00
	01.01.14.01 PESSOAL DOS QUADROS		6.500,00
	01.01.14.01.01 REGIME CONTRATO INDIVIDUAL DE TRABALHO		6.500,00
	01.01.14.02 PESSOAL EM QUALQUER OUTRA SITUAÇÃO		100,00
	01.01.15 REMUNERAÇÕES POR DOENÇA E MATERNIDADE /		100,00
	PATERNIDADE		
	01.02 ABONOS VARIÁVEIS OU EVENTUAIS		5.220,00
	01.02.02 HORAS EXTRAORDINÁRIAS		100,00
	01.02.03 ALIMENTAÇÃO E ALOJAMENTO		100,00
	01.02.04 AJUDAS DE CUSTO		2.000,00
	01.02.12 INDENIZACÕES POR CESSAÇÃO DE FUNÇÕES		10,00
	01.02.13 OUTROS SUPLEMENTOS E PRÉMIOS		3.010,00
	01.02.13.01 SENHAS DE PRESENÇA		2.510,00
	01.02.13.03 OUTROS		500,00
	01.03 SEGURANÇA SOCIAL		46.500,00
	01.03.01 ENCARGOS COM A SAÚDE		3.000,00
	01.03.02 OUTROS ENCARGOS COM A SAÚDE		100,00
	01.03.03 SUBSÍDIO FAMILIAR A CRIANÇAS E JOVENS		100,00
	01.03.04 OUTRAS PRESTAÇÕES FAMILIARES		100,00

C L A S S I F I C A Ç Õ E S		M O N T A N T E	
ORGÂNICA	CÓDIGOS ECONÓMICA	DESIGNAÇÃO	ORGÂNICA ECONÓMICA
	01.03.05	CONTRIBUIÇÕES PARA A SEGURANÇA SOCIAL	43.100,00
	01.03.05.01	ADSE	100,00
	01.03.05.02	SEGURANCA SOCIAL	43.000,00
	01.03.05.02.01	CGA	21.000,00
	01.03.05.02.02	SS - REGIME GERAL	22.000,00
	01.03.09	SEGUROS	100,00
	01.03.09.02	SEGUROS DE SAUDE	100,00
	02	AQUISIÇÃO DE BENS E SERVIÇOS	129.600,00
	02.01	AQUISIÇÃO DE BENS	46.000,00
	02.01.05	ALIMENTAÇÃO- REFEIÇÕES CONFECCIONADAS	6.200,00
	02.01.06	ALIMENTAÇÃO- GÉNEROS PARA CONFECCIONAR	200,00
	02.01.07	VESTUÁRIO E ARTIGOS PESSOAIS	200,00
	02.01.15	PRÉMIOS, CONDECORAÇÕES E OFERTAS	28.000,00
	02.01.19	ARTIGOS HONORÍFICOS E DE DECORAÇÃO	500,00
	02.01.21	OUTROS BENS	10.900,00
	02.02	AQUISIÇÃO DE SERVIÇOS	83.600,00
	02.02.09	COMUNICAÇÕES	200,00
	02.02.10	TRANSPORTES	1.000,00
	02.02.11	REPRESENTAÇÃO DOS SERVIÇOS	21.000,00
	02.02.15	FORMAÇÃO	100,00
	02.02.16	SEMINÁRIOS, EXPOSIÇÕES E SIMILARES	100,00
	02.02.20	OUTROS TRABALHOS ESPECIALIZADOS	24.000,00
	02.02.21	UTILIZAÇÃO DE INFRA-ESTRUTURAS DE TRANSPORTES	500,00
	02.02.22	SERVIÇOS DE SAÚDE	7.300,00
	02.02.25	OUTROS SERVIÇOS	29.400,00
	02.02.25.02	OUTROS	29.400,00
	04	TRANSFERÊNCIAS CORRENTES	707.000,00
	04.05	ADMINISTRAÇÃO LOCAL	66.500,00
	04.05.01	CONTINENTE	66.500,00
	04.05.01.01	MUNICIPIOS	3.000,00
	04.05.01.02	FREGUESIAS	1.000,00
	04.05.01.04	ASSOCIACOES MUNICIPIOS	55.500,00
	04.05.01.08	OUTRAS	7.000,00
	04.07	INSTITUIÇÕES SEM FINS LUCRATIVOS	292.500,00
	04.07.01	INSTITUIÇÕES SEM FINS LUCRATIVOS	292.500,00
	04.08	FAMÍLIAS	348.000,00
	04.08.02	OUTRAS	348.000,00
	04.08.02.02	OUTRAS	348.000,00
		DESPESAS DE CAPITAL	377.451,00
	07	AQUISIÇÃO DE BENS DE CAPITAL	32.850,00
	07.01	INVESTIMENTOS	18.000,00
	07.01.03	EDIFÍCIOS	17.800,00
	07.01.03.01	INSTALAÇÕES DE SERVIÇOS	17.800,00
	07.01.07	EQUIPAMENTO DE INFORMÁTICA	100,00
	07.01.10	EQUIPAMENTO BÁSICO	100,00
	07.01.10.02	Outro	100,00
	07.02	LOCAÇÃO FINANCEIRA	100,00
	07.02.09	OUTROS INVESTIMENTOS- LOCAÇÃO FINANCEIRA	100,00
	07.03	BENS DE DOMÍNIO PÚBLICO	14.750,00
	07.03.03	OUTRAS CONSTRUÇÕES E INFRA-ESTRUTURAS	14.750,00
	07.03.03.13	OUTROS	14.750,00
	08	TRANSFERÊNCIAS DE CAPITAL	344.401,00
	08.03	ADMINISTRAÇÃO CENTRAL	100,00
	08.03.01	ESTADO	100,00
	08.05	ADMINISTRAÇÃO LOCAL	296.301,00
	08.05.01	CONTINENTE	296.301,00
	08.05.01.02	FREGUESIAS	275.001,00
	08.05.01.04	ASSOCIACOES DE MUNICIPIOS	21.300,00
	08.07	INSTITUIÇÕES SEM FINS LUCRATIVOS	48.000,00
	08.07.01	INSTITUIÇÕES SEM FINS LUCRATIVOS-	48.000,00
	09	ACTIVOS FINANCEIROS	200,00
	09.07	ACCÕES E OUTRAS PARTICIPAÇÕES	100,00

CLASSIFICAÇÕES			MONTANTE	
ORGÂNICA	CÓDIGOS ECONÔMICA	DESIGNAÇÃO	ORGÂNICA	ECONÔMICA
	09.07.01	SOCIEDADES E QUASE-SOCIEDADES NÃO FINANCEIRAS-PRIVADAS		100,00
	09.08	UNIDADES DE PARTICIPAÇÃO		100,00
	09.08.02	SOCIEDADES E QUASE-SOCIEDADES NÃO FINANCEIRAS-PÚBLICAS		100,00
01.03		OPERAÇÕES FINANCEIRAS	568.700,00	
		DESPESAS CORRENTES		98.700,00
	03	JUROS E OUTROS ENCARGOS		98.700,00
	03.01	JUROS DA DÍVIDA PÚBLICA		98.500,00
	03.01.03	SOCIEDADES FINANCEIRAS- BANCOS E OUTRAS INSTITUIÇÕES FINANCEIRAS		76.500,00
	03.01.03.02	EMPRESTIMOS DE MEDIO E LONGO PRAZOS		76.500,00
	03.01.05	ADMINISTRAÇÃO PÚBLICA CENTRAL- ESTADO		22.000,00
	03.01.05.02	EMPRESTIMOS DE MEDIO E LONGO PRAZOS		22.000,00
	03.05	OUTROS JUROS		200,00
	03.05.02	OUTROS		200,00
	03.05.02.02	JUROS DE MORA		100,00
	03.05.02.99	OUTROS		100,00
		DESPESAS DE CAPITAL		470.000,00
	10	PASSIVOS FINANCEIROS		470.000,00
	10.06	EMPRÉSTIMOS A MÉDIO E LONGO PRAZOS		470.000,00
	10.06.03	SOCIEDADES FINANCEIRAS- BANCOS E OUTRAS INSTITUIÇÕES FINANCEIRAS		260.000,00
	10.06.05	ADMINISTRAÇÃO PÚBLICA CENTRAL- ESTADO		210.000,00
02		SERVIÇOS ADMINISTRATIVOS E FINANCEIROS	1.705.520,00	
		DESPESAS CORRENTES		1.608.420,00
	01	DESPESAS COM O PESSOAL		599.220,00
	01.01	REMUNERAÇÕES CERTAS E PERMANENTES		415.480,00
	01.01.04	PESSOAL DOS QUADROS - REGIME DO CONTRATO INDIVIDUAL DE TRABALHO		319.250,00
	01.01.04.01	PESSOAL EM FUNÇÕES		296.750,00
	01.01.04.04	RECRUTAMENTO DE PESSOAL PARA NOVOS POSTOS DE TRABALHO		22.500,00
	01.01.06	PESSOAL CONTRATADO A TERMO		400,00
	01.01.06.01	PESSOAL EM FUNÇÕES		200,00
	01.01.06.04	RECRUTAMENTO DE PESSOAL PARA NOVOS POSTOS DE TRABALHOS		200,00
	01.01.08	PESSOAL AGUARDANDO APOSENTAÇÃO		100,00
	01.01.11	REPRESENTAÇÃO		500,00
	01.01.11.02	Pessoal dos Quadros		500,00
	01.01.13	SUBSÍDIO DE REFEIÇÃO		26.100,00
	01.01.13.01	PESSOAL DO QUADRO		26.100,00
	01.01.13.01.01	REGIME CONTRATO INDIVIDUAL DE TRABALHO		26.000,00
	01.01.13.01.02	CONTRATADO A TERMO CERTO		100,00
	01.01.14	SUBSÍDIOS DE FÉRIAS E NATAL		56.050,00
	01.01.14.01	PESSOAL DOS QUADROS		56.050,00
	01.01.14.01.01	REGIME CONTRATO INDIVIDUAL DE TRABALHO		55.950,00
	01.01.14.01.02	PESSOAL CONTRATADO A TERMO		100,00
	01.01.15	REMUNERAÇÕES POR DOENÇA E MATERNIDADE / PATERNIDADE		13.080,00
	01.02	ABONOS VARIÁVEIS OU EVENTUAIS		1.940,00
	01.02.02	HORAS EXTRAORDINÁRIAS		100,00
	01.02.03	ALIMENTAÇÃO E ALOJAMENTO		100,00
	01.02.04	AJUDAS DE CUSTO		200,00
	01.02.05	ABONO PARA FALHAS		1.400,00
	01.02.07	COLABORAÇÃO TÉCNICA E ESPECIALIZADA		20,00
	01.02.10	SUBSÍDIO DE TRABALHO NOCTURNO		10,00
	01.02.12	INDMNIZAÇÕES POR CESSAÇÃO DE FUNÇÕES		10,00
	01.02.13	OUTROS SUPLEMENTOS E PRÊMIOS		100,00
	01.02.13.03	OUTROS		100,00
	01.03	SEGURANÇA SOCIAL		181.800,00
	01.03.01	ENCARGOS COM A SAÚDE		17.000,00
	01.03.02	OUTROS ENCARGOS COM A SAÚDE		500,00

[Handwritten signatures and scribbles at the top of the page]

CLASSIFICAÇÕES			MONTANTE	
ORGÂNICA	CÓDIGOS ECONÓMICA	DESIGNAÇÃO	ORGÂNICA	ECONÓMICA
	01.03.03	SUBSÍDIO FAMILIAR A CRIANÇAS E JOVENS		1.200,00
	01.03.04	OUTRAS PRESTAÇÕES FAMILIARES		1.000,00
	01.03.05	CONTRIBUIÇÕES PARA A SEGURANÇA SOCIAL		100.000,00
	01.03.05.01	ADSE		1.000,00
	01.03.05.02	SEGURANCA SOCIAL		99.000,00
	01.03.05.02.01	CGA		57.000,00
	01.03.05.02.02	SS - REGIME GERAL		42.000,00
	01.03.08	OUTRAS PENSÕES		22.000,00
	01.03.09	SEGUROS		40.100,00
	01.03.09.01	SEGUROS DE ACIDENTES TRAB E DOENÇAS PROFISSIONAIS		40.000,00
	01.03.09.02	SEGUROS DE SAUDE		100,00
	02	AQUISIÇÃO DE BENS E SERVIÇOS		960.200,00
	02.01	AQUISIÇÃO DE BENS		134.100,00
	02.01.02	COMBUSTÍVEIS E LUBRIFICANTES		100.500,00
	02.01.02.01	Gasolina		7.000,00
	02.01.02.02	Gasóleo		93.500,00
	02.01.04	LIMPEZA E HIGIENE		500,00
	02.01.08	MATERIAL DE ESCRITÓRIO		8.000,00
	02.01.10	PRODUTOS VENDIDOS NAS FARMÁCIAS		100,00
	02.01.15	PRÉMIOS, CONDECORAÇÕES E OFERTAS		100,00
	02.01.16	MERCADORIAS PARA VENDA		200,00
	02.01.16.01	Água		100,00
	02.01.16.04	Saneamento		100,00
	02.01.18	LIVROS E DOCUMENTAÇÃO TÉCNICA		100,00
	02.01.19	ARTIGOS HONORÍFICOS E DE DECORAÇÃO		100,00
	02.01.21	OUTROS BENS		24.500,00
	02.02	AQUISIÇÃO DE SERVIÇOS		826.100,00
	02.02.01	ENCARGOS DE INSTALAÇÕES		216.200,00
	02.02.03	CONSERVAÇÃO DE BENS		7.000,00
	02.02.09	COMUNICAÇÕES		24.800,00
	02.02.12	SEGUROS		44.300,00
	02.02.15	FORMAÇÃO		2.300,00
	02.02.17	PUBLICIDADE		1.000,00
	02.02.19	ASSISTÊNCIA TÉCNICA		200,00
	02.02.23	OUTROS SERVIÇOS ESPECIALIZADOS		33.550,00
	02.02.24	ENCARGOS DE COBRANÇA DE RECEITAS		46.150,00
	02.02.25	OUTROS SERVIÇOS		450.600,00
	02.02.25.01	ILUMINACAO PUBLICA		431.400,00
	02.02.25.02	OUTROS		19.200,00
	06	OUTRAS DESPESAS CORRENTES		49.000,00
	06.02	DIVERSAS		49.000,00
	06.02.01	IMPOSTOS E TAXAS		2.500,00
	06.02.01.01	IMPOSTOS E TAXAS PAGOS PELA AUTARQUIA		2.000,00
	06.02.01.02	RESTITUIÇÕES DE IMPOSTOS OU TAXAS COBRADOS		500,00
	06.02.03	OUTRAS		46.500,00
	06.02.03.01	Restituições		6.500,00
	06.02.03.02	IVA Pago		21.000,00
	06.02.03.04	Serviços Bancários		5.500,00
	06.02.03.05	DIVERSAS		13.500,00
		DESPESAS DE CAPITAL		97.100,00
	07	AQUISIÇÃO DE BENS DE CAPITAL		97.100,00
	07.01	INVESTIMENTOS		97.100,00
	07.01.07	EQUIPAMENTO DE INFORMÁTICA		14.500,00
	07.01.08	SOFTWARE INFORMÁTICO		82.600,00
03		DIVISÃO URBANISMO E AMBIENTE	907.250,00	
		DESPESAS CORRENTES		843.100,00
	01	DESPESAS COM O PESSOAL		276.100,00
	01.01	REMUNERAÇÕES CERTAS E PERMANENTES		203.200,00
	01.01.04	PESSOAL DOS QUADROS - REGIME DO CONTRATO INDIVIDUAL DE TRABALHO		132.000,00
	01.01.04.01	PESSOAL EM FUNÇÕES		118.000,00
	01.01.04.04	RECRUTAMENTO DE PESSOAL PARA NOVOS POSTOS DE TRABALHO		14.000,00

[Handwritten signature and scribbles on the right side of the table]

C L A S S I F I C A Ç Õ E S		M O N T A N T E	
ORGÂNICA	CÓDIGOS ECONÓMICA	DESIGNAÇÃO	ORGÂNICA ECONÓMICA
	01.01.06	PESSOAL CONTRATADO A TERMO	200,00
	01.01.06.01	PESSOAL EM FUNCOES	100,00
	01.01.06.04	RECRUTAMENTO DE PESSOAL PARA NOVOS POSTOS DE TRABALHOS	100,00
	01.01.11	REPRESENTAÇÃO	1.800,00
	01.01.11.02	Pessoal dos Quadros	1.800,00
	01.01.13	SUBSÍDIO DE REFEIÇÃO	12.200,00
	01.01.13.01	PESSOAL DO QUADRO	12.200,00
	01.01.13.01.01	REGIME CONTRATO INDIVIDUAL DE TRABALHO	12.100,00
	01.01.13.01.02	CONTRATADO A TERMO CERTO	100,00
	01.01.14	SUBSÍDIOS DE FÉRIAS E NATAL	27.300,00
	01.01.14.01	PESSOAL DOS QUADROS	27.300,00
	01.01.14.01.01	REGIME CONTRATO INDIVIDUAL DE TRABALHO	27.200,00
	01.01.14.01.02	PESSOAL CONTRATADO A TERMO	100,00
	01.01.15	REMUNERAÇÕES POR DOENÇA E MATERNIDADE / PATERNIDADE	29.700,00
	01.02	ABONOS VARIÁVEIS OU EVENTUAIS	2.000,00
	01.02.02	HORAS EXTRAORDINÁRIAS	100,00
	01.02.03	ALIMENTAÇÃO E ALOJAMENTO	100,00
	01.02.04	AJUDAS DE CUSTO	1.500,00
	01.02.07	COLABORAÇÃO TÉCNICA E ESPECIALIZADA	100,00
	01.02.12	INDMNIZAÇÕES POR CESSAÇÃO DE FUNÇÕES	100,00
	01.02.13	OUTROS SUPLEMENTOS E PRÊMIOS	100,00
	01.02.13.03	OUTROS	100,00
	01.03	SEGURANÇA SOCIAL	70.900,00
	01.03.01	ENCARGOS COM A SAÚDE	13.500,00
	01.03.02	OUTROS ENCARGOS COM A SAÚDE	100,00
	01.03.03	SUBSÍDIO FAMILIAR A CRIANÇAS E JOVENS	1.300,00
	01.03.04	OUTRAS PRESTAÇÕES FAMILIARES	1.800,00
	01.03.05	CONTRIBUIÇÕES PARA A SEGURANÇA SOCIAL	54.100,00
	01.03.05.01	ADSE	100,00
	01.03.05.02	SEGURANCA SOCIAL	54.000,00
	01.03.05.02.01	CGA	41.000,00
	01.03.05.02.02	SS - REGIME GERAL	13.000,00
	01.03.08	OUTRAS PENSÕES	50,00
	01.03.09	SEGUROS	50,00
	01.03.09.02	SEGUROS DE SAUDE	50,00
	02	AQUISIÇÃO DE BENS E SERVIÇOS	567.000,00
	02.01	AQUISIÇÃO DE BENS	32.600,00
	02.01.01	MATÉRIAS-PRIMAS E SUBSIDIÁRIAS	100,00
	02.01.02	COMBUSTÍVEIS E LUBRIFICANTES	4.000,00
	02.01.02.03	Gás	4.000,00
	02.01.03	MUNIÇÕES, EXPLOSIVOS E ARTIFÍCIOS	100,00
	02.01.05	ALIMENTAÇÃO- REFEIÇÕES CONFECCIONADAS	1.500,00
	02.01.06	ALIMENTAÇÃO- GÊNEROS PARA CONFECCIONAR	3.300,00
	02.01.08	MATERIAL DE ESCRITÓRIO	100,00
	02.01.14	OUTRO MATERIAL- PEÇAS	4.000,00
	02.01.17	FERRAMENTAS E UTENSÍLIOS	500,00
	02.01.21	OUTROS BENS	19.000,00
	02.02	AQUISIÇÃO DE SERVIÇOS	534.400,00
	02.02.01	ENCARGOS DE INSTALAÇÕES	400,00
	02.02.03	CONSERVAÇÃO DE BENS	100,00
	02.02.09	COMUNICAÇÕES	2.500,00
	02.02.13	DESLOCAÇÕES E ESTADAS	1.100,00
	02.02.15	FORMAÇÃO	100,00
	02.02.20	OUTROS TRABALHOS ESPECIALIZADOS	2.600,00
	02.02.21	UTILIZAÇÃO DE INFRA-ESTRUTURAS DE TRANSPORTES	100,00
	02.02.23	5UTROS SERVIÇOS ESPECIALIZADOS	74.000,00
	02.02.25	OUTROS SERVIÇOS	453.500,00
	02.02.25.02	OUTROS	453.500,00
		D E S P E S A S D E C A P I T A L	64.150,00
07		AQUISIÇÃO DE BENS DE CAPITAL	64.150,00
07.01		INVESTIMENTOS	47.650,00

Peixes

CLASSIFICAÇÕES			MONTANTE		
ORGÂNICA	CÓDIGOS ECONÓMICA	DESIGNAÇÃO	ORGÂNICA	ECONÓMICA	
04	07.01.07	EQUIPAMENTO DE INFORMÁTICA		100,00	
	07.01.10	EQUIPAMENTO BÁSICO		45.050,00	
	07.01.10.01	Equipamento de recolha de resíduos		45.050,00	
	07.01.11	FERRAMENTOS E UTENSÍLIOS		2.500,00	
	07.02	LOCAÇÃO FINANCEIRA		50,00	
	07.02.09	OUTROS INVESTIMENTOS- LOCAÇÃO FINANCEIRA		50,00	
	07.03	BENS DE DOMÍNIO PÚBLICO		16.450,00	
	07.03.03	OUTRAS CONSTRUÇÕES E INFRA-ESTRUTURAS		16.450,00	
	07.03.03.13	OUTROS		16.450,00	
		DIVISAO DE OBRAS MUNICIPAIS	5.806.871,00		
		DESPESAS CORRENTES			1.307.560,00
	01	DESPESAS COM O PESSOAL			1.053.460,00
	01.01	REMUNERAÇÕES CERTAS E PERMANENTES			763.400,00
	01.01.04	PESSOAL DOS QUADROS - REGIME DO CONTRATO INDIVIDUAL DE TRABALHO			578.900,00
	01.01.04.01	PESSOAL EM FUNÇÕES			540.800,00
	01.01.04.04	RECRUTAMENTO DE PESSOAL PARA NOVOS POSTOS DE TRABALHO			38.100,00
	01.01.06	PESSOAL CONTRATADO A TERMO			200,00
	01.01.06.01	PESSOAL EM FUNCOES			100,00
	01.01.06.04	RECRUTAMENTO DE PESSOAL PARA NOVOS POSTOS DE TRABALHOS			100,00
	01.01.08	PESSOAL AGUARDANDO APOSENTAÇÃO			100,00
	01.01.11	REPRESENTAÇÃO			2.600,00
	01.01.11.02	Pessoal dos Quadros			2.600,00
	01.01.13	SUBSÍDIO DE REFEIÇÃO			64.600,00
	01.01.13.01	PESSOAL DO QUADRO			64.600,00
	01.01.13.01.01	REGIME CONTRATO INDIVIDUAL DE TRABALHO			64.500,00
	01.01.13.01.02	CONTRATADO A TERMO CERTO			100,00
	01.01.14	SUBSÍDIOS DE FÉRIAS E NATAL			101.300,00
	01.01.14.01	PESSOAL DOS QUADROS			101.300,00
	01.01.14.01.01	REGIME CONTRATO INDIVIDUAL DE TRABALHO			101.200,00
	01.01.14.01.02	PESSOAL CONTRATADO A TERMO			100,00
	01.01.15	REMUNERAÇÕES POR DOENÇA E MATERNIDADE / PATERNIDADE			15.700,00
	01.02	ABONOS VARIÁVEIS OU EVENTUAIS			42.310,00
	01.02.02	HORAS EXTRAORDINÁRIAS			8.500,00
	01.02.04	AJUDAS DE CUSTO			500,00
	01.02.07	COLABORAÇÃO TÉCNICA E ESPECIALIZADA			100,00
	01.02.10	SUBSÍDIO DE TRABALHO NOCTURNO			10,00
	01.02.11	SUBSÍDIO DE TURNO			22.000,00
	01.02.13	OUTROS SUPLEMENTOS E PRÉMIOS			11.200,00
	01.02.13.03	OUTROS			11.200,00
	01.03	SEGURANÇA SOCIAL			247.750,00
	01.03.01	ENCARGOS COM A SAÚDE			43.500,00
	01.03.02	OUTROS ENCARGOS COM A SAÚDE			500,00
	01.03.03	SUBSÍDIO FAMILIAR A CRIANÇAS E JOVENS			400,00
01.03.04	OUTRAS PRESTAÇÕES FAMILIARES			2.250,00	
01.03.05	CONTRIBUIÇÕES PARA A SEGURANÇA SOCIAL			191.100,00	
01.03.05.01	ADSE			100,00	
01.03.05.02	SEGURANCA SOCIAL			191.000,00	
01.03.05.02.01	CGA			120.000,00	
01.03.05.02.02	SS - REGIME GERAL			71.000,00	
01.03.08	OUTRAS PENSÕES			10.000,00	
02	AQUISIÇÃO DE BENS E SERVIÇOS			254.100,00	
02.01	AQUISIÇÃO DE BENS			153.800,00	
02.01.01	MATÉRIAS-PRIMAS E SUBSIDIÁRIAS			10.500,00	
02.01.02	COMBUSTÍVEIS E LUBRIFICANTES			1.000,00	
02.01.02.02	Gasóleo			100,00	
02.01.02.99	Outros			900,00	
02.01.04	LIMPEZA E HIGIENE			100,00	
02.01.05	ALIMENTAÇÃO- REFEIÇÕES CONFECCIONADAS			100,00	
02.01.07	VESTUÁRIO E ARTIGOS PESSOAIS			6.500,00	

CLASSIFICAÇÕES			MONTANTE	
ORGÂNICA	CÓDIGOS ECONÓMICA	DESIGNAÇÃO	ORGÂNICA	ECONÓMICA
	02.01.08	MATERIAL DE ESCRITÓRIO		100,00
	02.01.12	MATERIAL DE TRANSPORTE- PEÇAS		11.000,00
	02.01.14	OUTRO MATERIAL- PEÇAS		13.000,00
	02.01.21	OUTROS BENS		111.500,00
	02.02	AQUISIÇÃO DE SERVIÇOS		100.300,00
	02.02.03	CONSERVAÇÃO DE BENS		1.000,00
	02.02.09	COMUNICAÇÕES		100,00
	02.02.10	TRANSPORTES		1.000,00
	02.02.15	FORMAÇÃO		1.500,00
	02.02.19	ASSISTÊNCIA TÉCNICA		1.500,00
	02.02.20	OUTROS TRABALHOS ESPECIALIZADOS		13.000,00
	02.02.23	OUTROS SERVIÇOS ESPECIALIZADOS		2.500,00
	02.02.25	OUTROS SERVIÇOS		79.700,00
	02.02.25.02	OUTROS		79.700,00
		DESPESAS DE CAPITAL		4.499.311,00
	07	AQUISIÇÃO DE BENS DE CAPITAL		4.310.661,00
	07.01	INVESTIMENTOS		238.626,00
	07.01.02	HABITAÇÕES		100.526,00
	07.01.02.01	Construção		96.726,00
	07.01.02.03	Reparação e Beneficiação		3.800,00
	07.01.03	EDIFÍCIOS		48.200,00
	07.01.03.01	INSTALAÇÕES DE SERVIÇOS		29.000,00
	07.01.03.02	INSTALAÇÕES DESPORTIVAS E RECREATIVAS		12.700,00
	07.01.03.03	MERCADOS E INSTALAÇÕES DE FISCALIZAÇÃO SANITÁRIA		6.500,00
	07.01.10	EQUIPAMENTO BÁSICO		70.800,00
	07.01.10.02	Outro		70.800,00
	07.01.11	FERRAMENTOS E UTENSÍLIOS		12.000,00
	07.01.15	OUTROS INVESTIMENTOS		7.100,00
	07.01.15.01	PLANOS DIVERSOS		6.100,00
	07.01.15.03	SINALETICA		1.000,00
	07.03	BENS DE DOMÍNIO PÚBLICO		4.072.035,00
	07.03.03	OUTRAS CONSTRUÇÕES E INFRA-ESTRUTURAS		4.072.035,00
	07.03.03.01	VIADUTOS ARRUAMENTOS E OBRAS COMPLEMENTARES		2.320.800,00
	07.03.03.02	SISTEMAS DE DRENAGEM DE AGUAS RESIDUAIS		939.835,00
	07.03.03.04	ILUMINACAO PUBLICA		5.600,00
	07.03.03.05	PARQUES E JARDINS		19.200,00
	07.03.03.07	CAPTACAO E DISTRIBUICAO DE AGUA		6.000,00
	07.03.03.08	VIACAO RURAL		261.250,00
	07.03.03.12	CEMITERIOS		4.800,00
	07.03.03.13	OUTROS		514.550,00
	08	TRANSFERÊNCIAS DE CAPITAL		188.650,00
	08.05	ADMINISTRAÇÃO LOCAL		188.650,00
	08.05.01	CONTINENTE		188.650,00
	08.05.01.08	OUTRAS		188.650,00
05		DIVISAO EDUCAÇÃO, CULTURA E ACÇÃO SOCIAL	7.435.860,13	
		DESPESAS CORRENTES		6.099.180,13
	01	DESPESAS COM O PESSOAL		1.662.260,00
	01.01	REMUNERAÇÕES CERTAS E PERMANENTES		1.304.600,00
	01.01.04	PESSOAL DOS QUADROS - REGIME DO CONTRATO INDIVIDUAL DE TRABALHO		959.000,00
	01.01.04.01	PESSOAL EM FUNÇÕES		913.500,00
	01.01.04.04	RECRUTAMENTO DE PESSOAL PARA NOVOS POSTOS DE TRABALHO		45.500,00
	01.01.06	PESSOAL CONTRATADO A TERMO		200,00
	01.01.06.01	PESSOAL EM FUNCOES		100,00
	01.01.06.04	RECRUTAMENTO DE PESSOAL PARA NOVOS POSTOS DE TRABALHOS		100,00
	01.01.08	PESSOAL AGUARDANDO APOSENTAÇÃO		100,00
	01.01.11	REPRESENTAÇÃO		2.600,00
	01.01.11.02	Pessoal dos Quadros		2.600,00
	01.01.13	SUBSÍDIO DE REFEIÇÃO		109.100,00
	01.01.13.01	PESSOAL DO QUADRO		109.100,00
	01.01.13.01.01	REGIME CONTRATO INDIVIDUAL DE TRABALHO		109.000,00

CLASSIFICAÇÕES		MONTANTE	
ORGÂNICA	ECONÓMICA	DESIGNAÇÃO	
ORGÂNICA	ECONÓMICA	ORGÂNICA	ECONÓMICA
	01.01.13.01.02	CONTRATADO A TERMO CERTO	100,00
	01.01.14	SUBSÍDIOS DE FÉRIAS E NATAL	174.300,00
	01.01.14.01	PESSOAL DOS QUADROS	174.300,00
	01.01.14.01.01	REGIME CONTRATO INDIVIDUAL DE TRABALHO	174.200,00
	01.01.14.01.02	PESSOAL CONTRATADO A TERMO	100,00
	01.01.15	REMUNERAÇÕES POR DOENÇA E MATERNIDADE / PATERNIDADE	59.300,00
	01.02	ABONOS VARIÁVEIS OU EVENTUAIS	8.900,00
	01.02.02	HORAS EXTRAORDINÁRIAS	5.600,00
	01.02.04	AJUDAS DE CUSTO	2.000,00
	01.02.05	ABONO PARA FALHAS	1.100,00
	01.02.06	FORMAÇÃO	100,00
	01.02.13	OUTROS SUPLEMENTOS E PRÉMIOS	100,00
	01.02.13.03	OUTROS	100,00
	01.03	SEGURANÇA SOCIAL	348.760,00
	01.03.01	ENCARGOS COM A SAÚDE	30.000,00
	01.03.02	OUTROS ENCARGOS COM A SAÚDE	500,00
	01.03.03	SUBSÍDIO FAMILIAR A CRIANÇAS E JOVENS	1.000,00
	01.03.04	OUTRAS PRESTAÇÕES FAMILIARES	2.500,00
	01.03.05	CONTRIBUIÇÕES PARA A SEGURANÇA SOCIAL	314.760,00
	01.03.05.01	ADSE	500,00
	01.03.05.02	SEGURANÇA SOCIAL	314.260,00
	01.03.05.02.01	CGA	169.000,00
	01.03.05.02.02	SS - REGIME GERAL	145.260,00
	02	AQUISIÇÃO DE BENS E SERVIÇOS	3.585.570,13
	02.01	AQUISIÇÃO DE BENS	896.800,13
	02.01.02	COMBUSTÍVEIS E LUBRIFICANTES	128.200,00
	02.01.02.02	Gasóleo	7.000,00
	02.01.02.03	Gás	500,00
	02.01.02.99	Outros	120.700,00
	02.01.04	LIMPEZA E HIGIENE	5.000,00
	02.01.05	ALIMENTAÇÃO- REFEIÇÕES CONFECCIONADAS	77.700,00
	02.01.06	ALIMENTAÇÃO- GÉNEROS PARA CONFECCIONAR	354.100,00
	02.01.08	MATERIAL DE ESCRITÓRIO	4.500,00
	02.01.10	PRODUTOS VENDIDOS NAS FARMÁCIAS	1.100,00
	02.01.14	OUTRO MATERIAL- PEÇAS	500,00
	02.01.15	PRÉMIOS, CONDECORAÇÕES E OFERTAS	40.500,00
	02.01.18	LIVROS E DOCUMENTAÇÃO TÉCNICA	11.000,00
	02.01.20	MATERIAL DE EDUCAÇÃO, CULTURA E RECREIO	11.700,00
	02.01.21	OUTROS BENS	262.500,13
	02.02	AQUISIÇÃO DE SERVIÇOS	2.688.770,00
	02.02.09	COMUNICAÇÕES	8.150,00
	02.02.10	TRANSPORTES	720.100,00
	02.02.11	REPRESENTAÇÃO DOS SERVIÇOS	500,00
	02.02.13	DESLOCAÇÕES E ESTADAS	33.000,00
	02.02.17	PUBLICIDADE	59.600,00
	02.02.19	ASSISTÊNCIA TÉCNICA	2.000,00
	02.02.20	OUTROS TRABALHOS ESPECIALIZADOS	144.950,00
	02.02.23	OUTROS SERVIÇOS ESPECIALIZADOS	1.000,00
	02.02.25	OUTROS SERVIÇOS	1.719.470,00
	02.02.25.02	OUTROS	1.719.470,00
	04	TRANSFERÊNCIAS CORRENTES	850.850,00
	04.03	ADMINISTRAÇÃO CENTRAL	25.100,00
	04.03.01	ESTADO	25.100,00
	04.05	ADMINISTRAÇÃO LOCAL	8.150,00
	04.05.01	CONTINENTE	8.150,00
	04.05.01.02	FREGUESIAS	8.150,00
	04.07	INSTITUIÇÕES SEM FINS LUCRATIVOS	685.000,00
	04.07.01	INSTITUIÇÕES SEM FINS LUCRATIVOS	685.000,00
	04.08	FAMÍLIAS	132.600,00
	04.08.02	OUTRAS	132.600,00
	04.08.02.02	OUTRAS	132.600,00
	06	OUTRAS DESPESAS CORRENTES	500,00


CLASSIFICAÇÕES			MONTANTE	
ORGÂNICA	CÓDIGOS ECONÓMICA	DESIGNAÇÃO	ORGÂNICA	ECONÓMICA
	06.02	DIVERSAS		500,00
	06.02.03	OUTRAS		500,00
	06.02.03.05	DIVERSAS		500,00
		DESPESAS DE CAPITAL		1.336.680,00
	07	AQUISIÇÃO DE BENS DE CAPITAL		1.146.980,00
	07.01	INVESTIMENTOS		1.048.400,00
	07.01.03	EDIFÍCIOS		960.800,00
	07.01.03.05	ESCOLAS		960.800,00
	07.01.07	EQUIPAMENTO DE INFORMÁTICA		3.000,00
	07.01.08	SOFTWARE INFORMÁTICO		53.300,00
	07.01.09	EQUIPAMENTO ADMINISTRATIVO		4.100,00
	07.01.10	EQUIPAMENTO BÁSICO		15.100,00
	07.01.10.02	Outro		15.100,00
	07.01.11	FERRAMENTOS E UTENSÍLIOS		12.000,00
	07.01.15	OUTROS INVESTIMENTOS		100,00
	07.01.15.03	SINALETICA		100,00
	07.03	BENS DE DOMÍNIO PÚBLICO		98.580,00
	07.03.03	OUTRAS CONSTRUÇÕES E INFRA-ESTRUTURAS		98.580,00
	07.03.03.05	PARQUES E JARDINS		12.000,00
	07.03.03.13	OUTROS		86.580,00
	08	TRANSFERÊNCIAS DE CAPITAL		189.700,00
	08.07	INSTITUIÇÕES SEM FINS LUCRATIVOS		189.700,00
	08.07.01	INSTITUIÇÕES SEM FINS LUCRATIVOS-		189.700,00
TOTAL GERAL DAS DESPESAS				17.917.922,13

Em ___ de _____ de _____

Em ___ de _____ de _____

[Handwritten signature]

+



3. Plano Plurianual de Investimentos

O plano plurianual de investimento (PPI) tem como finalidade permitir a análise ao plano plurianual de investimentos orçamentado, facultando informação relativa a cada projeto de investimento, designadamente sobre a forma de: realização; fontes de financiamento; fase de execução; financiamento da componente anual; valor global do projeto; e execução financeira dos anos anteriores e a esperada para o período e para períodos futuros.

Processo

OBJETIVO	CÓDIGO DE CLASSIFIC. ECONÔMICA	CÓDIGO/ANO/NUMERO DO PROJ. AÇÃO	DESCRIÇÃO	FORMA DE REALIZAÇÃO	FUNTE DE FINANCIAMENTO			RESPON. CATEG.	DADOS		REALIZADO		DESCRIÇÃO DE INVESTIMENTO (PREVISÃO)						TOTAL PREVISÃO	
					AC	AA	FC		INÍCIO	FIM	PAGAM. ATÉ 1-09-2022	PAGAM. PREV. DE 09-2022	ANOS EM CURSO (FINANCIAMENTO)			ANOS SEGUINTE				OUTROS
													TOTAL	DEFINIDO	NÃO DEFINIDO	2024	2025	2026		
1.			Funções gerais										176.000,00	17.500,00		430.600,00	325.800,00	330.800,00	370.800,00	1.634.000,00
1.1.			Serviços gerais de administração pública										173.500,00	15.000,00		428.100,00	323.300,00	328.300,00	368.300,00	1.621.500,00
1.1.1.			Administração geral										173.500,00	15.000,00		428.100,00	323.300,00	328.300,00	368.300,00	1.621.500,00
1.1.1.1.			Edifícios										48.800,00	15.000,00		239.800,00	185.000,00	190.000,00	230.000,00	594.800,00
1.1.1.1.1.		001	Edifícios diversos	EMPREGADA					2019/01/02	2027/12/31	0		25.000,00			220.000,00	150.000,00	150.000,00	150.000,00	470.000,00
1.1.1.1.1.1.	04/0010301	001	INSTALAÇÕES DE SERVIÇOS											15.000,00		170.000,00	100.000,00	100.000,00	100.000,00	470.000,00
1.1.1.1.1.1.1.	04/0010301	001	Outr:											10.000,00		50.000,00	50.000,00	50.000,00	50.000,00	470.000,00
1.1.1.1.1.1.1.1.	04/0010301	002	Beneficiário do Edifício Câmara Municipal (INSTALAÇÕES DE SERVIÇOS)	EMPREGADA					2019/01/02	2027/12/31	0		16.000,00			24.000,00	10.000,00	10.000,00	10.000,00	74.000,00
1.1.1.1.1.1.1.1.1.	04/0010301	001	Edifício Nínte Ribeiro e espaço adjacente (INSTALAÇÕES DE SERVIÇOS)						2022/01/01	2027/12/31	0		5.000,00			35.000,00	25.000,00	30.000,00	50.000,00	165.000,00
1.1.1.2.			Equipamento e Maquinaria										133.500,00			130.300,00	130.300,00	130.300,00	130.300,00	605.700,00
1.1.1.2.1.		002	Material de Transporte	OUTRA					2019/01/02	2027/12/31	0		16.200,00			16.200,00	16.200,00	16.200,00	16.200,00	81.500,00
1.1.1.2.1.1.	0102/0010002	002	Outr:											6.000,00		6.000,00	6.000,00	6.000,00	6.000,00	
1.1.1.2.1.1.1.	0102/0010002	002	Outr:											100,00		100,00	100,00	100,00	100,00	
1.1.1.2.1.1.1.1.	0102/0010002	002	OUTROS INVESTIMENTOS-LOCAÇÃO FINANCEIRA											100,00		100,00	100,00	100,00	100,00	
1.1.1.2.1.1.1.1.1.	04/0010602	002	Outr:											5.000,00		5.000,00	5.000,00	5.000,00	5.000,00	
1.1.1.2.1.1.1.1.1.1.	05/0010602	002	Outr:											5.000,00		5.000,00	5.000,00	5.000,00	5.000,00	
1.1.1.2.1.1.1.1.1.1.1.	002	2006	Ferramentas e Utensílios	OUTRA					2021/01/01	2027/12/31	0		15.500,00			15.500,00	15.500,00	15.500,00	15.500,00	82.500,00
1.1.1.2.1.1.1.1.1.1.1.1.	03/00111	002	FERRAMENTOS E UTENSÍLIOS											500,00		500,00	500,00	500,00	500,00	
1.1.1.2.1.1.1.1.1.1.1.1.1.	04/00111	002	FERRAMENTOS E UTENSÍLIOS											8.000,00		8.000,00	8.000,00	8.000,00	8.000,00	
1.1.1.2.1.1.1.1.1.1.1.1.1.1.	05/00111	002	FERRAMENTOS E UTENSÍLIOS											8.000,00		8.000,00	8.000,00	8.000,00	8.000,00	
1.1.1.2.1.1.1.1.1.1.1.1.1.1.1.	001	2013	Reestruturação, modernização e manutenção de equipamentos e redes	OUTRA					2021/01/01	2027/12/31	0		100.000,00			105.000,00	105.000,00	105.000,00	105.000,00	523.200,00
1.1.1.2.1.1.1.1.1.1.1.1.1.1.1.1.	02/00107	001	EQUIPAMENTO DE DIAGNÓSTICA											8.500,00		15.000,00	15.000,00	15.000,00	15.000,00	
1.1.1.2.1.1.1.1.1.1.1.1.1.1.1.1.1.	02/00106	001	SOFTWARE INFORMÁTICO											66.500,00		66.500,00	66.500,00	66.500,00	66.500,00	
1.1.1.2.1.1.1.1.1.1.1.1.1.1.1.1.1.1.	02/00107	001	EQUIPAMENTO DE DIAGNÓSTICA											100,00		100,00	100,00	100,00	100,00	
1.1.1.2.1.1.1.1.1.1.1.1.1.1.1.1.1.1.1.	05/00107	001	EQUIPAMENTO DE DIAGNÓSTICA											3.000,00		1.000,00	1.000,00	1.000,00	1.000,00	
1.1.1.2.1.1.1.1.1.1.1.1.1.1.1.1.1.1.1.1.	05/00106	001	SOFTWARE INFORMÁTICO											22.700,00		23.000,00	23.000,00	23.000,00	23.000,00	
1.2.			Segurança e ordem pública										2.500,00	2.500,00		2.500,00	2.500,00	2.500,00	2.500,00	12.500,00
1.2.1.			Reabilitação do posto territorial da guarda nacional republicana de Pezões da Moura (OUTROS)													2.500,00	2.500,00	2.500,00	2.500,00	12.500,00
1.2.1.1.		004	Proteção civil e luta contra incêndios													2.500,00	2.500,00	2.500,00	2.500,00	12.500,00
1.2.1.1.1.	03/003013	004	Construção e conservação de pontos de água (OUTROS)	EMPREGADA					2023/01/02	2027/12/31	0		500,00			500,00	500,00	500,00	500,00	2.500,00
1.2.1.1.1.1.	03/003013	001	Beneficiário de caminhos florestais (OUTROS)	EMPREGADA					2021/01/02	2027/12/31	0		1.500,00			1.500,00	1.500,00	1.500,00	1.500,00	3.500,00
1.2.1.1.1.1.1.	0102/0010301	003	Silvicultura preventiva (OUTROS)	EMPREGADA		85,9			2021/01/01	2027/12/31	1		500,00			500,00	500,00	500,00	500,00	2.500,00
2.			Funções Sociais										1.070.435,00	1.443.700,00		2.350.050,00	1.370.950,00	1.701.950,00	1.118.950,00	9.620.335,00
2.1.			Educação										860.000,00	851.000,00		364.000,00	87.000,00	87.000,00	87.000,00	1.485.000,00
2.1.1.			Ensino não superior										860.000,00	851.000,00		364.000,00	87.000,00	87.000,00	87.000,00	1.485.000,00
2.1.1.1.			Ensino Pré-Escolar										220.000,00	220.000,00		50.000,00	5.000,00	5.000,00	5.000,00	285.000,00
2.1.1.1.1.	05/0010205	001	Edifícios Pré - Escolares (ESCOLAS)	EMPREGADA					2021/01/01	2027/12/31	0		220.000,00			220.000,00	50.000,00	5.000,00	5.000,00	285.000,00
2.1.1.1.1.1.			Ensino Básico e Secundário										640.000,00	631.000,00		314.000,00	82.000,00	82.000,00	82.000,00	1.200.000,00
↳ TRANSFERIDA ...												316.000,00	237.500,00		480.000,00	330.800,00	335.800,00	375.800,00	1.515.000,00	

PÁGINA: 1

OBJETIVO	CÓDIGO DA CLASSIFIC. ECONÓMICA	CÓDIGO/ANEXO/PROG. DO PROJ. AÇÃO	DESCRIÇÃO	FORMA DE REALIZAÇÃO	FUNTE DE FINANCIAMENTO			RESPON. ORÇAN.	OUTROS		REALIZADO		DESPESAS DE INVESTIMENTO (PROJEÇÃO)						TOTAL PROJEITO	
					AC	AA	FC		EX	INÍCIO	FIM	ANO EM CURSO (FINANCIAMENTO)		ANOS SUCESSIVOS			OUTROS			
												2023	2024	2025	2026					
A TRANSFERIR ...													396.000,00	27.500,00		490.000,00	320.500,00	325.000,00	375.000,00	1.515.000,00
2.1.1.2.	04/07/010905	004	2002	16	Escola Básica Concentrada (ESCOLAS)	EMPRESARIA	100,0	DECS	2021/01/01	2027/12/31	0		626.000,00	626.000,00	250.000,00	10.000,00	10.000,00	10.000,00	506.000,00	
2.1.1.2.		002	2005	104	Reparação diversos edifícios escolares	EMPRESARIA	100,0	DECS	2021/01/02	2027/12/31	0		2.000,00		2.000,00	2.000,00	2.000,00	2.000,00	10.000,00	
2.1.1.2.	04/07/010902	002	2006	104	INSTALAÇÕES DESPORTIVAS E RECREATIVAS								1.000,00		1.000,00	1.000,00	1.000,00	1.000,00		
2.1.1.2.	04/07/010905	002	2005	104	ESCOLAS								1.000,00		1.000,00	1.000,00	1.000,00	1.000,00		
2.1.1.2.		004	2010	40	Ed 2,3 /S Paredes de Coura	EMPRESARIA	100,0	DECS	2021/01/02	2027/12/31	0		7.000,00		7.000,00	15.000,00	15.000,00	15.000,00	55.000,00	
2.1.1.2.	05/07/010905	004	2010	46	ESCOLAS								2.000,00		2.000,00	10.000,00	10.000,00	10.000,00		
2.1.1.2.	05/07/0109	004	2010	46	DEPARTAMENTO ADMINISTRATIVO								5.000,00		5.000,00	5.000,00	5.000,00	5.000,00		
2.1.1.2.	05/07/010905	001	2015	16	Escola EB2,3-G - Requalificação do campo de jogos e paribão (ESCOLAS)	EMPRESARIA	44,0	56,0	2020/01/14	2027/12/31	6		5.000,00	5.000,00	55.000,00	55.000,00	55.000,00	55.000,00	225.000,00	
2.2.					Saúde								3.000,00		2.000,00				5.000,00	
2.2.1.					Serviços individuais de saúde								3.000,00		2.000,00				5.000,00	
2.2.1.		002	2023	5	Unidade de Saúde Familiar	EMPRESARIA			2023/01/02	2024/12/31	1		2.000,00		2.000,00				5.000,00	
2.2.1.	0102/07011202	002	2023	5	Outr:								1.000,00		1.000,00					
2.2.1.	0102/07030303	002	2023	5	OUTROS								2.000,00		1.000,00					
2.3.					Segurança e acção sociais								100,00		100,00				100,00	
2.3.2.					Ação social								100,00		100,00				100,00	
2.3.2.	0102/070107	006	2020	43	Corrid 19 - Equipamentos tecnológicos (EQUIPAMENTO DE INFORMÁTICA)	OUTRA			2020/03/18	2027/12/31	0		100,00		100,00			100,00	500,00	
2.4.					Habituação e serviços colectivos								2.051.735,00	541.500,00	1.594.050,00	1.041.150,00	1.332.150,00	784.150,00	6.503.035,00	
2.4.1.					Habituação								49.000,00	49.000,00	339.000,00	369.500,00	554.500,00	6.300,00	1.317.500,00	
2.4.1.1.					Habituação Social								49.000,00	49.000,00	339.000,00	369.500,00	554.500,00	6.300,00	1.317.500,00	
2.4.1.1.	04/07/010201	001	2015	17	Habituação a custos controlados - (ta casa grande (Construção)	OUTRA	100,0		2020/05/15	2027/12/31	1		500,00		500,00			500,00	2.500,00	
2.4.1.1.	04/07/010203	001	2022	7	Edifícios municipais de habituação - Reabilitação (Reparação e Beneficição)				2020/10/02	2027/12/31	5		7.500,00		7.500,00		1.000,00	1.000,00	1.000,00	18.000,00
2.4.1.1.	04/07/010201	002	2022	7	Habituação a custos controlados - Nogueira (Construção)				2020/10/02	2027/12/31	5		25.000,00	25.000,00	250.000,00	300.000,00	500.000,00	1.000,00	1.076.000,00	
2.4.1.1.	04/07/010203	003	2022	00	EM - Habituação acolhimento temporário (Construção)				2020/10/02	2027/12/31			1.000,00		1.000,00		1.000,00	1.000,00	5.000,00	
2.4.1.1.	04/07/010203	001	2023	3	Reabilitação da Escola Primária de Pedorneiro (Reparação e Beneficição)	EMPRESARIA			2023/01/02	2027/12/31	0		5.000,00	5.000,00	15.000,00	50.000,00	1.000,00	1.000,00	72.000,00	
2.4.1.1.	04/07/010203	002	2023	4	Reabilitação da Escola Primária de Cunha (Reparação e Beneficição)	EMPRESARIA			2023/01/02	2027/12/31	0		5.000,00	5.000,00	50.000,00	1.000,00	1.000,00	1.000,00	58.000,00	
2.4.1.1.	04/07/010203	003	2023	5	Reabilitação da Escola Primária de Parada (Reparação e Beneficição)	EMPRESARIA			2023/01/02	2027/12/31	0		5.000,00	5.000,00	15.000,00	15.000,00	50.000,00	1.000,00	66.000,00	
2.4.2.					Ordenamento do território								40.000,00	13.000,00	103.000,00	103.000,00	553.100,00	553.100,00	1.352.400,00	
2.4.2.1.					Planeamento e gestão urbanística								21.000,00		52.000,00	52.000,00	52.000,00	52.000,00	225.000,00	
2.4.2.1.		001	2005	53	Planos Diversos	OUTRA	100,0	000	2020/05/14	2027/12/31	5		7.000,00		52.000,00	52.000,00	52.000,00	52.000,00	225.000,00	
2.4.2.1.	04/07/011501	001	2009	53	PLANOS DIVERSOS									25.000,00		50.000,00	50.000,00	50.000,00		
B TRANSFERIR ...													1.115.100,00	917.500,00		1.137.700,00	823.400,00	1.021.400,00	516.000,00	4.679.000,00

Município de Paredes de Coura

OBJETIVO	CÓDIGO DA CLASSIFIC. ECONÓMICA	CÓDIGO(ANO)MUNICÍPIO	ANO PROJ. ACÇÃO	DESCRIÇÃO	FORMA DE REALIZAÇÃO	FUNTE DE FINANCIAMENTO			RESPON. SÓCIO	DADOS		EX	REALIZAÇÃO		DESPESAS DE INVESTIMENTO (PREVISÃO)						TOTAL PROPOSTO	
						AC	AA	FC		INÍCIO	FIM		ANO EM CURSO (FINANCIAMENTO)		ANOS SEQUENTES			OUTROS				
													PAGAR. ATÉ 1-01-2023	PAGAR. EMV DE OUT-DEZ	TOTAL	DEFINIDO	NÃO DEFINIDO		2024	2025		2026
à TRANSFERIR ...													3.231.435,00	1.444.200,00		2.630.450,00	1.541.750,00	1.441.750,00	1.304.750,00	10.404.335,60		
2.5.3.	05/0'030301	004	2022	55	Caminho de Santiago - o regresso às origens - restauro e recuperação de autenticidade do caminho de santiago em Romarigães, Agualonga, Rubiães e Cossourado (VIADUTOS ARGUMENTOS E OBRAS COMPLEXIVADAS)	EMPRESARIA				2022/01/02	2027/12/31	0			5.000,00	5.000,00		10.000,00	25.000,00	55.000,00	55.000,00	150.000,00
2.5.3.	05/0'030313	005	2022	75	Património Religioso - Capela do Icoe homo (OBRAS)	EMPRESARIA				2022/01/02	2027/12/31	0			10.000,00	10.000,00		100.000,00	130.000,00	130.000,00	130.000,00	500.000,00
1.					Funções económicas										3.049.220,00	2.763.700,00		2.433.440,00	1.939.040,00	1.604.200,00	1.746.200,00	10.811.100,00
3.2.					Indústria e energia										5.000,00	5.000,00		20.000,00	20.000,00	20.000,00	20.000,00	85.000,00
3.2.	06/0'030304	001	2009	09	Iluminação Pública (ILUMINAÇÃO PÚBLICA)	OUTRA	100,0	0350		2009/01/02	2007/12/31	1			5.000,00	5.000,00		20.000,00	20.000,00	20.000,00	20.000,00	85.000,00
3.3.					Transportes e comunicações										731.200,00	661.200,00		618.400,00	395.000,00	365.000,00	395.000,00	2.264.000,00
3.3.1.					Transportes rodoviários										731.200,00	661.200,00		618.400,00	395.000,00	365.000,00	395.000,00	2.264.000,00
3.3.1.1.					Viagem Rural										657.200,00	657.200,00		538.400,00	225.000,00	225.000,00	225.000,00	1.870.000,00
3.3.1.1.1.	04/0'030306	155	2002	09	Outros Caminhos (VIACAO RURAL)	EMPRESARIA	100,0	0350		2002/01/02	2007/12/31	0			105.000,00	105.000,00		150.000,00	150.000,00	150.000,00	150.000,00	700.000,00
3.3.1.1.1.	04/0'030309	150	2002	09	Beneficiação da rede viária (VIACAO RURAL)	EMPRESARIA	100,0	0350		2002/01/02	2007/12/31	0			50.000,00	50.000,00		75.000,00	75.000,00	75.000,00	75.000,00	350.000,00
3.3.1.1.1.	04/0'030309	021	2000	02	Formariz - Estrada da Cidade (VIACAO RURAL)	EMPRESARIA	100,0	0350		2000/05/01	2004/12/31	2			2.500,00	2.500,00						3.500,00
3.3.1.1.1.	04/0'030309	027	2000	07	Formariz - Caminho Douradilhas (VIACAO RURAL)	EMPRESARIA	100,0	0350		2000/05/01	2000/12/31	0			500,00	500,00						500,00
3.3.1.1.1.	04/0'030309	034	2020	04	EM S20, Rico a Castanheira (VIACAO RURAL)	EMPRESARIA	100,0	0350		2020/01/02	2024/06/30	0			1.000,00	1.000,00		500,00				1.500,00
3.3.1.1.1.	04/0'030309	034	2000	04	EM Venada e São Silvestre (VIACAO RURAL)	EMPRESARIA	100,0	0350		2000/05/30	2001/12/31	2			500,00	500,00						500,00
3.3.1.1.1.	04/0'030309	001	2021	04	Agualonga - Caminho do popo (VIACAO RURAL)	EMPRESARIA				2021/01/01	2023/12/31	0			2.000,00	2.000,00						2.000,00
3.3.1.1.1.	04/0'030309	002	2021	05	Rico e Cristelo - Caminho da Loureira (VIACAO RURAL)	EMPRESARIA				2021/01/01	2023/12/31	0			500,00	500,00						500,00
3.3.1.1.1.	04/0'030309	007	2021	02	Moselos - caminho da Tomada (VIACAO RURAL)	EMPRESARIA				2021/01/02	2023/12/31	0			1.000,00	1.000,00						1.000,00
3.3.1.1.1.	04/0'030309	005	2021	03	Infesta - Estrada de Jancide (VIACAO RURAL)	EMPRESARIA				2021/01/02	2023/12/31	0			1.500,00	1.500,00						1.500,00
3.3.1.1.1.	04/0'030309	010	2021	04	Infesta - caminho de Perairada (VIACAO RURAL)	EMPRESARIA				2021/01/02	2023/12/31	0			500,00	500,00						500,00
3.3.1.1.1.	04/0'030309	011	2021	05	Insalde - caminho de Vilarinho (VIACAO RURAL)	EMPRESARIA				2021/01/02	2023/12/31	0			2.000,00	2.000,00						2.000,00
3.3.1.1.1.	04/0'030309	012	2021	06	Insalde - caminho de Brades (VIACAO RURAL)	EMPRESARIA				2021/01/02	2023/12/31	0			1.500,00	1.500,00						1.500,00
3.3.1.1.1.	04/0'030309	014	2021	06	Rubiães - Travessa da pedrosa (VIACAO RURAL)	EMPRESARIA				2021/01/02	2023/12/31	0			1.500,00	1.500,00						1.500,00
3.3.1.1.1.	04/0'030309	015	2021	03	Rubiães - Travessa do Outeiro (VIACAO RURAL)	EMPRESARIA				2021/01/02	2023/12/31	0			700,00	700,00						700,00
3.3.1.1.1.	04/0'030309	016	2021	00	Estrada Ligeira de Antas a Coura (VIACAO RURAL)	EMPRESARIA				2021/01/02	2023/12/31	1			2.500,00	2.500,00						2.500,00
à TRANSFERIR ...													3.420.535,00	1.675.000,00		3.024.150,00	1.941.750,00	2.277.750,00	1.734.750,00	12.405.035,60		

OBJETIVO	CÓDIGO DE CLASSIFIC. ECONÓMICA	CÓDIGO/ANO/CONTEÚDO DO PROJ. AÇÃO	DESCRIÇÃO	FORMA DE REALIZAÇÃO	FUNDO DE FINANCIAMENTO			RESPON. SÓCIO	DADOS		REALIZADO		DESPESAS DE INVESTIMENTO (PREVISÃO)						TOTAL PREVISÃO	
					AC	AA	FC		INÍCIO	FIM	REGIM. ATÉ 1-001-2022	REGIM. PREV DE 001-002	ANOS EM CURSO (FINANCIAMENTO)			ANOS SEQUENTES				OUTROS
													TOTAL	DEFINIDO	NÃO DEFINIDO	2024	2025	2026		
A TRANSFERIR ...												3.420.635,00	1.625.300,00		3.024.150,00	1.941.750,00	2.277.750,00	1.734.750,00	12.405.035,00	
3.3.1.1.	04/003000	017	2021	21	P. Coura e Besende - Estrada Codessal (VIACAO BURAL)	EMPRESARIA				2021/01/02	2022/12/31	0	3.300,00	3.300,00					3.300,00	
3.3.1.1.	04/003000	018	2021	22	P. Coura e Besende - Caminho dos Portos (VIACAO BURAL)	EMPRESARIA				2021/01/02	2022/12/31	0	1.100,00	1.100,00					1.100,00	
3.3.1.1.	04/003000	015	2021	23	Padornelo - Estrada da Baranca (VIACAO BURAL)	EMPRESARIA				2021/01/02	2022/12/31	0	500,00	500,00					500,00	
3.3.1.1.	04/003000	021	2021	25	Vascões - Calçada do Crasto (VIACAO BURAL)	EMPRESARIA				2021/01/02	2023/09/30	0	1.000,00	1.000,00					1.000,00	
3.3.1.1.	04/003000	022	2021	26	Coura - caminho de Ribeirinho (VIACAO BURAL)	EMPRESARIA				2021/01/02	2022/12/31	0	1.000,00	1.000,00					1.000,00	
3.3.1.1.	04/003000	023	2021	27	Coura - Rua da matriz (VIACAO BURAL)	EMPRESARIA				2021/01/02	2022/12/31	0	1.000,00	1.000,00					1.000,00	
3.3.1.1.	04/003000	025	2021	28	Ferreira e Formariz - Caminho do São (VIACAO BURAL)	EMPRESARIA				2021/01/02	2022/12/31	0	1.000,00	1.000,00					1.000,00	
3.3.1.1.	04/003000	027	2021	31	Ferreira e Formariz - caminho do cruzamento à Igreja de Formariz (VIACAO BURAL)	EMPRESARIA				2021/01/02	2022/12/31	0	1.000,00	1.000,00					1.000,00	
3.3.1.1.	04/003000	028	2021	32	Ferreira e Formariz - Caminho Mont' Alen (VIACAO BURAL)	EMPRESARIA				2021/01/02	2022/12/31	0	2.500,00	2.500,00					2.500,00	
3.3.1.1.	04/003000	025	2021	33	Cossourado e Linhares - caminho da Nogueira (VIACAO BURAL)	EMPRESARIA				2021/01/02	2022/12/31	0	1.200,00	1.200,00					1.200,00	
3.3.1.1.	04/003000	030	2021	35	Cossourado e Linhares - caminho de Pesene (VIACAO BURAL)	EMPRESARIA				2021/01/02	2024/12/31	0	200,00	200,00		100,00			300,00	
3.3.1.1.	04/003000	001	2022	1	Castanheira - Calçada entre Mortas (VIACAO BURAL)	EMPRESARIA			035N	2022/01/02	2024/12/31	0	15.000,00	15.000,00		2.500,00			18.000,00	
3.3.1.1.	04/003000	002	2022	2	Castanheira - Estrada do Cruzeiro e Estrada de Penegate (VIACAO BURAL)	EMPRESARIA			035N	2022/01/02	2024/12/31	0	22.000,00	22.000,00		2.000,00			24.000,00	
3.3.1.1.	04/003000	005	2022	5	Vascões - caminho da Liboreira (VIACAO BURAL)	EMPRESARIA			035N	2022/01/02	2024/12/31	0	10.000,00	10.000,00		10.000,00			20.000,00	
3.3.1.1.	04/003000	006	2022	6	Insalde e Porreiras - Travessa do Loureiro (VIACAO BURAL)	EMPRESARIA			035N	2022/01/02	2024/12/31	0	15.000,00	15.000,00		1.500,00			16.500,00	
3.3.1.1.	04/003000	007	2022	7	Insalde e Porreiras - Calçada do Loureiro (VIACAO BURAL)	EMPRESARIA			035N	2022/01/02	2024/12/31	0	10.000,00	10.000,00		22.000,00			32.000,00	
3.3.1.1.	04/003000	011	2022	11	Formariz e Ferreira - Rua do Coto (VIACAO BURAL)	EMPRESARIA			035N	2022/01/02	2024/12/31	0	10.500,00	10.500,00		1.000,00			11.500,00	
3.3.1.1.	04/003000	013	2022	13	Formariz e Ferreira - Calçada do Ribeiro (VIACAO BURAL)	EMPRESARIA			035N	2022/01/02	2024/12/31	0	17.000,00	17.000,00		1.500,00			18.500,00	
3.3.1.1.	04/003000	014	2022	14	Formariz e Ferreira - Caminho da Madorra (VIACAO BURAL)	EMPRESARIA			035N	2022/01/02	2024/12/31	0	10.000,00	10.000,00		12.000,00			22.000,00	
B TRANSFERIR ...												3.549.135,00	1.702.500,00		3.086.850,00	1.941.750,00	2.277.750,00	1.734.750,00	12.580.235,00	

SUBJECTIVO	CÓDIGO DA CLASSIFIC. ECONÓMICA	CÓDIGO/ANO/NÚMERO DO PROJ. ANEXO	DESCRIÇÃO	TIPO DE REALIZAÇÃO	FUNTE DE FINANCIAMENTO			RESERVA SEQU	OUTROS	REALIZADO		DESPESAS DE INVESTIMENTO (PROJEÇÃO)					TOTAL PROPOSTO			
					AC	AA	AC			EX	REGIM. ANO 1-2023	REGIM. DE OUT-2023	ANO EM CURSO (FINANCIAMENTO)			ANOS SEQUINTEZ			OUTROS	
													TOTAL	OBTIDO	NÃO OBTIDO	2024		2025		2026
			A TRANSPORTAR ...								3.534.135,00	1.763.900,00		3.004.850,00	1.541.750,00	2.257.750,00	1.734.750,00	12.550.235,00		
3.3.1.1.	04/07/030300	022	2022	22	Infesta - Acesso à Capela Imaculada Conceição (VIACAO BURAL)	EMPRESARIA					20.000,00	20.000,00		62.000,00				82.000,00		
3.3.1.1.	04/07/030300	024	2022	24	Cossourado e Linhares - Estrada da Costa (VIACAO BURAL)	EMPRESARIA					12.000,00	12.000,00		6.700,00				20.700,00		
3.3.1.1.	04/07/030300	027	2022	27	Meselos - Caminho do Pinhas (VIACAO BURAL)	EMPRESARIA					25.000,00	25.000,00		25.000,00				50.000,00		
3.3.1.1.	04/07/030300	031	2022	31	Parada - Caminho do Campo de Futebol (VIACAO BURAL)	EMPRESARIA					10.000,00	10.000,00		0.000,00				10.000,00		
3.3.1.1.	04/07/030300	036	2022	36	Bico e Cristelo - Caminho do Barrelo (VIACAO BURAL)	EMPRESARIA					20.000,00	20.000,00		23.500,00				43.500,00		
3.3.1.1.	04/07/030300	038	2022	38	Bico e Cristelo - Caminho Monte de Castro (VIACAO BURAL)	EMPRESARIA					12.000,00	13.000,00		21.000,00				35.000,00		
3.3.1.1.	04/07/030300	035	2022	35	Coura - Estrada da Seara (VIACAO BURAL)	EMPRESARIA					10.000,00	10.000,00		7.000,00				17.000,00		
3.3.1.1.	04/07/030300	042	2022	42	Apalaonga - Caminho do Beagor (VIACAO BURAL)	EMPRESARIA					15.000,00	15.000,00		2.000,00				17.000,00		
3.3.1.1.	04/07/030300	043	2022	43	Romarições - Estrada de Molões (VIACAO BURAL)	EMPRESARIA					25.000,00	25.000,00		50.200,00				50.200,00		
3.3.1.1.	04/07/030300	050	2022	50	Rubilões - Rua do Casco (VIACAO BURAL)	EMPRESARIA					21.000,00	21.000,00		1.000,00				22.000,00		
3.3.1.1.	04/07/030300	057	2022	57	Pedornelo - Caminho Lagido (VIACAO BURAL)	EMPRESARIA					13.700,00	13.700,00		1.400,00				15.100,00		
3.3.1.1.	04/07/030300	058	2022	58	Paredes de Coura e Besende - Travessa Cabanela (VIACAO BURAL)	EMPRESARIA					12.200,00	12.200,00		1.000,00				14.200,00		
3.3.1.1.	04/07/030300	060	2022	60	Paredes de Coura e Resende - Caminho das Palqueiras (VIACAO BURAL)	EMPRESARIA					9.000,00	9.000,00		1.000,00				10.000,00		
3.3.1.1.	04/07/030300	061	2023	10	Cossourado e Linhares - Espaço Direzionale à ENA (VIACAO BURAL)	EMPRESARIA					0.000,00	0.000,00		2.000,00				2.000,00		
3.3.1.1.	04/07/030300	062	2023	11	Castanheira - Calçada Senhora das Necessidades (VIACAO BURAL)	EMPRESARIA					10.000,00	10.000,00		2.000,00				12.000,00		
3.3.1.1.	04/07/030300	063	2023	12	Cossourado e Linhares - Largo do Aquaro (VIACAO BURAL)	EMPRESARIA					5.000,00	5.000,00		1.000,00				6.000,00		
3.3.1.1.	04/07/030300	065	2023	14	Cumba - Caminho do Carreiro (VIACAO BURAL)	EMPRESARIA					20.000,00	20.000,00		5.000,00				25.000,00		
3.3.1.1.	04/07/030300	066	2023	15	Formariz e Perreira - Rua das Carrilhas (VIACAO BURAL)	EMPRESARIA					20.000,00	20.000,00		2.000,00				22.000,00		
3.3.1.1.	04/07/030300	067	2023	16	Formariz e Perreira - Rua da Macara (VIACAO BURAL)	EMPRESARIA					15.000,00	15.000,00		1.000,00				16.000,00		
3.3.1.1.	04/07/030300	068	2023	17	Inesalde e Perreiras - Caminho da Porta (VIACAO BURAL)	EMPRESARIA					10.000,00	10.000,00		2.000,00				12.000,00		
3.3.1.1.	04/07/030300	069	2023	18	Pedornelo - Caminho do Sobreiro (VIACAO BURAL)	EMPRESARIA					20.000,00	20.000,00		2.000,00				22.000,00		
					A TRANSPORTAR ...						3.079.535,00	2.052.900,00		3.339.650,00	1.541.750,00	2.257.750,00	1.734.750,00	13.170.535,00		

OBJETIVO	CÓDIGO DA CLASSIF. ECONÓMICA	CÓDIGO/ANÚMERO DO PROJ. ACÇÃO		DESCRIÇÃO	FORMA DE REALIZAÇÃO	RENTE DE FINANCIAMENTO			RESPON. SÉVEL	DADOS		EX.	REALIZADO	DESGASTOS DE INVESTIMENTO (PREVISÃO)						TOTAL PREVISÃO		
		AC	AA			FC	INICIAL	FIM		ANO EM CURSO (PARCIALMENTE)				ANOS SEGUINTE			OUTROS					
										PAGOU. EST. 1-01-2023	PAGOU. PREV. DE 01-01-2023			TOTAL	DEFINIDO	NÃO DEFINIDO		2024	2025		2026	
A TRANSFERIR ...														3.878.635,00	2.693.400,00		3.338.050,00	1.941.750,00	2.277.750,00	1.734.750,00	13.170.935,00	
3.3.1.1.	04/0/030200	010	2023 19	Parada - Estrada das Estanteiras (VIACAO RURAL)	EXPROPRIAÇÃO						2023/01/02	2024/12/31	0		12.000,00	12.000,00		2.000,00				14.000,00
3.3.1.1.	04/0/030200	011	2023 20	Parada - Caminho de Alvarin (VIACAO RURAL)	EXPROPRIAÇÃO						2023/01/02	2024/12/31	0		8.000,00	8.000,00		2.000,00				10.000,00
3.3.1.1.	04/0/030200	014	2023 23	Vasóios - Calçada da Gorda (VIACAO RURAL)	EXPROPRIAÇÃO						2023/01/02	2024/12/31	0		10.000,00	10.000,00		5.000,00				15.000,00
3.3.1.1.	04/0/030200	015	2023 24	Regeneração rede viária - chais e inundações (VIACAO RURAL)																		
3.3.1.1.	04/0/030200	016	2023 27	Aqualonga - Caminho do Begeador (VIACAO RURAL)																		
3.3.1.1.	04/0/030200	017	2023 28	Aqualonga - Caminho do Souto (VIACAO RURAL)																		
3.3.1.1.	04/0/030200	018	2023 30	Aqualonga - Caminho do Monte (VIACAO RURAL)																		
3.3.1.1.	04/0/030200	022	2023 33	Bico e Cristelo - Caminho de Santo António (VIACAO RURAL)																		
3.3.1.1.	04/0/030200	023	2023 34	Bico e Cristelo - Estrada da Lomba (VIACAO RURAL)																		
3.3.1.1.	04/0/030200	031	2023 42	Cossourado e Linhares - Estrada Linhares Cima (VIACAO RURAL)																		
3.3.1.1.	04/0/030200	035	2023 46	Cossourado e Linhares - Caminho da Penrada (VIACAO RURAL)																		
3.3.1.1.	04/0/030200	041	2023 52	Coura - Travessa da Formigoeira (VIACAO RURAL)																		
3.3.1.1.	04/0/030200	042	2023 53	Coura - Travessa do Penado (VIACAO RURAL)																		
3.3.1.1.	04/0/030200	046	2023 57	Cunha - Calçada do Lombo (VIACAO RURAL)																		
3.3.1.1.	04/0/030200	047	2023 58	Cunha - Caminho de Codessal a Lisouros de Baixo (VIACAO RURAL)																		
3.3.1.1.	04/0/030200	048	2023 59	Cunha - Caminho de S Lourenço (VIACAO RURAL)																		
3.3.1.1.	04/0/030200	055	2023 66	Ferreira e Formariz - Caminho da Quelha (VIACAO RURAL)																		
3.3.1.1.	04/0/030200	056	2023 67	Ferreira e Formariz - Rua da Portelinha (VIACAO RURAL)																		
3.3.1.1.	04/0/030200	057	2023 69	Ferreira e Formariz - Calçada do Rio (VIACAO RURAL)																		
3.3.1.1.	04/0/030200	058	2023 69	Ferreira e Formariz - Calçada do Lirado (VIACAO RURAL)																		
3.3.1.1.	04/0/030200	059	2023 70	Ferreira e Formariz - Rua de Teijó (VIACAO RURAL)																		
3.3.1.1.	04/0/030200	060	2023 71	Ferreira e Formariz - Rua do Burgo (VIACAO RURAL)																		
A TRANSFERIR ...														3.908.635,00	2.123.400,00		3.307.050,00	1.941.750,00	2.277.750,00	1.734.750,00	13.206.935,00	

ENTIDADE Município de Parades de Coura	PLANO PLURIANUAL DE INVESTIMENTOS	DESCRIÇÃO SUMARIA DO ANO 2022
-------------------------------------------	-----------------------------------	----------------------------------

PÁGINA : 10

OBJETIVO	CÓDIGO DA CLASSIFIC. ECONÓMICA	CÓDIGO/ANO/QUÍMICO	CÓDIGO PROJ. AÇÃO	DESCRIÇÃO	TIPO DE REALIZAÇÃO	FUNTE DE FINANCIAMENTO			RESPOSTA GERAL	ANOS	REALIZADO		DESEMPENHO DE INVESTIMENTO (PREVISÃO)						TOTAL PREVISÃO		
						AC	AS	AC			EX	PROGRAMA ATÉ 1-001-2022	PROG. PREV DE OUT-002	ANO EM CURSO (FINANCIAMENTO)			ANOS SEQUENTES			OUTROS	
														TOTAL	DEFINIDO	NÃO DEFINIDO	2024	2025			2026
A TRANSFERIR ...													3.000.635,00	2.123.400,00		3.347.000,00	1.941.750,00	2.227.750,00	1.734.750,00	13.269.935,00	
3.3.1.1.	04/0000000	116	2023	94	Romarições - Calçada da Igreja do Monte (VIACAO BURAL)																
3.3.1.1.	04/0000000	116	2023	95	Romarições - Rua da Portela (VIACAO BURAL)																
3.3.1.1.	04/0000000	116	2023	96	Romarições - Rua do Pampo (VIACAO BURAL)																
3.3.1.1.	04/0000000	121	2023	97	Rubiães - Travessa do Eneiro (VIACAO BURAL)																
3.3.1.1.	04/0000000	124	2023	98	Rubiães - caminho de Moreira e Calçada de Silveiro (VIACAO BURAL)																
3.3.1.1.	04/0000000	128	2023	99	Vascões - Caminho de Ramos (VIACAO BURAL)																
3.3.1.1.	04/0000000	130	2023	51	Coura - Travessa da Igreja (VIACAO BURAL)																
3.3.1.3.					Outros							4.000,00	4.000,00		80.000,00	80.000,00	80.000,00	80.000,00	394.000,00		
3.3.1.3.	04/0011503	002	2009	00	Sinalização e Segurança Rodoviária (SIMALISTICA)	OUTRA	100,0	0030	2021/01/02	2027/12/31	0	4.000,00	4.000,00		10.000,00	10.000,00	10.000,00	10.000,00	44.000,00		
3.3.1.3.	011	2009	223		Diversos	OUTRA	100,0	0030	2021/01/02	2027/12/31	0	70.000,00			70.000,00	70.000,00	70.000,00	70.000,00	350.000,00		
3.3.1.3.	04/0000000	011	2002	223	VIACAO BURAL							40.000,00	40.000,00		40.000,00	40.000,00	40.000,00	40.000,00			
3.3.1.3.	04/0000000	011	2002	223	OUTROS							20.000,00	20.000,00		20.000,00	20.000,00	20.000,00	20.000,00			
3.4.					Comércio e turismo							302.000,00	302.000,00		298.500,00	276.500,00	188.500,00	145.500,00	1.211.000,00		
3.4.1.					Mercedes e feiras							500,00	500,00		500,00	500,00	500,00	500,00	2.500,00		
3.4.1.	04/0000000	001	2018	1	Mercado Municipal (MERCADOS E INSTALAÇÕES DE FISCALIZAÇÃO SANITÁRIA)	EMPRESTAR	15,0	85,0	2021/01/02	2027/12/31	0	500,00	500,00		500,00	500,00	500,00	500,00	2.500,00		
3.4.2.					Turismo							301.500,00	301.500,00		298.000,00	276.000,00	188.000,00	145.000,00	1.208.500,00		
3.4.2.	04/0011503	002	2002	229	Sinalização de Localidade (SIMALISTICA)	OUTRA	100,0	0030	2021/01/02	2027/12/31	0	2.000,00	2.000,00		2.000,00	2.000,00	2.000,00	2.000,00	10.000,00		
3.4.2.	05/0000000	046	2015	20	Turismo e Desportos de Natureza (OUTROS)	OUTRA	15,0	0030	2015/05/11	2027/12/31	2	5.000,00	5.000,00		5.000,00	5.000,00	5.000,00	5.000,00	25.000,00		
3.4.2.	04/0000000	001	2019	14	Ledaira do Coura (OUTROS)	EMPRESTAR	15,0	85,0	2020/05/18	2027/12/31	4	40.000,00	40.000,00		100.000,00	100.000,00	50.000,00	5.000,00	295.000,00		
3.4.2.	04/0000000	002	2019	15	Couralogia (OUTROS)	EMPRESTAR	100,0		2021/01/02	2027/12/31	1	170.000,00	170.000,00		30.000,00	10.000,00	10.000,00	10.000,00	230.000,00		
3.4.2.	04/0000000	003	2019	19	Percurso 3 aldeias - Caminho da memória (OUTROS)	OUTRA	100,0		2021/01/02	2027/12/31	0	30.000,00	30.000,00		50.000,00	40.000,00	2.000,00	2.000,00	124.000,00		
3.4.2.	04/0000000	001	2020	1	Centro Interpretativo da aldeia S Martinho e Romarições (OUTROS)	EMPRESTAR	100,0		2020/08/21	2027/12/31	3	15.000,00	15.000,00		3.000,00	2.000,00	2.000,00	2.000,00	24.000,00		
3.4.2.	04/0000000	001	2021	1	Splash Park (OUTROS)	EMPRESTAR			2021/01/02	2024/12/31	0	10.000,00	10.000,00		1.000,00				11.000,00		
3.4.2.	05/0000000	002	2022	05	Casa da memória da doença mental e da loucura - Elojia da loucura (INSTALAÇÕES DE SERVIÇOS)				2020/10/02	2027/12/31	5	7.500,00	7.500,00		85.000,00	85.000,00	85.000,00	85.000,00	245.500,00		
3.4.2.	05/0000000	003	2022	04	Criação de espaço de exposição da cultura e arte portuguesa pelos olhos de um escritor (OUTROS)				2022/12/31	2027/12/31	5	20.000,00	20.000,00		20.000,00	30.000,00	30.000,00	30.000,00	130.000,00		
3.4.2.	04/0000000	005	2022	09	Meandros do Coura (OUTROS)	OUTRA			2022/01/02	2027/12/31	0	2.000,00	2.000,00		2.000,00	2.000,00	2.000,00	2.000,00	10.000,00		
3.5.					Outras funções económicas							2.011.000,00	1.795.500,00		1.496.500,00	1.336.500,00	1.120.700,00	1.275.700,00	7.251.500,00		
A TRANSFERIR ...													4.204.635,00	2.425.400,00		3.725.550,00	2.250.250,00	2.546.250,00	1.960.250,00	14.014.635,00	

10 de Setembro

OBJETIVO	CÓDIGO DA CLASSIFIC. ECONÓMICA	CÓDIGO/ANO/NUMERO DO PROJ. ACQ/3	DESCRIÇÃO	FORMA DE REALIZAÇÃO	FUNTE DE FINANCIAMENTO			RESPON. GERAL	OUTROS		PERÍODO		DESESA DE INVESTIMENTO (EFETIVAÇÃO)						TOTAL PREVISÃO	
					AC	AA	FC		EX	PRORAM. ANO 1-2023-2023	PRORAM. PERÍODO DE 001-003	ANO EM CURSO (EFETIVAMENTO)			ANOS SEGUINTE			OUTROS		
												TOTAL	DEFINIDO	NÃO DEFINIDO	2024	2025	2026			
																				2023
A TIPSIFICAR ...												4.264.435,00	2.422.400,00		3.725.550,00	2.298.250,00	2.546.250,00	1.950.250,00	14.814.935,00	
3.5.	04/07/030501	001	2014	2	Áreas de Acolhimento Empresarial - Expansão e Reforço (VIAJES ARQUIVAMENTOS E OBRAS COMPLEMENTARES)	EMPRESARIAL	15,0	85,0	065M	2016/01/02	2027/12/31	0	1.300.000,00	1.300.000,00		900.000,00	400.000,00	300.000,00	10.000,00	2.740.000,00
3.5.	04/07/030501	002	2015	4	IAE de Formazil - acesso (VIAJES ARQUIVAMENTOS E OBRAS COMPLEMENTARES)	OUTRA	15,0	85,0	065M	2016/01/01	2027/12/31	0	262.500,00	262.500,00		160.000,00	200.000,00	30.000,00	5.000,00	657.500,00
3.5.	04/07/030513	001	2015	18	Cobertura de Concelho com estrutura de rede de fibra ótica (OUTROS)		100,0			2021/01/02	2027/12/31	0	1.600,00	1.600,00		500,00	500,00	500,00	500,00	3.000,00
3.5.	05/07/01060	001	2020	42	Empreza Hibern (outro)	EMPRESARIAL	100,0			2020/01/02	2027/12/31	0	2.600,00	2.600,00		2.000,00	2.000,00	2.000,00	2.000,00	10.000,00
3.5.	04/07/030501	001	2021	6	Alipação da SIC à CIT (VIAJES ARQUIVAMENTOS E OBRAS COMPLEMENTARES)	EMPRESARIAL				2021/04/01	2027/12/31	0	116.000,00	116.000,00		300.000,00	300.000,00	400.000,00	500.000,00	1.416.000,00
3.5.	04/07/030513	002	2021	5	Áreas de acolhimento empresarial- Criação (OUTROS)	EMPRESARIAL				2021/01/02	2027/12/31	0	100.000,00	100.000,00		200.000,00	300.000,00	400.000,00	500.000,00	1.700.000,00
3.5.	05/07/01060	004	2023	-	Bairro Digital- Concelho 5.0					2023/01/02	2027/12/31	0	215.500,00			120.000,00	120.000,00	8.200,00	8.200,00	500.000,00
3.5.	05/07/01060	004	2023	-	OUTROS								44.200,00			16.700,00	16.700,00	2.000,00	2.000,00	
3.5.	05/07/0107	004	2023	-	REQUISIÇÃO DE INFRAESTRUTURA								2.000,00			10.000,00	10.000,00	2.000,00	2.000,00	
3.5.	05/07/0108	004	2023	-	SUPORTE INFORMÁTICO								7.800,00			74.500,00	74.500,00	2.000,00	2.000,00	
3.5.	05/07/0109	004	2023	-	Outro								23.200,00			8.400,00	8.400,00	200,00	200,00	
3.5.	05/07/030513	004	2023	-	OUTROS								6.200,00			24.300,00	24.300,00	2.000,00	2.000,00	
4.					Outras Europeias								175.500,00	115.000,00		177.000,00	133.500,00	8.500,00	5.500,00	500.000,00
4.3.					Diversas não especificadas								175.500,00	115.000,00		177.000,00	133.500,00	8.500,00	5.500,00	500.000,00
4.3.		001	2020	26	Lazgos d'Aldeia - Reabilitação das redes sociais de entona	EMPRESARIAL	100,0			2020/01/02	2027/12/31	0	10.500,00			100.500,00	130.500,00	5.500,00	2.000,00	245.500,00
4.3.	04/07/030502	001	2020	26	Outr:								10.000,00			100.000,00	130.000,00	5.000,00	2.000,00	
4.3.	04/07/030513	001	2020	26	OUTROS								500,00			500,00	500,00		500,00	
4.3.	04/07/030513	002	2020	30	Apoio a incubadora (OUTROS)	EMPRESARIAL	100,0			2021/01/02	2027/12/31	0	115.000,00	115.000,00		25.500,00	1.000,00	1.000,00	1.000,00	144.500,00
4.3.		002	2023	6	Walking & Cycling - Lazgos da Aldeia	OUTRA				2023/01/02	2027/12/31	0	50.000,00			50.000,00	2.000,00	2.000,00	2.000,00	106.000,00
4.3.	05/07/0109	002	2023	6	Outr:															
4.3.	05/07/011503	002	2023	6	STRAJECTICE															
4.3.	05/07/030513	002	2023	6	OUTROS									50.000,00			50.000,00	2.000,00	2.000,00	2.000,00
TOTAL GERAL ...												6.471.155,00	4.229.400,00		5.329.050,00	3.768.250,00	3.685.450,00	3.241.450,00	22.565.435,00	

FASES DE EXECUÇÃO

- 0 - NÃO INICIADA
- 1 - COM PROBLEMA TÉCNICO
- 2 - ANUNCIADA
- 3 - EXECUÇÃO FÍSICA ATÉ 25%
- 4 - EXECUÇÃO FÍSICA ATÉ 50%
- 5 - EXECUÇÃO FÍSICA ATÉ 75%
- 6 - EXECUÇÃO FÍSICA SUPERIOR A 75%
- 9 - NÃO APLICÁVEL

En ___ de ___ de ___

En ___ de ___ de ___
+ *Resumen.*

~~_____~~
X

ÁREA: 12
17
Reproceso

OBJETIVO	CÓDIGO DA CLASSIFIC. ECONÔMICA	CÓDIGO/ANEXO/PROG. AÇÃO	CÓDIGO/UNIV. PROJ. AÇÃO	DESCRIÇÃO	TIPO DE REALIZAÇÃO	FUNTE DE FINANCIAMENTO			RECURSOS	DADOS	REALIZADO		DESPESAS DE INVESTIMENTO (FUTURO)					TOTAL PREVISTO						
						AC	AA	FC			INICI	FIM	EX	R\$ em 2022		R\$ em curso (exercício)			CÓDIGOS					
														1-000-2022	31-000-2022	TOTAL	DETERMINADO			NÃO DETERMINADO	2024	2025	2026	
A TRANSFERÊNCIA ...													365.850,00	123.350,00		600.000,00	330.000,00	325.000,00	325.000,00	2.100.000,00				
2.1.1.2.	04/000100005	004	2002	16	Escola Básica Concentrada (ESCOLAS)	EMPRESARIAS	100,0		DECS	2021/01/01	2027/12/31	0			871.000,00	871.000,00		250.000,00	10.000,00	10.000,00	10.000,00	1.351.700,00		
2.1.1.2.	04/000100005	002	2005	104	Reparação diversos edifícios escolares	EMPRESARIAS	100,0		DECS	2021/01/01	2027/12/31	0						2.000,00	2.000,00	2.000,00	2.000,00	8.000,00		
2.1.1.2.	04/000100005	002	2005	104	INSTALAÇÕES DESPORTIVAS E RECREATIVAS													1.000,00	1.000,00	1.000,00	1.000,00			
2.1.1.2.	04/000100005	002	2005	104	ESCOLAS													1.000,00	1.000,00	1.000,00	1.000,00			
2.1.1.2.	04/000100005	004	2019	46	EB 2,3 /S Paredes de Coura	EMPRESARIAS	100,0		DECS	2021/01/01	2027/12/31	0			4.100,00			7.000,00	15.000,00	15.000,00	15.000,00	56.100,00		
2.1.1.2.	04/000100005	004	2019	46	ESCOLAS													2.000,00	10.000,00	10.000,00	10.000,00			
2.1.1.2.	04/000100005	004	2019	46	DEPARTAMENTO ADMINISTRATIVO												4.100,00	5.000,00	5.000,00	5.000,00	5.000,00			
2.1.1.2.	04/000100005	001	2015	34	Escola EB2,3 S - Inqualificação do campo de jogos e pátio (ESCOLAS) Saúde	EMPRESARIAS	41,0	56,0		2020/01/14	2027/12/31	6						55.000,00	55.000,00	55.000,00	55.000,00	220.000,00		
2.2.																		14.750,00	351.000,00	600.000,00	50.000,00	1.015.750,00		
2.2.1.																		14.750,00	351.000,00	600.000,00	50.000,00	1.015.750,00		
2.2.1.	0102/000100002	002	2022	5	Unidade de Saúde Familiar	EMPRESARIAS				2022/01/01	2024/12/31	0						351.000,00	600.000,00	50.000,00		1.015.750,00		
2.2.1.	0102/000100002	002	2023	5	Outr:													1.000,00						
2.2.1.	0102/000100002	002	2023	5	OUTROS													14.750,00	350.000,00	600.000,00	50.000,00			
2.3.																		100,00	100,00	100,00	100,00	500,00		
2.3.2.																		100,00	100,00	100,00	100,00	500,00		
2.3.2.	0102/000100002	005	2020	43	Covid 19 - Equipamentos tecnológicos (DEPARTAMENTO DE INFORMÁTICA)	OUTRA				2020/02/18	2027/12/31	0						100,00	100,00	100,00	100,00	500,00		
2.4.																		1.323.211,00	137.526,00	4.004.650,00	3.260.150,00	3.127.650,00	704.150,00	12.429.811,00
2.4.1.																		100.526,00	100.526,00	2.789.000,00	2.369.500,00	2.354.500,00	6.300,00	7.619.826,00
2.4.1.1.																		100.526,00	100.526,00	2.789.000,00	2.369.500,00	2.354.500,00	6.300,00	7.619.826,00
2.4.1.1.	04/000100001	001	2015	17	Habituação a custos controlados - 1ta casa grande (Construção)	OUTRA	100,0			2020/05/15	2027/12/31	1						500,00	500,00	500,00	500,00	2.000,00		
2.4.1.1.	04/000100001	001	2022	76	Edifícios municipais de habitação - Reabilitação (Reparação e Beneficiação)					2020/10/02	2027/12/31	5						3.000,00	3.000,00	35.500,00	1.000,00	1.000,00	1.000,00	39.000,00
2.4.1.1.	04/000100001	002	2022	77	Habituação a custos controlados - Nozqueira (Construção)					2020/10/02	2027/12/31	5						95.726,00	95.726,00	2.350.000,00	2.200.000,00	2.200.000,00	1.000,00	7.047.726,00
2.4.1.1.	04/000100001	003	2022	00	EM - Habitação acolhimento temporário (Construção)					2020/10/02	2027/12/31	5						1.000,00	1.000,00	1.000,00	1.000,00	4.000,00		
2.4.1.1.	04/000100001	001	2023	3	Reabilitação da Escola Primária de Padornelo (Reparação e Beneficiação)	EMPRESARIAS				2023/01/02	2027/12/31	0						15.000,00	50.000,00	1.000,00	1.000,00	1.000,00	67.000,00	
2.4.1.1.	04/000100001	002	2023	4	Reabilitação da Escola Primária de Cunha (Reparação e Beneficiação)	EMPRESARIAS				2023/01/02	2027/12/31	0						50.000,00	1.000,00	1.000,00	1.000,00	1.000,00	53.000,00	
2.4.1.1.	04/000100001	003	2023	5	Reabilitação da Escola Primária de Parada (Reparação e Beneficiação)	EMPRESARIAS				2023/01/02	2027/12/31	0						15.000,00	15.000,00	50.000,00	1.000,00	1.000,00	81.000,00	
2.4.2.																		7.100,00	1.000,00	103.100,00	103.100,00	532.100,00	532.100,00	1.319.500,00
2.4.2.1.																		6.100,00	1.000,00	92.000,00	92.000,00	52.000,00	52.000,00	214.100,00
2.4.2.1.	04/000100001	001	2009	53	Planos Diversos	OUTRA	100,0		DECS	2020/08/04	2027/12/31	5						6.100,00	52.000,00	52.000,00	52.000,00	52.000,00	214.100,00	
2.4.2.1.	04/000100001	001	2009	53	PLANOS DIVERSOS													6.100,00	50.000,00	50.000,00	50.000,00	50.000,00	50.000,00	
A TRANSFERÊNCIA ...													1.302.526,00	1.095.576,00		4.106.700,00	3.433.400,00	2.874.800,00	516.400,00	12.393.826,00				

ENTIDADE	PLANO PLURIANUAL DE INVESTIMENTOS										DATA: 07/05/2023 DE: 01/01/2023
Município de Parades Coura											PÁGINA 3

OBJETIVO	CÓDIGO DA CLASSIFIC. ECONÔMICA	CÓDIGO/ANO/NUMERO DO PROJ. ORÇÃO	DESCRIÇÃO	FUNÇÃO DE FUNDAMENTAÇÃO	FUNTE DE FINANCIAMENTO			RESPON. CÂMBEL	ANOS		PERÍODO		DESEMBOLS DE INVESTIMENTO (PREVISÃO)						TOTAL PROPOSTO		
					AC	AA	FC		EX	INÍCIO	FIM	ANO EM CURSO (FINANCIAMENTO)			ANOS SEQUENTES			OUTROS			
												TOTAL	DEBITADO	NÃO DEBITADO	2024	2025	2026				
A TRANSFERÊNCIAS ...												1.392.936,00	1.055.576,00		4.186.700,00	3.433.400,00	2.574.400,00	516.400,00	12.293.826,00		
2.4.2.1.	04/07030204	001	2005 53	ILUMINAÇÃO PÚBLICA																	
2.4.2.2.	04/07011503	004	2002 25	Urbanização Simbólica (SIMBOLICA)	OUTRA	100,0			2021/01/02	2027/12/31	0	1.000,00	1.000,00		51.100,00	51.100,00	501.100,00	501.100,00	1.105.400,00		
2.4.2.2.	04/07030201	001	2020 23	Reabilitação parcial de Jacços e arruamentos (VIADUTOS ARGUMENTOS E OBRAS COMPLEMENTARES)	EMPRESARIA	100,0			2021/01/02	2027/12/31	2	100,00	100,00		1.000,00	1.000,00	1.000,00	1.000,00	5.000,00		
2.4.2.2.	04/07030213	004	2021 36	Regeneração urbana (OUTROS)	EMPRESARIA				2021/01/02	2027/12/31	0				50.000,00	50.000,00	500.000,00	500.000,00	1.100.000,00		
2.4.3.	04/07030203	001	2005 3	Aplicação da rede de saneamento do Concelho		100,0			2021/01/02	2027/12/31	1	339.835,00	339.835,00		300.000,00	20.000,00	20.000,00	20.000,00	1.389.835,00		
2.4.3.	04/07030202	001	2005 3	SISTEMAS DE DEFENSA DE ÁGUAS RESIDUAIS											300.000,00	10.000,00	10.000,00	10.000,00			
2.4.3.	04/08050100	001	2005 3	OUTRAS											10.000,00	10.000,00	10.000,00	10.000,00			
2.4.4.	04/07030201	001	2005 3	Abastecimento de água											5.000,00	5.000,00	5.000,00	5.000,00	214.650,00		
2.4.4.	04/07030201	001	2021 11	Abastecimento de água ao Concelho Parades Coura	EMPRESARIA				2021/01/02	2027/12/31	0	184.650,00			5.000,00	5.000,00	5.000,00	5.000,00	214.650,00		
2.4.4.	04/07030201	001	2021 11	Captação e distribuição de água											5.000,00	5.000,00	5.000,00	5.000,00			
2.4.4.	04/08050100	001	2021 11	OUTRAS											188.650,00						
2.4.5.	04/07030201	001	2005 94	Resíduos sólidos											873.550,00	333.550,00	54.550,00	15.550,00	1.342.300,00		
2.4.5.	04/07030201	001	2005 94	Tratamento de Resíduos Sólidos	OUTRA	100,0	0350		2021/01/02	2027/12/31	5	23.700,00			52.050,00	52.050,00	52.050,00	13.350,00	712.500,00		
2.4.5.	02/07010601	001	2005 94	Recolha de resíduos											10.000,00	10.000,00	10.000,00	10.000,00			
2.4.5.	02/07010602	001	2005 94	Outr:											1.000,00	1.000,00	1.000,00	1.000,00			
2.4.5.	02/07010601	001	2005 94	Equipamento de recolha de resíduos											23.500,00	500.000,00	40.000,00	1.000,00			
2.4.5.	02/070205	001	2005 94	OUTROS INVESTIMENTOS-LOCAÇÃO FINANCEIRA											50,00	50,00	50,00	50,00			
2.4.5.	02/07030203	001	2005 94	OUTROS											1.000,00	1.000,00	1.000,00	1.000,00			
2.4.5.	04/07030211	001	2016 9	Plano de Ação Resíduos Urbanos (PERAU 2020) (ERPA ESTAVADAS PARA TRATAMENTO RESÍDUOS SÓLIDOS)	OUTRA	100,0	0350		2021/01/02	2027/12/31	5	500,00			500,00	500,00	500,00	500,00	2.000,00		
2.4.5.	04/07030201	001	2022 64	Recolha biorresíduos	OUTRA		0350		2022/01/02	2027/12/31	0	21.400,00			301.000,00	301.000,00	2.000,00	2.000,00	627.400,00		
2.4.5.	02/07010601	001	2022 64	Recolha de resíduos											1.000,00	1.000,00	1.000,00	1.000,00			
2.4.5.	02/07010601	001	2022 64	Equipamento de recolha de resíduos											21.400,00	300.000,00	300.000,00	1.000,00	1.000,00		
2.4.6.	04/07030201	001	2005 100	Proteção do meio ambiente e conservação da natureza											36.000,00	36.000,00	724.000,00	410.000,00	160.500,00	104.000,00	1.544.500,00
2.4.6.	04/07030205	001	2002 29	Praias fluviais e zonas envolventes (PARQUES E JARDINS)		100,0	0350		2020/01/02	2027/12/31	5	12.500,00			1.000,00	1.000,00	1.000,00	1.000,00	16.500,00		
2.4.6.	04/07030202	003	2005 100	Beneficiação de Parques e Jardins (PARQUES E JARDINS)	EMPRESARIA	100,0			2020/01/02	2027/03/31	5	4.000,00			4.000,00	1.000,00	1.000,00	1.000,00	4.000,00		
2.4.6.	04/07030205	011	2005 100	Beneficiação de Parques e Jardins (PARQUES E JARDINS)	OUTRA	100,0	0350		2021/01/02	2027/12/31	5	4.700,00			5.000,00	5.000,00	5.000,00	5.000,00	30.700,00		
2.4.6.	04/07030201	003	2016 7	Beneficiação do Centro de Educação e Interpretação Ambiental (INSTALAÇÕES DE SERVIÇOS)	EMPRESARIA	100,0	0350		2021/01/02	2027/12/31	0	53.000,00			2.000,00	2.000,00	2.000,00	2.000,00	59.000,00		
2.4.6.	02/07010602	002	2022 63	Projet: Life			0350		2022/01/02	2027/12/31	5				13.000,00	13.000,00	7.000,00	7.000,00	40.000,00		
2.4.6.	02/07010602	002	2022 63	Outr:											12.000,00	12.000,00	6.000,00	6.000,00			
B TRANSFERÊNCIAS ...												2.507.511,00	1.110.576,00		5.500.320,00	3.498.650,00	3.472.025,00	1.073.850,00	16.004.011,00		

ENTIDADE	PLANO PLURIANUAL DE INVESTIMENTOS												Dotações CANCELADAS em 2022	
Município de Parades de Coura														

OBJETIVO	CÓDIGO DA CLASSIFIC. ECONÔMICA	CÓDIGO/ANEXO/NUMERO DO PROJ. ANEXO	DESCRIÇÃO	FORMA DE REALIZAÇÃO	FUNTE DE FINANCIAMENTO			RESPON. SOCIAL	DADOS		PERÍODO		DESPESAS DE INVESTIMENTO (PROJEÇÃO)						TOTAL PROJEÇ. ESTIMADA		
					AC	PA	FC		INÍCIO	FIM	EX	PROGRAM. ANO 1-001-2022		ANO EM CURSO (FINANCIAMENTO)			ANOS SEGUINTE			OUTROS	
												PAGAM. ANO 1-001-2022	PAGAM. ANO 31-DEZ-2022	TOTAL	OBRIGADO	NÃO OBRIGADO	2024	2025			2026
A TRANSFERÊNCIAS ...												2.507.511,00	1.120.576,00		5.500.350,00	3.006.000,00	3.472.000,00	1.075.000,00	16.000.000,00		
2.4.6.	03/07/011002	002	2022	03											1.000,00	1.000,00	1.000,00	1.000,00			
2.4.6.	05/07/030213	003	2022	03					2022/01/01	2022/12/31	0			45.000,00	45.000,00	45.000,00	45.000,00	100.000,00			
2.4.6.	03/07/010201	006	2022	7					2022/01/01	2022/12/31	0			60.000,00	60.000,00	60.000,00	60.000,00	240.000,00			
2.4.6.	05/07/030305	015	2022	7					2022/01/01	2022/12/31	0	12.000,00	12.000,00	250.000,00	50.000,00	10.000,00	10.000,00	322.000,00			
2.4.6.	03/07/030213	001	2023	1					2023/01/01	2023/12/31	0			50.000,00	50.000,00	50.000,00	50.000,00	200.000,00			
2.4.6.	03/07/030213	003	2023	0					2023/01/01	2023/12/31	1			65.000,00	2.000,00	2.000,00	2.000,00	71.000,00			
2.4.6.	02/07/030213	004	2023	24										100.000,00	100.000,00	6.500,00		306.500,00			
2.5.												96.000,00	12.000,00	-11.000,00	437.000,00	277.700,00	282.700,00	247.700,00	1.342.000,00		
2.5.1.												83.700,00		-11.000,00	237.000,00	54.000,00	19.000,00	19.000,00	415.100,00		
2.5.1.														2.000,00	2.000,00	2.000,00	2.000,00	8.000,00			
2.5.1.	05/07/01008	001	2012	15			15,0	65,0	2012/01/01	2012/12/31	0			1.000,00	1.000,00	1.000,00	1.000,00				
2.5.1.	05/07/01008	001	2012	15					2012/01/01	2012/12/31	0			1.000,00	1.000,00	1.000,00	1.000,00				
2.5.1.	05/07/030213	001	2020	24					2021/01/01	2021/12/31	1	06.700,00		5.000,00	5.000,00	5.000,00	5.000,00	109.700,00			
2.5.1.	05/07/01007	001	2020	24										200,00	200,00	200,00	200,00				
2.5.1.	05/07/01008	001	2020	24										17.000,00	200,00	200,00	200,00				
2.5.1.	05/07/011002	001	2020	24										15.000,00	200,00	200,00	200,00				
2.5.1.	05/07/030213	001	2020	24										54.000,00	5.000,00	5.000,00	5.000,00				
2.5.1.	05/07/011002	006	2022	01					2022/07/01	2022/12/31		-2.500,00		-11.500,00	230.000,00	47.000,00	12.000,00	12.000,00	258.000,00		
2.5.1.	05/07/011002	006	2022	01										100,00	2.000,00	2.000,00	2.000,00				
2.5.1.	05/07/030213	006	2022	01										8.000,00	100.000,00	45.000,00	10.000,00	18.000,00			
2.5.2.												12.000,00	12.000,00	39.700,00	53.100,00	53.100,00	13.100,00	171.900,00			
2.5.2.	04/07/010302	002	2021	03					2021/01/01	2021/12/31	0	1.000,00	1.000,00	5.300,00	1.000,00	1.000,00	1.000,00	10.000,00			
2.5.2.	04/07/010302	002	2021	02					2021/01/01	2021/12/31	0	2.500,00	2.500,00	1.300,00	1.000,00	1.000,00	1.000,00	6.000,00			
2.5.2.	04/07/010302	001	2018	10					2021/01/01	2021/12/31	0	8.300,00	8.300,00	1.000,00	1.000,00	1.000,00	1.000,00	12.300,00			
2.5.2.	04/07/030301	001	2020	21					2020/11/01	2021/12/31	2	100,00	100,00	100,00	100,00	100,00	100,00	500,00			
2.5.2.	05/07/030213	001	2022	73					2022/01/01	2022/12/31	0	100,00	100,00	32.000,00	50.000,00	50.000,00	10.000,00	142.000,00			
2.5.3.														100.000,00	170.000,00	210.000,00	215.000,00	535.000,00			
2.5.3.	05/07/030213	003	2022	00					2022/01/01	2022/12/31	0			50.000,00	15.000,00	25.000,00	30.000,00	120.000,00			
B TRANSFERÊNCIAS ...												2.636.161,00	1.145.576,00	-11.500,00	6.557.030,00	4.395.750,00	3.743.200,00	1.304.700,00	18.071.500,00		

OBJETIVO	CÓDIGO DA CLASSIFIC. ECONÓMICA	CÓDIGO(ANO)MUNICÍPIO	CÓDIGO PROJ. ACÇÃO	DESCRIÇÃO	FORMA DE EXECUÇÃO	FUNTE DE FINANCIAMENTO			RESPOSTA GLOBAL	OUTROS		PERÍODO		DESPESAS DE INVESTIMENTO (PREVISÃO)						TOTAL PREVISÃO		
						AC	AA	FC		EX	INÍCIO	FIM	ANO EM CURSO (FINANCIAMENTO)		ANOS SEQUENTES			OUTROS				
													PAGOS. ATÉ 31-03-2022	PAGOS. ATÉ 31-03-2022	2024	2025	2026					
A TRANSFERIR ...												2.696.191,00	1.145.576,00	-11.500,00	6.557.450,00	4.395.750,00	3.743.250,00	1.304.750,00	16.097.581,00			
2.5.3.	05/07/036201	004	2022	68	Caminho de Santiago - o regresso às origens - restauro e recuperação da autenticidade do caminho de santiago em Bomarçães, Aguilonga, Rubiães e Cossourado (VIACIÇOS ARQUEOLÓGICOS E OBRAS COMPLEMENTARES)	EMPRESARIA						2022/01/02	2022/12/31	0		10.000,00	25.000,00	55.000,00	55.000,00	145.000,00		
2.5.3.	05/07/036203	005	2022	75	Património Religioso - Capela do Boce homo (OUTROS)	EMPRESARIA						2022/01/02	2022/12/31	0		100.000,00	130.000,00	130.000,00	130.000,00	490.000,00		
3					Funções económicas											2.996.450,00	2.394.100,00	4.111.440,00	3.026.040,00	1.644.200,00	1.746.200,00	13.524.320,00
3.2.					Indústria e energia											5.600,00	5.600,00	20.000,00	20.000,00	20.000,00	20.000,00	85.600,00
3.2.	04/07/030204	004	2009	05	Iluminação Pública (ILUMINAÇÃO PÚBLICA)	OUTRA	100,0		065H			2021/01/02	2021/12/31	0		5.600,00	5.600,00	20.000,00	20.000,00	20.000,00	20.000,00	85.600,00
3.3.					Transportes e comunicações											273.600,00	261.250,00	1.846.400,00	793.000,00	305.000,00	305.000,00	3.523.000,00
3.3.1.					Transportes rodoviários											273.600,00	261.250,00	1.846.400,00	793.000,00	305.000,00	305.000,00	3.523.000,00
3.3.1.1.					Viagem Rural											261.250,00	261.250,00	1.654.400,00	733.000,00	225.000,00	225.000,00	3.160.650,00
3.3.1.1.1.	04/07/030206	106	2002	209	Outros Caminhos (VIACIÇOS RURAIS)	EMPRESARIA	100,0		065H			2021/01/02	2021/12/31	0		160.000,00	160.000,00	150.000,00	150.000,00	150.000,00	150.000,00	760.000,00
3.3.1.1.1.	04/07/030206	160	2002	210	Beneficiário da rede viária (VIACIÇOS RURAIS)	EMPRESARIA	100,0		065H			2020/01/02	2021/12/31	0		57.450,00	57.450,00	75.000,00	75.000,00	75.000,00	75.000,00	357.450,00
3.3.1.1.1.	04/07/030206	021	2020	22	Formariz - Estrada da Cidade (VIACIÇOS RURAIS)	EMPRESARIA	100,0		065H			2020/05/01	2021/12/31	0		100,00	100,00					100,00
3.3.1.1.1.	04/07/030206	027	2020	23	Formariz - Caminho Derazinhas (VIACIÇOS RURAIS)	EMPRESARIA	100,0		065H			2020/05/01	2021/12/31	0		100,00	100,00					100,00
3.3.1.1.1.	04/07/030206	034	2020	24	EM S20, Bico a Castanheira (VIACIÇOS RURAIS)	EMPRESARIA	100,0		065H			2021/01/02	2021/06/30	0		100,00	100,00	500,00				600,00
3.3.1.1.1.	04/07/030206	036	2020	26	EM Verde a São Silvestre (VIACIÇOS RURAIS)	EMPRESARIA	100,0		065H			2020/06/30	2021/12/31	2		100,00	100,00					100,00
3.3.1.1.1.	04/07/030206	001	2021	4	Aguilonga - Caminho do poço (VIACIÇOS RURAIS)	EMPRESARIA						2021/01/02	2022/12/31	0		100,00	100,00					100,00
3.3.1.1.1.	04/07/030206	002	2021	5	Bico e Cristelo - Caminho da Loureira (VIACIÇOS RURAIS)	EMPRESARIA						2021/01/02	2022/12/31	0		100,00	100,00					100,00
3.3.1.1.1.	04/07/030206	007	2021	12	Moselos - caminho da Tonada (VIACIÇOS RURAIS)	EMPRESARIA						2021/01/02	2023/12/31	0		100,00	100,00					100,00
3.3.1.1.1.	04/07/030206	006	2021	13	Infesta - Estrada de Juncide (VIACIÇOS RURAIS)	EMPRESARIA						2021/01/02	2023/12/31	0		100,00	100,00					100,00
3.3.1.1.1.	04/07/030206	000	2021	14	Infesta - caminho de Pereirada (VIACIÇOS RURAIS)	EMPRESARIA						2021/01/02	2023/12/31	0		100,00	100,00					100,00
3.3.1.1.1.	04/07/030206	011	2021	15	Insalde - caminho de Vilarinho (VIACIÇOS RURAIS)	EMPRESARIA						2021/01/02	2023/12/31	0		100,00	100,00					100,00
3.3.1.1.1.	04/07/030206	012	2021	16	Insalde - caminho de Braões (VIACIÇOS RURAIS)	EMPRESARIA						2021/01/02	2023/12/31	0		100,00	100,00					100,00
3.3.1.1.1.	04/07/030206	014	2021	18	Rubiães - Travessa da pedrosa (VIACIÇOS RURAIS)	EMPRESARIA						2021/01/02	2023/12/31	0		100,00	100,00					100,00
3.3.1.1.1.	04/07/030206	015	2021	19	Rubiães - Travessa do Gouteiro (VIACIÇOS RURAIS)	EMPRESARIA						2021/01/02	2023/12/31	0		100,00	100,00					100,00
3.3.1.1.1.	04/07/030206	016	2021	20	Estrada Ligação de Antas a Coura (VIACIÇOS RURAIS)	EMPRESARIA						2021/01/02	2023/12/31	0		100,00	100,00					100,00
A TRANSFERIR ...												2.921.341,00	1.370.726,00	-11.500,00	6.913.150,00	4.745.750,00	4.173.250,00	1.734.750,00	26.530.241,00			

OBJETIVO	CÓDIGO DA CLASSIFIC. ECONÓMICA	CÓDIGO/ANO/QUILÓMETROS PROJ. AÇÃO	DESCRIÇÃO	FORMA DE REALIZAÇÃO	FUNTO DE FINANCIAMENTO			RESERVA	DATA		EX	PERÍODO		DESPESAS DE INVESTIMENTO (FEDEÇÃO)						TOTAL PREVISIVO	
					AC	AA	AC		INÍCIO	FIM		PRIM. ANO 1-007-2022	SEGUN. ANO 21-007-2022	ANO EM CURSO (FINANCIAMENTO)			ANOS SEGUINTE				OUTRAS
														TOTAL	DEFINIDO	NÃO DEFINIDO	2024	2025	2026		
A TRANSPORTAR ...													2.521.341,00	1.370.726,00	-11.500,00	€ 313.150,00	4.795.750,00	4.153.250,00	1.794.750,00	20.538.241,00	
3.3.1.1.	04/07030300	017	2021	21	P. Coura e Resende - Estrada Codessal (VIACAO BURAL)	EMPRESARIA			2021/01/02	2023/12/31	0		35.500,00	35.500,00						35.500,00	
3.3.1.1.	04/07030300	018	2021	22	P. Coura e Resende - Caminho dos Portos (VIACAO BURAL)	EMPRESARIA			2021/01/02	2023/12/31	0		100,00	100,00						100,00	
3.3.1.1.	04/07030300	019	2021	23	Padornelo - Estrada da Baranca (VIACAO BURAL)	EMPRESARIA			2021/01/02	2023/12/31	0		100,00	100,00						100,00	
3.3.1.1.	04/07030300	021	2021	25	Vascões - Calçada do Grasio (VIACAO BURAL)	EMPRESARIA			2021/01/02	2023/01/31	0		100,00	100,00						100,00	
3.3.1.1.	04/07030300	020	2021	26	Coura - caminho de Ribeirinho (VIACAO BURAL)	EMPRESARIA			2021/01/02	2023/12/31	0		100,00	100,00						100,00	
3.3.1.1.	04/07030300	023	2021	27	Coura - Rua da matriz (VIACAO BURAL)	EMPRESARIA			2021/01/02	2023/12/31	0		100,00	100,00						100,00	
3.3.1.1.	04/07030300	025	2021	28	Ferreira e Formariz - Caminho do São (VIACAO BURAL)	EMPRESARIA			2021/01/02	2023/12/31	0		100,00	100,00						100,00	
3.3.1.1.	04/07030300	027	2021	31	Ferreira e Formariz - caminho do cruzamento à Igreja de Formariz (VIACAO BURAL)	EMPRESARIA			2021/01/02	2023/12/31	0		100,00	100,00						100,00	
3.3.1.1.	04/07030300	028	2021	32	Ferreira e Formariz - Caminho Mont' Alen (VIACAO BURAL)	EMPRESARIA			2021/01/02	2023/12/31	0		100,00	100,00						100,00	
3.3.1.1.	04/07030300	029	2021	33	Cossourado e Linhares - caminho da Nogueira (VIACAO BURAL)	EMPRESARIA			2021/01/02	2023/12/31	0		100,00	100,00						100,00	
3.3.1.1.	04/07030300	030	2021	35	Cossourado e Linhares - caminho de Pesene (VIACAO BURAL)	EMPRESARIA			2021/01/02	2024/12/31	0		100,00	100,00		100,00				200,00	
3.3.1.1.	04/07030300	001	2022	1	Castanheira - Calçada entre Hortas (VIACAO BURAL)	EMPRESARIA		0650	2022/01/02	2024/12/31	0					14.300,00	5.500,00			20.800,00	
3.3.1.1.	04/07030300	002	2022	2	Castanheira - Estrada do Cruzeiro e Estrada de Penegate (VIACAO BURAL)	EMPRESARIA		0650	2022/01/02	2024/12/31	0					21.200,00	6.500,00			30.100,00	
3.3.1.1.	04/07030300	005	2022	5	Vascões - caminho da Liboreira (VIACAO BURAL)	EMPRESARIA		0650	2022/01/02	2024/12/31	0					11.600,00	4.500,00			15.500,00	
3.3.1.1.	04/07030300	006	2022	6	Insalde e Porreiras - Travessa do Louraíto (VIACAO BURAL)	EMPRESARIA		0650	2022/01/02	2024/12/31	0					25.600,00	10.400,00			35.400,00	
3.3.1.1.	04/07030300	007	2022	7	Insalde e Porreiras - Calçada do Louraíto (VIACAO BURAL)	EMPRESARIA		0650	2022/01/02	2024/12/31	0					31.800,00	5.200,00			36.200,00	
3.3.1.1.	04/07030300	011	2022	11	Formariz e Ferreira - Rua do Coto (VIACAO BURAL)	EMPRESARIA		0650	2022/01/02	2024/12/31	0					13.600,00	5.400,00			18.900,00	
3.3.1.1.	04/07030300	013	2022	13	Formariz e Ferreira - Calçada do Ribeiro (VIACAO BURAL)	EMPRESARIA		0650	2022/01/02	2024/12/31	0					13.500,00	5.800,00			19.700,00	
3.3.1.1.	04/07030300	014	2022	14	Formariz e Ferreira - Caminho da Madorra (VIACAO BURAL)	EMPRESARIA		0650	2022/01/02	2024/12/31	0		100,00	100,00		12.300,00				12.100,00	
A TRANSPORTAR ...													2.582.241,00	1.411.726,00	-11.500,00	7.054.450,00	4.641.250,00	4.153.250,00	1.794.750,00	20.756.641,00	

FELIPE

ÁREA: _____

OBJETIVO	CÓDIGO DA CLASSIFIC. ECONÔMICA	CÓDIGO/ANO/UNIDADE DO PROJ. AÇÃO	DESCRIÇÃO	TIPO DE REALIZAÇÃO	FORMA DE FINANCIAMENTO			RECURSO CANCELADO	DADOS	REALIZADO		DESPESAS DE INVESTIMENTO (GRUPO)						TOTAL PREVISÃO		
					AC	AA	AC			PAGAM. ATÉ 31-03-2022	PAGAM. ATÉ 31-03-2022	ANO EM CURSO (EXERCÍCIOS)			ANOS SEGUINTE				OUTROS	
												TOTAL	DEFINIDO	NÃO DEFINIDO	2024	2025	2026			
																				INÍCIO
A TRANSPORTAR ...												2.962.341,00	1.411.726,00	-11.900,00	7.054.450,00	4.041.850,00	4.173.250,00	1.734.750,00	20.366.641,00	
3.3.1.1.	04/07/030100	022	2022	22	Infesta - Acesso à Capela Inaculada Conceição (VIACAO BURAL)	EMPRESARIA		DESCM	2022/01/02	2024/12/31	0				23.600,00	9.400,00				33.000,00
3.3.1.1.	04/07/030100	024	2022	24	Cossourado e Linhares - Estrada da Costa (VIACAO BURAL)	EMPRESARIA		DESCM	2022/01/02	2024/12/31	1				10.700,00	4.500,00				15.200,00
3.3.1.1.	04/07/030100	027	2022	27	Moaletes - Caminho do Pinhão (VIACAO BURAL)	EMPRESARIA		DESCM	2022/01/02	2024/12/31	0				46.000,00	19.100,00				65.100,00
3.3.1.1.	04/07/030100	031	2022	31	Parada - Caminho do Campo de Futebol (VIACAO BURAL)	EMPRESARIA		DESCM	2022/04/02	2024/12/31	0				8.600,00					8.600,00
3.3.1.1.	04/07/030100	034	2022	34	Bico e Cristelo - Caminho do Barreto (VIACAO BURAL)	EMPRESARIA		DESCM	2022/01/02	2024/12/31	0				26.600,00	15.400,00				42.000,00
3.3.1.1.	04/07/030100	038	2022	38	Bico e Cristelo - Caminho Monte de Castro (VIACAO BURAL)	EMPRESARIA		DESCM	2022/12/02	2024/12/31	1	100,00	100,00		21.400,00					21.500,00
3.3.1.1.	04/07/030100	039	2022	39	Coura - Estrada de Seara (VIACAO BURAL)	EMPRESARIA		DESCM	2022/12/31	2024/12/31	1				52.800,00	22.600,00				75.400,00
3.3.1.1.	04/07/030100	042	2022	42	Aqualooga - Caminho do Bequilor (VIACAO BURAL)	EMPRESARIA		DESCM	2022/01/02	2024/12/31	0	100,00	100,00		2.400,00					2.500,00
3.3.1.1.	04/07/030100	045	2022	45	Romariães - Estrada de Moldes (VIACAO BURAL)	EMPRESARIA		DESCM	2022/01/02	2024/12/31	0				52.200,00	21.500,00				73.700,00
3.3.1.1.	04/07/030100	050	2022	50	Rubiães - Rua do Casco (VIACAO BURAL)	EMPRESARIA		DESCM	2022/01/02	2024/12/31	0				15.600,00	6.200,00				21.800,00
3.3.1.1.	04/07/030100	057	2022	57	Peisomelo - Caminho Lagido (VIACAO BURAL)	EMPRESARIA		DESCM	2022/01/02	2024/12/31	0				10.600,00	3.900,00				14.500,00
3.3.1.1.	04/07/030100	059	2022	59	Paredes de Coura e Resende - Travessa Cabanela (VIACAO BURAL)	EMPRESARIA		DESCM	2022/01/02	2024/12/31	0				12.500,00	5.200,00				17.700,00
3.3.1.1.	04/07/030100	060	2022	60	Paredes de Coura e Resende - Caminho das Felgueiras (VIACAO BURAL)	EMPRESARIA		DESCM	2022/01/02	2024/12/31	0				7.200,00	3.100,00				10.300,00
3.3.1.1.	04/07/030100	061	2023	10	Cossourado e Linhares - Espaço Desenvolvente à ETAR (VIACAO BURAL)	EMPRESARIA			2023/01/02	2024/12/31	0				2.000,00					2.000,00
3.3.1.1.	04/07/030100	062	2023	11	Castanheira - Calçada Senhora das Necessidades (VIACAO BURAL)	EMPRESARIA			2023/01/02	2024/12/31	0				44.200,00	18.400,00				62.600,00
3.3.1.1.	04/07/030100	063	2023	12	Cossourado e Linhares - Largo do Amparo (VIACAO BURAL)	EMPRESARIA			2023/01/02	2024/12/31	0				1.600,00					1.600,00
3.3.1.1.	04/07/030100	065	2023	14	Cunha - Caminho do Carreiro (VIACAO BURAL)	EMPRESARIA			2023/01/02	2024/12/31	0	100,00	100,00		5.600,00					5.700,00
3.3.1.1.	04/07/030100	066	2023	15	Tomariz e Ferreira - Rua das Carralhas (VIACAO BURAL)	EMPRESARIA			2023/01/02	2024/12/31	0	100,00	100,00		2.600,00					2.700,00
3.3.1.1.	04/07/030100	067	2023	16	Tomariz e Ferreira - Rua da Maceira (VIACAO BURAL)	EMPRESARIA			2023/01/02	2024/12/31	0	100,00	100,00		1.600,00					1.700,00
3.3.1.1.	04/07/030100	068	2023	17	Insaide e Porreiras - Caminho da Porta (VIACAO BURAL)	EMPRESARIA			2023/01/02	2024/12/31	0				36.000,00	15.800,00				51.800,00
3.3.1.1.	04/07/030100	069	2023	18	Peisomelo - Caminho do Sobreiro (VIACAO BURAL)	EMPRESARIA			2023/01/02	2024/12/31	0	100,00	100,00		2.600,00					2.700,00
A TRANSPORTAR ...												2.562.541,00	1.322.226,00	-11.900,00	7.485.650,00	4.985.650,00	4.173.250,00	1.734.750,00	21.302.641,00	

2023/03/03

OBJETIVO	CÓDIGO DA CLASSIFIC. ECONÔMICA	CÓDIGO(ENQUADRAMENTO) DO PROJ. ANEXO	DESCRIÇÃO	FORMA DE REALIZAÇÃO	FUNTE DE FINANCIAMENTO			RESPOSTA SECEL	DADOS		PRÉ-CADASTRO		DESPESAS DE INVESTIMENTO (PREVISÃO)						TOTAL PREVISÃO	
					AC	AA	AC		INÍCIO	FIM	PROR. ANO 1-2023	PROR. ANO 2023-2027	ANO EM CURSO (FINANCIAMENTO)			ANOS SEQUENTES				OUTROS
													TOTAL	RECURSOS	NÃO RECURSOS	2024	2025	2026		
A TRANSFERÊNCIAS ...												2.362.541,00	1.412.226,00	-11.500,00	7.446.050,00	4.985.650,00	4.173.250,00	1.731.750,00	21.302.411,00	
3.3.1.1.	04/0003000	010	2023	19	Parada - Estrada das Estanteiras (VIACAO RURAL)	EMPRESITARIA			2023/01/02	2024/12/31	0				2.000,00			2.000,00		
3.3.1.1.	04/0003000	011	2023	20	Parada - Caminho de Alvario (VIACAO RURAL)	EMPRESITARIA			2023/01/02	2024/12/31	0				2.000,00			2.000,00		
3.3.1.1.	04/0003000	014	2023	23	Vascoés - Calçada da Gorda (VIACAO RURAL)	EMPRESITARIA			2023/01/02	2024/12/31	0	100,00	100,00		5.000,00			5.100,00		
3.3.1.1.	04/0003000	015	2023	26	Degeneração rede elétrica - cheias e inundações (VIACAO RURAL)										286.200,00			286.200,00		
3.3.1.1.	04/0003000	016	2023	27	Aqualonga - Caminho do Begeador (VIACAO RURAL)										9.400,00	3.900,00		13.300,00		
3.3.1.1.	04/0003000	017	2023	28	Aqualonga - Caminho do Souto (VIACAO RURAL)										19.600,00	8.200,00		27.800,00		
3.3.1.1.	04/0003000	019	2023	30	Aqualonga - Caminho do Monte (VIACAO RURAL)										7.200,00	3.000,00		10.200,00		
3.3.1.1.	04/0003000	022	2023	33	Bico e Cristelo - Caminho de Santo António (VIACAO RURAL)										28.000,00	11.700,00		39.700,00		
3.3.1.1.	04/0003000	023	2023	34	Bico e Cristelo - Estrada da Lomba (VIACAO RURAL)										17.800,00	7.400,00		25.200,00		
3.3.1.1.	04/0003000	031	2023	42	Cossourado e Linhares - Estrada Linhares Cima (VIACAO RURAL)										35.700,00	14.800,00		50.500,00		
3.3.1.1.	04/0003000	035	2023	46	Cossourado e Linhares - Caminho da Peçada (VIACAO RURAL)										24.200,00	10.100,00		34.300,00		
3.3.1.1.	04/0003000	041	2023	52	Coura - Travessa da Formigueira (VIACAO RURAL)										5.200,00	2.200,00		7.400,00		
3.3.1.1.	04/0003000	042	2023	53	Coura - Travessa do Penedo (VIACAO RURAL)										4.200,00	1.800,00		6.000,00		
3.3.1.1.	04/0003000	046	2023	57	Cunha - Calçada do Lomba (VIACAO RURAL)										20.200,00	8.500,00		28.700,00		
3.3.1.1.	04/0003000	047	2023	58	Cunha - Caminho de Odessal a Lisoures de baixo (VIACAO RURAL)										28.500,00	11.600,00		40.100,00		
3.3.1.1.	04/0003000	048	2023	59	Cunha - Caminho de S Lourenço (VIACAO RURAL)										24.000,00	10.000,00		34.000,00		
3.3.1.1.	04/0003000	055	2023	66	Ferreira e Formariz - Caminho da Quelha (VIACAO RURAL)										13.400,00	5.600,00		19.000,00		
3.3.1.1.	04/0003000	056	2023	67	Ferreira e Formariz - Rua da Portelinha (VIACAO RURAL)										10.500,00	4.600,00		15.100,00		
3.3.1.1.	04/0003000	057	2023	68	Ferreira e Formariz - Calçada do Rio (VIACAO RURAL)										5.600,00	2.200,00		7.800,00		
3.3.1.1.	04/0003000	058	2023	69	Ferreira e Formariz - Calçada do Eirado (VIACAO RURAL)										2.500,00	1.100,00		3.600,00		
3.3.1.1.	04/0003000	059	2023	70	Ferreira e Formariz - Rua de Trizjo (VIACAO RURAL)										11.200,00	4.700,00		15.900,00		
3.3.1.1.	04/0003000	060	2023	71	Ferreira e Formariz - Rua do Burgo (VIACAO RURAL)										17.800,00	7.500,00		25.300,00		
A TRANSFERÊNCIAS ...												2.563.041,00	1.412.426,00	-11.500,00	8.026.350,00	5.104.750,00	4.173.250,00	1.731.750,00	22.021.181,00	

OBJETIVO	CÓDIGO DA CLASSIF. ECONÓMICA	CÓDIGO/ANEXO/NÚMERO DO PROJ. AÇÃO	DESCRIÇÃO	FORMA DE REALIZAÇÃO	FONTE DE FINANCIAMENTO			RECURSOS CANCEL.		ORÇAN. EXERC.	REALIZADO		DESPESAS DE INVESTIMENTO (PREVISÃO)						TOTAL PREVISTO				
					AC	AA	FC	INDICIO	FIN		PRGM. ATÉ 1-30/1-2022	PRGM. ATÉ 31-10/1-2022	NÃO EM CURSO (FINANCIAMENTO)			ANOS SEQUENTES				OUTROS			
													TOTAL	DEFINIDO	NÃO DESTINADO	2024	2025	2026					
A TRANSFERIR ...													2.862.041,00	1.412.426,00	-11.500,00	8.024.350,00	5.104.750,00	4.173.220,00	1.734.750,00	22.002.141,00			
3.3.1.1.	04/07030200	061	2023	2	Ferreira e Formariz - Rua da Troça (VIACAO RURAL)																	4.200,00	
3.3.1.1.	04/07030200	062	2023	3	Ferreira e Formariz - Livramento																		4.100,00
3.3.1.1.	04/07030200	064	2023	5	Ferreira e Formariz - Calçada da Madorra e Calçada da Justina (VIACAO RURAL)																		21.700,00
3.3.1.1.	04/07030200	065	2023	7	Ferreira e Formariz - Caminho dos Aveleiros (VIACAO RURAL)																		12.400,00
3.3.1.1.	04/07030200	066	2023	7	Ferreira e Formariz - Rua Fonte S Francisco (VIACAO RURAL)																		4.100,00
3.3.1.1.	04/07030200	067	2023	6	Ferreira e Formariz - Rua da Cora da Polha (VIACAO RURAL)																		10.500,00
3.3.1.1.	04/07030200	068	2023	6	Ferreira e Formariz - Rua do Madreira																		22.000,00
3.3.1.1.	04/07030200	069	2023	60	Ferreira e Formariz - Caminho do Penedo (VIACAO RURAL)																		22.000,00
3.3.1.1.	04/07030200	070	2023	01	Ferreira e Formariz - Caminho de Quingotes (VIACAO RURAL)																		7.000,00
3.3.1.1.	04/07030200	071	2023	02	Infesta - Caminho do Castanheiro (VIACAO RURAL)																		6.100,00
3.3.1.1.	04/07030200	081	2023	04	Inesalde e Porreiras - Estrada Sta Pilar (VIACAO RURAL)																		20.200,00
3.3.1.1.	04/07030200	082	2023	05	Moselos - Jadeira de Afe (VIACAO RURAL)																		5.800,00
3.3.1.1.	04/07030200	085	2023	06	Moselos - Rua papa Afe (VIACAO RURAL)																		43.100,00
3.3.1.1.	04/07030200	086	2023	07	Moselos - Estrada de Afe (VIACAO RURAL)																		4.600,00
3.3.1.1.	04/07030200	091	2023	08	Moselos - Rua Alto Vozada (VIACAO RURAL)																		3.900,00
3.3.1.1.	04/07030200	092	2023	09	Padornelo - Rua da Valinha (VIACAO RURAL)																		65.600,00
3.3.1.1.	04/07030200	094	2023	00	Padornelo - Rua de Lanarigo (VIACAO RURAL)																		43.200,00
3.3.1.1.	04/07030200	103	2023	03	Infesta - Caminho do Coto (VIACAO RURAL)																		52.100,00
3.3.1.1.	04/07030200	111	2023	01	Paredes de Coura e Resende - Rua de Calzim (VIACAO RURAL)																		32.100,00
3.3.1.1.	04/07030200	113	2023	02	Paredes de Coura e Resende - Caminho dos Cavaleiros (VIACAO RURAL)																		25.200,00
3.3.1.1.	04/07030200	115	2023	03	Paredes de Coura e Resende - Caminho das Teiteiras (VIACAO RURAL)																		16.700,00
A TRANSFERIR ...													2.862.041,00	1.412.426,00	-11.500,00	8.358.150,00	5.243.450,00	4.173.220,00	1.734.750,00	22.472.441,00			

Paredes de Coura

OBJETIVO	CÓDIGO DE CLASSIFIC. ECONÓMICA	CÓDIGO/ANO/NUMERO DO PROJ. ACÇÃO	DESCRIÇÃO	FUNDAÇÃO DE REALIZAÇÃO	FUNDO DE FINANCIAMENTO			RESPOSTA SOCIAL	OBJETOS		PERIÓDICO		DESEMBOLSOS DE INVESTIMENTO (PREVISTO)						TOTAL PREVISTO	
					AC	AA	DC		EX	INDICADO	FIN	ANO EM CURSO (FINANCIAMENTO)			ANOS SEQUENTES			OUTROS		
												2023	2024	2025	2026	2027	2028			
A TRANSFERIR ...												2.962.000,00	1.412.826,00	-11.500,00	8.358.150,00	5.242.450,00	4.173.250,00	1.734.750,00	22.472.440,00	
3.3.1.1.	04/07/030200	116	2023	54	Romarições - Calçada de reigo do Monte (VIACAO RURAL)									3.600,00	1.600,00				5.400,00	
3.3.1.1.	04/07/030200	118	2023	55	Romarições - Rua da Portela (VIACAO RURAL)									6.600,00	2.800,00				6.600,00	
3.3.1.1.	04/07/030200	119	2023	56	Romarições - Rua do Zambo (VIACAO RURAL)									7.400,00	3.100,00				10.500,00	
3.3.1.1.	04/07/030200	121	2023	57	Rubiães - Travessa do Eleiro (VIACAO RURAL)									5.300,00	3.500,00				13.200,00	
3.3.1.1.	04/07/030200	124	2023	58	Rubiães - caminho de Moreira e Calçada de Silveiro (VIACAO RURAL)									19.600,00	7.500,00				26.500,00	
3.3.1.1.	04/07/030200	128	2023	59	Vascões - Caminho de Banos (VIACAO RURAL)									29.600,00	16.000,00				54.000,00	
3.3.1.1.	04/07/030200	130	2023	51	Coura - Travessa da Igreja (VIACAO RURAL)									11.500,00	5.600,00				16.000,00	
3.3.1.3.					Outros									12.350,00	80.000,00	80.000,00	80.000,00	80.000,00	322.350,00	
3.3.1.3.	04/07/031503	002	2005	00	Sinalização e Segurança Rodoviária (SINALÉTICA)	OUTRA	100,0	0350	2021/01/02	2027/12/31	0			10.000,00	10.000,00	10.000,00	10.000,00	10.000,00	40.000,00	
3.3.1.3.		001	2002	223	Diversos	OUTRA	100,0	0350	2021/01/02	2027/12/31	0			12.350,00	70.000,00	70.000,00	70.000,00	70.000,00	292.350,00	
3.3.1.3.	04/07/030200	001	2002	223	VIACAO RURAL									40.000,00	40.000,00	40.000,00	40.000,00	40.000,00		
3.3.1.3.	04/07/030200	001	2002	223	OUTROS									20.000,00	20.000,00	20.000,00	20.000,00	20.000,00		
3.4.					Comércio e turismo									261.050,00	261.050,00	261.050,00	261.050,00	261.050,00	1.179.050,00	
3.4.1.					Mercados e feiras									6.500,00	6.500,00	6.500,00	6.500,00	6.500,00	6.500,00	
3.4.1.	04/07/010703	001	2018	1	Mercado Municipal (MERCADOS E INSTALAÇÕES DE FISCALIZAÇÃO SANITÁRIA)	EMPRESARIAL	15,0	85,0	2021/01/02	2027/12/31	0			6.500,00	6.500,00	6.500,00	6.500,00	6.500,00	6.500,00	
3.4.2.					Turismo									254.550,00	254.550,00	254.550,00	254.550,00	254.550,00	1.172.550,00	
3.4.2.	04/07/031503	003	2002	226	Sinalização de Localidade (SINALÉTICA)	OUTRA	100,0	0350	2021/01/02	2027/12/31	0			2.000,00	2.000,00	2.000,00	2.000,00	2.000,00	8.000,00	
3.4.2.	05/07/030203	049	2015	20	Turismo e Desportos de Natureza (OUTROS)	OUTRA	15,0	85,0	0020	2015/05/11	2027/12/31	2		23.500,00	23.500,00	23.500,00	23.500,00	23.500,00	43.000,00	
3.4.2.	04/07/030203	001	2015	14	Ladeira do Coura (OUTROS)	EMPRESARIAL	15,0	85,0	2020/05/18	2027/12/31	4			100.000,00	100.000,00	50.000,00	5.000,00	5.000,00	255.000,00	
3.4.2.	04/07/030203	002	2015	15	Couralogia (OUTROS)	EMPRESARIAL	100,0		2021/01/02	2027/12/31	1			200.000,00	200.000,00	10.000,00	10.000,00	10.000,00	250.000,00	
3.4.2.	04/07/030203	003	2015	15	Percurso 3 aldeias - Caminho da memória (OUTROS)	OUTRA	100,0		2021/01/02	2027/12/31	0			21.500,00	21.500,00	40.000,00	2.000,00	2.000,00	115.000,00	
3.4.2.	04/07/030203	001	2020	1	Centro de Interpretação da aldeia S Martinho e Romarições (OUTROS)	EMPRESARIAL	100,0		2020/08/21	2027/12/31	3			3.000,00	2.000,00	2.000,00	2.000,00	2.000,00	9.000,00	
3.4.2.	04/07/030203	001	2021	1	Splash Park (OUTROS)	EMPRESARIAL			2021/01/02	2024/12/31	0			1.000,00					1.000,00	
3.4.2.	05/07/030201	002	2022	05	Casa da memória da doença mental e da loucura - Elojia da loucura (INSTALAÇÕES DE SERVIÇOS)				2020/10/02	2027/10/02	6			85.000,00	85.000,00	85.000,00	85.000,00	85.000,00	302.000,00	
3.4.2.	05/07/030203	003	2022	04	Criação de espaço de exposição da cultura e arte portuguesa pelos olhos de um escritor (OUTROS)				2021/11/23	2027/12/31	5			20.000,00	20.000,00	20.000,00	20.000,00	20.000,00	110.000,00	
3.4.2.	04/07/030203	005	2022	08	Meandros do Coura (OUTROS)	OUTRA			2022/01/02	2027/12/31	0			1.300,00	1.300,00	2.000,00	2.000,00	2.000,00	5.300,00	
3.5.					Outras funções económicas									2.455.200,00	2.455.200,00	1.946.500,00	1.936.500,00	1.130.700,00	1.275.700,00	8.745.800,00
B TRANSFERIR ...												3.235.100,00	1.473.076,00	-11.600,00	8.822.550,00	5.600.250,00	4.441.750,00	1.960.250,00	24.111.240,00	

Paredes

ACTO 1

OBJETIVO	CÓDIGO DA CLASSIFIC. ECONÓMICA	CÓDIGO/ANO/NÚMERO DO PROJ. ACÇÃO	DESCRIÇÃO	FORMA DE REALIZAÇÃO	FUNTE DE FINANCIAMENTO			RESERVA	DADOS	EX	REALIZADO		DESEJAS DE INVESTIMENTO (FEVITIAS)						TOTAL PREVISTO	
					AC	AA	FC				PAGAM. ATÉ 31-03-2022	PAGAM. ATÉ 31-09-2022	ANO EM CURSO (FINANCIAMENTO)			ANOS SEQUENTES				OUTROS
													TOTAL	DEFINIDO	NÃO DEFINIDO	2024	2025	2026		
A TRANSFERIR ...											3.736.441,00	1.473.474,00	-11.500,00	8.892.550,00	5.640.250,00	4.441.750,00	1.560.250,00	24.111.241,00		
3.5.	04/07/030301	001	2016	2	Áreas de Acolhimento Empresarial - Expansão e Reforço (VIADUTOS ARRANJAMENTOS E OBRAS COMPLEMENTARES)	EMPRESARIAL	15,0	85,0	0320	2016/01/02	2027/12/31	0	2.258.200,00	2.258.200,00		700.000,00	400.000,00	300.000,00	10.000,00	3.658.200,00
3.5.	04/07/030301	002	2016	4F	IAS de Formação - acesso (VIADUTOS ARRANJAMENTOS E OBRAS COMPLEMENTARES)	OUTRA	15,0	85,0	0320	2016/01/01	2027/12/31	0	62.500,00	62.500,00		610.000,00	300.000,00	30.000,00	5.000,00	1.497.500,00
3.5.	04/07/030313	001	2019	18	Cobertura do Concelho com estrutura de rede de fibra ótica (OUTROS)					2019/01/02	2027/12/31	0				500,00	500,00	500,00	500,00	2.000,00
3.5.	05/07/011002	001	2020	42	Empresas Mahers (outro)	EMPRESARIAL	100,0			2020/01/02	2027/12/31	0				2.000,00	2.000,00	2.000,00	2.000,00	8.000,00
3.5.	04/07/030301	001	2021	8	Ligação de ZIC à ZIF (VIADUTOS ARRANJAMENTOS E OBRAS COMPLEMENTARES)	EMPRESARIAL				2021/04/01	2027/12/31	0				300.000,00	300.000,00	450.000,00	500.000,00	1.500.000,00
3.5.	04/07/030313	002	2021	9	Áreas de acolhimento empresarial- Crição (OUTROS)	EMPRESARIAL				2021/01/02	2027/12/31	0	135.500,00	135.500,00		200.000,00	300.000,00	450.000,00	750.000,00	1.785.500,00
3.5.	05/07/011002	004	2023		Bairro Digital- Courale 5.0					2023/01/02	2027/12/31	0				134.040,00	134.040,00	8.200,00	8.200,00	284.480,00
3.5.	05/07/011007	004	2023		OUTROS											16.700,00	16.700,00	2.600,00	2.600,00	
3.5.	05/07/011007	004	2023		EQUIPAMENTO DE TERMOGRÁFICA											10.000,00	10.000,00	2.000,00	2.000,00	
3.5.	05/07/011008	004	2023		SOFTWARE INFORMÁTICO											74.500,00	74.500,00	2.000,00	2.000,00	
3.5.	05/07/011002	004	2023		Outr:											8.400,00	8.400,00	700,00	700,00	
3.5.	05/07/030313	004	2023		OUTROS											24.200,00	24.200,00	2.000,00	2.000,00	
4.					Outras funções								135.850,00	135.750,00		180.700,00	133.500,00	8.500,00	5.500,00	464.750,00
4.3.					Diversas não especificadas								135.850,00	135.750,00		180.700,00	133.500,00	8.500,00	5.500,00	464.750,00
4.3.		001	2020	28	Largos D'Aldeia - Realização das redes seriais de outros	EMPRESARIAL	100,0			2020/01/02	2027/12/31	0				109.500,00	130.500,00	5.500,00	2.500,00	239.000,00
4.2.	04/07/011002	001	2020	28	Outr:											100.000,00	130.000,00	5.000,00	2.000,00	
4.3.	04/07/030313	001	2020	28	OUTROS											500,00	500,00	500,00	500,00	
4.3.	04/07/030313	002	2020	30	Apoios a incubadora (OUTROS)	EMPRESARIAL	100,0			2021/01/02	2027/12/31	0	135.750,00	135.750,00		28.500,00	1.000,00	1.000,00	1.000,00	165.250,00
4.3.		002	2023	6	Riding & Cycling - Largos da aldeia	OUTRA				2023/01/02	2027/12/31	0	100,00			53.700,00	2.000,00	2.000,00	2.000,00	59.800,00
4.3.	05/07/011002	002	2023	6	Outr:															
4.3.	05/07/011003	002	2023	6	SINALÉTICA									100,00		3.700,00				
4.3.	05/07/030313	002	2023	6	OUTROS											50.000,00	2.000,00	2.000,00	2.000,00	
TOTAL GERAL ...											5.828.451,00	4.265.476,00	-11.500,00	10.958.700,00	7.710.250,00	5.980.950,00	3.241.450,00	33.350.571,00		

LEGENDA DE EXECUÇÃO

- 0 - NÃO INICIADOS
- 1 - COM PROJECTO TÉCNICO
- 2 - ANUNCIADA
- 3 - EXECUÇÃO FÍSICA ATÉ 25%
- 4 - EXECUÇÃO FÍSICA ATÉ 50%
- 5 - EXECUÇÃO FÍSICA ATÉ 75%
- 6 - EXECUÇÃO FÍSICA SUPERIOR A 75%
- 9 - NÃO APLICÁVEL



4. Demonstração de Desempenho Orçamental

Esta demonstração permite a análise do desempenho orçamental da instituição. Apresenta as importâncias relativas a todos os recebimentos e pagamentos que ocorreram no período contabilístico, quer se reportem à execução orçamental, quer a operações de tesouraria. Nesta demonstração também se evidenciam os correspondentes saldos (da gerência anterior e para a gerência seguinte; saldo global; saldo corrente; saldo de capital e saldo). Apresenta ainda, informação organizada pela fonte de financiamento e por classificação económica da execução orçamental.

Os pagamentos, recebimentos, assim como os saldos, estão discriminados de acordo com a seguintes fontes de financiamento:

- RP – Receitas próprias;
- RG – Receitas gerais;
- UE – Financiamento da União Europeia;
- EMPR – Contratação de empréstimos; e
- Fundos Alheios – Operações de tesouraria.

Período : 2023/01/01 2023/12/31 Desagregar : S

Euros

Classificação	RECEBIMENTOS / PAGAMENTOS	FONTES DE FINANCIAMENTO (n)						TOTAL	2022
		R P	R G	U E	EMPR	F. ALHEIOS			
Rubrica Orgânica Económica									
	Saldo de gerência anterior	105.993,13				1.048.908,81	1.154.901,94	2.200.394,99	
	Operações orçamentais [1]	105.993,13					105.993,13	1.348.466,44	
	Restituição do saldo oper. orçamentais								
	Operações de tesouraria [A]					1.048.908,81	1.048.908,81	851.928,55	
	Receita corrente	11.325.549,44					11.325.549,44	10.682.753,93	
R1	Receita fiscal	1.555.496,00					1.555.496,00	1.480.631,99	
R11	Impostos diretos	1.502.013,28					1.502.013,28	1.430.912,04	
	01 IMPOSTOS DIRECTOS	1.502.013,28					1.502.013,28		
	0102 OUTROS	1.502.013,28					1.502.013,28		
	010202 IMPOSTO MUNICIPAL SOBRE IMOVEIS	727.870,74					727.870,74		
	010203 IMPOSTO UNICO CIRCULAÇÃO	250.510,42					250.510,42		
	010204 IMPOSTO MUNICIPAL SOBRE TRANSMISSAO ONEROSA IMOVEIS	391.649,50					391.649,50		
	010205 DERRAMA	131.982,62					131.982,62		
R12	Impostos indirectos	53.482,72					53.482,72	49.719,95	
	02 IMPOSTOS INDIRECTOS	53.482,72					53.482,72		
	0202 OUTROS	53.482,72					53.482,72		
	020206 IMPOSTOS INDIRECTOS ESPECÍFICOS DAS AUTARQUIAS LOCAIS	53.482,72					53.482,72		
	02020603 Ocupação de Via Pública	48.958,35					48.958,35		
	02020605 Publicidade	310,90					310,90		
	02020699 Outros	4.213,47					4.213,47		
	0202069901 TMDP	3.544,51					3.544,51		
	0202069999 OUTROS	668,96					668,96		
R2	Contribuições para sistemas de proteção social e subsistemas de saúde								
R3	Taxas, multas e outras penalidades	53.206,19					53.206,19	41.307,13	
	04 TAXAS, MULTAS E OUTRAS PENALIDADES	53.206,19					53.206,19		
	0401 TAXAS	42.433,19					42.433,19		
	040123 TAXAS ESPECÍFICAS DAS AUTARQUIAS LOCAIS	42.433,19					42.433,19		
	04012302 Loteamento e Obras	99,40					99,40		
	04012303 Ocupação de Via Pública	100,00					100,00		
	04012399 Outros	42.233,79					42.233,79		
	0401239999 OUTRAS	42.233,79					42.233,79		
	0402 MULTAS E OUTRAS PENALIDADES:	10.773,00					10.773,00		
	040203 MULTAS E COIMAS POR INFRACÇÕES AO CÓDIGO DA ESTRADA E RESTANTE LEGISLAÇÃO	10.773,00					10.773,00		
R4	Rendimentos de propriedade	263.268,49					263.268,49	151.751,51	
	05 RENDIMENTOS DE PROPRIEDADE	263.268,49					263.268,49		
	0507 DIVIDENDOS E PARTICIPAÇÕES NOS LUCROS DE SOCIEDADES E QUASE-SOCIEDADES NÃO FINANCEIRAS	263.268,49					263.268,49		
	050799 Outras	263.268,49					263.268,49		
R5	Transferências e subsídios correntes	8.621.568,73					8.621.568,73	8.322.918,59	
R51	Transferências correntes	8.621.568,73					8.621.568,73	8.322.918,59	
R511	Administrações Públicas	8.621.568,73					8.621.568,73	8.322.918,59	
R5111	Administração Central - Estado	7.068.535,43					7.068.535,43	7.213.490,68	
	Português								
	06 TRANSFERÊNCIAS CORRENTES	7.068.535,43					7.068.535,43		
	0603 ADMINISTRAÇÃO CENTRAL	7.068.535,43					7.068.535,43		
	060301 ESTADO	7.068.535,43					7.068.535,43		
	06030101 Fundo Equilibrio Financeiro	6.270.683,00					6.270.683,00		
	06030102 Fundo Social Municipal	173.545,00					173.545,00		
	06030103 Participação variável no IRS	144.029,00					144.029,00		
	06030107 PARTICIPACAO IVA	62.703,61					62.703,61		
	06030199 Outros	417.574,82					417.574,82		
	0603019999 OUTRAS	417.574,82					417.574,82		
R5112	Administração Central - Outras entidades	1.553.033,30					1.553.033,30	1.109.427,91	
	06 TRANSFERÊNCIAS CORRENTES	1.553.033,30					1.553.033,30		
	0603 ADMINISTRAÇÃO CENTRAL	1.553.033,30					1.553.033,30		
	060307 SERVIÇOS E FUNDOS AUTÓNOMOS	1.203.032,90					1.203.032,90		

Período : 2023/01/01 2023/12/31 Desagregar : S

Euros

Classificação	RECEBIMENTOS / PAGAMENTOS	FONTES DE FINANCIAMENTO (n)						TOTAL	2022
		R P	R G	U E	EMPR	F. ALHEIOS	TOTAL		
	06030701	TRANSFERENCIAS COMPETENCIAS - LEI 50/2018	1.203.032,90					1.203.032,90	
	060311	SERVIÇOS E FUNDOS AUTÓNOMOS- PARTICIPAÇÃO COMUNITÁRIA EM PROJECTOS CO-FINANCIADOS	350.000,40					350.000,40	
	06031102	NORTE 2020	278.514,75					278.514,75	
	06031103	POCTEP	71.485,65					71.485,65	
R5113		Segurança Social							
R5114		Administração Regional							
R5115		Administração Local							
R512		Exterior - U E							
R513		Outras							
R52		Subsídios correntes							
R6		Venda de bens e serviços	832.010,03					832.010,03	686.102,02
	07	VENDA DE BENS E SERVIÇOS CORRENTES	832.010,03					832.010,03	
	0701	VENDA DE BENS	8.789,89					8.789,89	
	070103	PUBLICAÇÕES E IMPRESSOS	2.151,41					2.151,41	
	070111	PRODUTOS ACABADOS E INTERMÉDIOS	6.638,48					6.638,48	
	07011101	AGUA	42,78					42,78	
	07011199	OUTROS	6.595,70					6.595,70	
	0702	SERVIÇOS	614.977,03					614.977,03	
	070208	SERVIÇOS SOCIAIS, RECREATIVOS, CULTURAIS E DESPORTO	41.549,36					41.549,36	
	07020802	SERVIÇOS RECREATIVOS	22.958,22					22.958,22	
	07020803	SERVIÇOS CULTURAIS	11.145,00					11.145,00	
	07020804	SERVIÇOS DESPORTIVOS	7.446,14					7.446,14	
	070209	SERVIÇOS ESPECÍFICOS DAS AUTARQUIAS	339.120,08					339.120,08	
	07020902	Resíduos Sólidos	336.776,94					336.776,94	
	07020904	Trabalhos por Conta de Particulares	143,74					143,74	
	07020905	Cemitérios	2.199,40					2.199,40	
	070299	OUTROS	234.307,59					234.307,59	
	07029904	REEMBOLSO DE SEGUROS	50.153,56					50.153,56	
	07029999	Outras	184.154,03					184.154,03	
	0702999909	OUTRAS	184.154,03					184.154,03	
	0703	RENDAS	208.243,11					208.243,11	
	070399	OUTRAS	208.243,11					208.243,11	
	07039901	RENDAS DE CONCESSAO DA EDP	208.243,11					208.243,11	
R7		Outras receitas correntes							42,69
		Receita de capital	4.123.585,85					4.123.585,85	1.769.717,77
R8		Venda de bens de investimento	414.405,30					414.405,30	115.000,00
	09	VENDAS DE BENS DE INVESTIMENTO	414.405,30					414.405,30	
	0901	TERRENOS	414.405,30					414.405,30	
	090199	OUTROS	414.405,30					414.405,30	
	09019901	OUTROS	414.405,30					414.405,30	
R9		Transferências e subsídios de capital	3.709.180,55					3.709.180,55	1.654.717,77
R91		Transferências de capital	3.709.180,55					3.709.180,55	1.654.717,77
R911		Administrações Públicas	3.709.180,55					3.709.180,55	1.654.717,77
R9111		Administração Central - Estado	3.709.180,55					3.709.180,55	1.654.717,77
		Português							
	10	TRANSFERÊNCIAS DE CAPITAL	3.709.180,55					3.709.180,55	
	1003	ADMINISTRAÇÃO CENTRAL	3.709.180,55					3.709.180,55	
	100301	ESTADO	1.524.862,00					1.524.862,00	
	10030101	FUNDO EQUILIBRIO FINANCEIRO	696.743,00					696.743,00	
	10030105	Artº35º , nº 3 da Lei 73/2013	828.119,00					828.119,00	
	100307	ESTADO- PARTICIPAÇÃO COMUNITÁRIA EM PROJECTOS CO-FINANCIADOS	2.184.318,55					2.184.318,55	
	10030701	FEDER	155.667,40					155.667,40	
	10030720	POSEUR	3.272,45					3.272,45	
	10030721	NORTE2020	1.514.085,30					1.514.085,30	
	10030799	OUTROS	511.293,40					511.293,40	
R9112		Administração Central - Outras entidades							
R9113		Segurança Social							

DEMONSTRAÇÃO DO DESEMPENHO ORÇAMENTAL
MUNICÍPIO DE PAREDES DE COURA

Pág. : 3
Ano : 2023

Período : 2023/01/01 2023/12/31 Desagregar : S

Euros

Classificação	RECEBIMENTOS / PAGAMENTOS	FONTES DE FINANCIAMENTO (n)						TOTAL	2022
		R P	R G	U E	EMPR	F. ALHEIOS			
R9114	Administração Regional								
R9115	Administração Local								
R912	Exterior - U E								
R913	Outras								
R92	Subsídios de capital								
R10	Outras receitas de capital								
R11	Reposições não abatidas aos pagamentos								
	Receita efetiva [2]	15.449.135,29						15.449.135,29	12.452.471,70
	Receita não efetiva [3]								
R12	Receita com ativos financeiros								
R13	Receita com passivos financeiros								
	Soma [4] = [1] + [2] + [3]	15.555.128,42						15.555.128,42	13.800.938,14
	Operações de tesouraria [B]					289.870,72		289.870,72	489.049,07
	Despesa corrente	9.836.949,02						9.836.949,02	8.827.910,52
D1	Despesas com o pessoal	3.699.601,20						3.699.601,20	3.086.219,02
D11	Remunerações Certas e Permanentes	2.830.648,71						2.830.648,71	2.358.580,16
	ADMINISTRAÇÃO MUNICIPAL	201.074,95						201.074,95	
0102	CÂMARA MUNICIPAL	201.074,95						201.074,95	
	DESPESAS COM O PESSOAL	201.074,95						201.074,95	
01	REMUNERAÇÕES CERTAS E PERMANENTES	201.074,95						201.074,95	
010101	TITULARES DE ÓRGÃOS DE SOBERANIA E MEMBROS DE ÓRGÃOS AUTÁRQUICOS	128.876,56						128.876,56	
010104	PESSOAL DOS QUADROS - REGIME DO CONTRATO INDIVIDUAL DE TRABALHO	36.957,18						36.957,18	
01010401	PESSOAL EM FUNÇÕES	36.957,18						36.957,18	
010111	REPRESENTAÇÃO	22.474,93						22.474,93	
01011101	Membros do Órgãos Autárquicos	22.474,93						22.474,93	
010113	SUBSÍDIO DE REFEIÇÃO	6.834,00						6.834,00	
01011301	PESSOAL DO QUADRO	2.568,00						2.568,00	
0101130101	REGIME CONTRATO INDIVIDUAL DE TRABALHO	2.568,00						2.568,00	
01011303	MEMBROS ÓRGÃOS AUTARQUICOS	4.266,00						4.266,00	
010114	SUBSÍDIOS DE FÉRIAS E NATAL	5.932,28						5.932,28	
01011401	PESSOAL DOS QUADROS	5.932,28						5.932,28	
0101140101	REGIME CONTRATO INDIVIDUAL DE TRABALHO	5.932,28						5.932,28	
02	SERVIÇOS ADMINISTRATIVOS E FINANCEIROS	403.449,73						403.449,73	
01	DESPESAS COM O PESSOAL	403.449,73						403.449,73	
0101	REMUNERAÇÕES CERTAS E PERMANENTES	403.449,73						403.449,73	
010104	PESSOAL DOS QUADROS - REGIME DO CONTRATO INDIVIDUAL DE TRABALHO	310.323,96						310.323,96	
01010401	PESSOAL EM FUNÇÕES	288.936,14						288.936,14	
01010404	RECRUTAMENTO DE PESSOAL PARA NOVOS POSTOS DE TRABALHO	21.387,82						21.387,82	
010113	SUBSÍDIO DE REFEIÇÃO	25.284,00						25.284,00	
01011301	PESSOAL DO QUADRO	25.284,00						25.284,00	
0101130101	REGIME CONTRATO INDIVIDUAL DE TRABALHO	25.284,00						25.284,00	
010114	SUBSÍDIOS DE FÉRIAS E NATAL	55.167,28						55.167,28	
01011401	PESSOAL DOS QUADROS	55.167,28						55.167,28	
0101140101	REGIME CONTRATO INDIVIDUAL DE TRABALHO	55.167,28						55.167,28	
010115	REMUNERAÇÕES POR DOENÇA E MATERNIDADE / PATERNIDADE	12.674,49						12.674,49	
03	DIVISÃO URBANISMO E AMBIENTE	196.676,71						196.676,71	
01	DESPESAS COM O PESSOAL	196.676,71						196.676,71	
0101	REMUNERAÇÕES CERTAS E PERMANENTES	196.676,71						196.676,71	
010104	PESSOAL DOS QUADROS - REGIME DO CONTRATO INDIVIDUAL DE TRABALHO	127.683,92						127.683,92	
01010401	PESSOAL EM FUNÇÕES	114.123,77						114.123,77	
01010404	RECRUTAMENTO DE PESSOAL PARA NOVOS POSTOS DE TRABALHO	13.560,15						13.560,15	
010111	REPRESENTAÇÃO	1.570,30						1.570,30	
01011102	Pessoal dos Quadros	1.570,30						1.570,30	
010113	SUBSÍDIO DE REFEIÇÃO	11.952,00						11.952,00	

DEMONSTRAÇÃO DO DESEMPENHO ORÇAMENTAL
MUNICÍPIO DE PAREDES DE COURA

Pág. : 5
Ano : 2023

Período : 2023/01/01 2023/12/31 Desagregar : S

Euros

Classificação	RECEBIMENTOS / PAGAMENTOS	FONTES DE FINANCIAMENTO					TOTAL	2022
		R P	R G	U E	EMPR	F. ALHEIOS		
03	DIVISÃO URBANISMO E AMBIENTE	801,41					801,41	
01	DESPESAS COM O PESSOAL	801,41					801,41	
0102	ABONOS VARIÁVEIS OU EVENTUAIS	801,41					801,41	
010204	AJUDAS DE CUSTO	801,41					801,41	
04	DIVISÃO DE OBRAS MUNICIPAIS	40.265,11					40.265,11	
01	DESPESAS COM O PESSOAL	40.265,11					40.265,11	
0102	ABONOS VARIÁVEIS OU EVENTUAIS	40.265,11					40.265,11	
010202	HORAS EXTRAORDINÁRIAS	8.077,91					8.077,91	
010204	AJUDAS DE CUSTO	404,96					404,96	
010211	SUBSÍDIO DE TURNO	21.382,70					21.382,70	
010213	OUTROS SUPLEMENTOS E PRÉMIOS	10.399,54					10.399,54	
01021303	OUTROS	10.399,54					10.399,54	
05	DIVISÃO EDUCAÇÃO, CULTURA E ACÇÃO SOCIAL	7.419,48					7.419,48	
01	DESPESAS COM O PESSOAL	7.419,48					7.419,48	
0102	ABONOS VARIÁVEIS OU EVENTUAIS	7.419,48					7.419,48	
010202	HORAS EXTRAORDINÁRIAS	4.707,41					4.707,41	
010204	AJUDAS DE CUSTO	1.720,92					1.720,92	
010205	ABONO PARA FALHAS	991,15					991,15	
D13	Segurança social	803.769,25					803.769,25	666.583,91
01	ADMINISTRAÇÃO MUNICIPAL	40.221,41					40.221,41	
0102	CÂMARA MUNICIPAL	40.221,41					40.221,41	
01	DESPESAS COM O PESSOAL	40.221,41					40.221,41	
0103	SEGURANÇA SOCIAL	40.221,41					40.221,41	
010301	ENCARGOS COM A SAÚDE	2.821,11					2.821,11	
010305	CONTRIBUIÇÕES PARA A SEGURANÇA SOCIAL	37.400,30					37.400,30	
01030501	ADSE	5,00					5,00	
01030502	SEGURANÇA SOCIAL	37.395,30					37.395,30	
0103050201	CGA	18.197,50					18.197,50	
0103050202	SS - REGIME GERAL	19.197,80					19.197,80	
02	SERVIÇOS ADMINISTRATIVOS E FINANCEIROS	167.057,11					167.057,11	
01	DESPESAS COM O PESSOAL	167.057,11					167.057,11	
0103	SEGURANÇA SOCIAL	167.057,11					167.057,11	
010301	ENCARGOS COM A SAÚDE	17.000,00					17.000,00	
010303	SUBSÍDIO FAMILIAR A CRIANÇAS E JOVENS	763,20					763,20	
010304	OUTRAS PRESTAÇÕES FAMILIARES	680,22					680,22	
010305	CONTRIBUIÇÕES PARA A SEGURANÇA SOCIAL	87.992,69					87.992,69	
01030501	ADSE	41,25					41,25	
01030502	SEGURANÇA SOCIAL	87.951,44					87.951,44	
0103050201	CGA	50.828,98					50.828,98	
0103050202	SS - REGIME GERAL	37.122,46					37.122,46	
010308	OUTRAS PENSÕES	21.169,50					21.169,50	
010309	SEGUROS	39.451,50					39.451,50	
01030901	SEGUROS DE ACIDENTES TRAB E DOENÇAS PROFISSIONAIS	39.451,50					39.451,50	
03	DIVISÃO URBANISMO E AMBIENTE	64.117,79					64.117,79	
01	DESPESAS COM O PESSOAL	64.117,79					64.117,79	
0103	SEGURANÇA SOCIAL	64.117,79					64.117,79	
010301	ENCARGOS COM A SAÚDE	13.152,43					13.152,43	
010303	SUBSÍDIO FAMILIAR A CRIANÇAS E JOVENS	728,36					728,36	
010304	OUTRAS PRESTAÇÕES FAMILIARES	1.435,96					1.435,96	
010305	CONTRIBUIÇÕES PARA A SEGURANÇA SOCIAL	48.801,04					48.801,04	
01030501	ADSE	30,00					30,00	
01030502	SEGURANÇA SOCIAL	48.771,04					48.771,04	
0103050201	CGA	36.932,52					36.932,52	
0103050202	SS - REGIME GERAL	11.838,52					11.838,52	
04	DIVISÃO DE OBRAS MUNICIPAIS	214.739,05					214.739,05	
01	DESPESAS COM O PESSOAL	214.739,05					214.739,05	
0103	SEGURANÇA SOCIAL	214.739,05					214.739,05	
010301	ENCARGOS COM A SAÚDE	43.152,60					43.152,60	
010303	SUBSÍDIO FAMILIAR A CRIANÇAS E JOVENS	377,94					377,94	
010304	OUTRAS PRESTAÇÕES FAMILIARES	2.142,00					2.142,00	

Período : 2023/01/01 2023/12/31 Desagregar : S

Supl. Acesso
[Handwritten signatures and marks]

Classificação	RECEBIMENTOS / PAGAMENTOS	FONTES DE FINANCIAMENTO (n)						TOTAL	2022
		R P	R G	U E	EMPR	F. ALHEIOS			
05	010305 CONTRIBUIÇÕES PARA A SEGURANÇA SOCIAL	161.647,23					161.647,23		
	01030501 ADSE	88,75					88,75		
	01030502 SEGURANCA SOCIAL	161.558,48					161.558,48		
	0103050201 CGA	105.044,66					105.044,66		
	0103050202 SS - REGIME GERAL	56.513,82					56.513,82		
	010308 OUTRAS PENSÕES	7.419,28					7.419,28		
	DIVISAO EDUCACAO, CULTURA E ACÇÃO SOCIAL	317.633,89					317.633,89		
	01 DESPESAS COM O PESSOAL	317.633,89					317.633,89		
	0103 SEGURANCA SOCIAL	317.633,89					317.633,89		
	010301 ENCARGOS COM A SAÚDE	30.000,00					30.000,00		
	010303 SUBSÍDIO FAMILIAR A CRIANÇAS E JOVENS	658,66					658,66		
	010304 OUTRAS PRESTAÇÕES FAMILIARES	2.287,51					2.287,51		
	010305 CONTRIBUIÇÕES PARA A SEGURANÇA SOCIAL	284.687,72					284.687,72		
	01030501 ADSE	86,25					86,25		
	01030502 SEGURANCA SOCIAL	284.601,47					284.601,47		
	0103050201 CGA	151.848,11					151.848,11		
	0103050202 SS - REGIME GERAL	132.753,36					132.753,36		
D2	Aquisição de bens e serviços	4.573.224,30					4.573.224,30	4.538.598,00	
01	ADMINISTRAÇÃO MUNICIPAL	91.918,30					91.918,30		
0102	CÂMARA MUNICIPAL	91.918,30					91.918,30		
	02 AQUISIÇÃO DE BENS E SERVIÇOS	91.918,30					91.918,30		
	0201 AQUISIÇÃO DE BENS	34.391,78					34.391,78		
	020105 ALIMENTAÇÃO- REFEIÇÕES CONFECCIONADAS	5.743,65					5.743,65		
	020115 PRÊMIOS, CONDECORAÇÕES E OFERTAS	21.042,48					21.042,48		
	020121 OUTROS BENS	7.605,65					7.605,65		
	0202 AQUISIÇÃO DE SERVIÇOS	57.526,52					57.526,52		
	020210 TRANSPORTES	957,15					957,15		
	020211 REPRESENTAÇÃO DOS SERVIÇOS	15.911,19					15.911,19		
	020220 OUTROS TRABALHOS ESPECIALIZADOS	15.842,51					15.842,51		
	020222 SERVIÇOS DE SAÚDE	5.183,42					5.183,42		
	020225 OUTROS SERVIÇOS	19.632,25					19.632,25		
	02022502 OUTROS	19.632,25					19.632,25		
02	SERVIÇOS ADMINISTRATIVOS E FINANCEIROS	905.155,26					905.155,26		
	02 AQUISIÇÃO DE BENS E SERVIÇOS	905.155,26					905.155,26		
	0201 AQUISIÇÃO DE BENS	120.377,07					120.377,07		
	020102 COMBUSTÍVEIS E LUBRIFICANTES	93.366,53					93.366,53		
	02010201 Gasolina	6.204,11					6.204,11		
	02010202 Gasóleo	87.162,42					87.162,42		
	020108 MATERIAL DE ESCRITÓRIO	5.434,03					5.434,03		
	020110 PRODUTOS VENDIDOS NAS FARMÁCIAS	94,09					94,09		
	020121 OUTROS BENS	21.482,42					21.482,42		
	0202 AQUISIÇÃO DE SERVIÇOS	784.778,19					784.778,19		
	020201 ENCARGOS DE INSTALAÇÕES	211.255,60					211.255,60		
	020203 CONSERVAÇÃO DE BENS	2.668,14					2.668,14		
	020209 COMUNICAÇÕES	22.214,59					22.214,59		
	020212 SEGUROS	42.414,08					42.414,08		
	020215 FORMAÇÃO	2.256,81					2.256,81		
	020217 PUBLICIDADE	405,64					405,64		
	020219 ASSISTÊNCIA TÉCNICA	176,66					176,66		
	020223 OUTROS SERVIÇOS ESPECIALIZADOS	30.816,36					30.816,36		
	020224 ENCARGOS DE COBRANÇA DE RECEITAS	44.823,24					44.823,24		
	020225 OUTROS SERVIÇOS	427.747,07					427.747,07		
	02022501 ILUMINACAO PUBLICA	410.530,85					410.530,85		
	02022502 OUTROS	17.216,22					17.216,22		
03	DIVISÃO URBANISMO E AMBIENTE	480.155,91					480.155,91		
	02 AQUISIÇÃO DE BENS E SERVIÇOS	480.155,91					480.155,91		
	0201 AQUISIÇÃO DE BENS	19.290,37					19.290,37		
	020102 COMBUSTÍVEIS E LUBRIFICANTES	2.361,92					2.361,92		
	02010203 Gás	2.361,92					2.361,92		
	020105 ALIMENTAÇÃO- REFEIÇÕES CONFECCIONADAS	1.225,00					1.225,00		
	020106 ALIMENTAÇÃO- GÉNEROS PARA CONFECCIONAR	617,24					617,24		

Período : 2023/01/01 2023/12/31 Desagregar : S

Classificação	RECEBIMENTOS / PAGAMENTOS	FONTES DE FINANCIAMENTO (n)						TOTAL	2022
		R P	R G	U E	EMPR	F. ALHEIOS	TOTAL		
020108	MATERIAL DE ESCRITÓRIO	15,21					15,21		
020121	OUTROS BENS	15.071,00					15.071,00		
0202	AQUISIÇÃO DE SERVIÇOS	460.865,54					460.865,54		
020201	ENCARGOS DE INSTALAÇÕES	34,28					34,28		
020209	COMUNICAÇÕES	2.239,55					2.239,55		
020213	DESLOCAÇÕES E ESTADAS	1.065,95					1.065,95		
020223	OUTROS SERVIÇOS ESPECIALIZADOS	72.570,00					72.570,00		
020225	OUTROS SERVIÇOS	384.955,76					384.955,76		
02022502	OUTROS	384.955,76					384.955,76		
04	DIVISAO DE OBRAS MUNICIPAIS	202.287,39					202.287,39		
02	AQUISIÇÃO DE BENS E SERVIÇOS	202.287,39					202.287,39		
0201	AQUISIÇÃO DE BENS	126.475,19					126.475,19		
020101	MATÉRIAS-PRIMAS E SUBSIDIÁRIAS	6.303,41					6.303,41		
020102	COMBUSTÍVEIS E LUBRIFICANTES	791,95					791,95		
02010299	Outros	791,95					791,95		
020107	VESTUÁRIO E ARTIGOS PESSOAIS	5.902,22					5.902,22		
020112	MATERIAL DE TRANSPORTE- PEÇAS	8.196,75					8.196,75		
020114	OUTRO MATERIAL- PEÇAS	10.769,03					10.769,03		
020121	OUTROS BENS	94.511,83					94.511,83		
0202	AQUISIÇÃO DE SERVIÇOS	75.812,20					75.812,20		
020203	CONSERVAÇÃO DE BENS	246,00					246,00		
020210	TRANSPORTES	666,41					666,41		
020215	FORMAÇÃO	1.309,90					1.309,90		
020219	ASSISTÊNCIA TÉCNICA	806,58					806,58		
020220	OUTROS TRABALHOS ESPECIALIZADOS	7.278,66					7.278,66		
020223	OUTROS SERVIÇOS ESPECIALIZADOS	1.318,53					1.318,53		
020225	OUTROS SERVIÇOS	64.186,12					64.186,12		
02022502	OUTROS	64.186,12					64.186,12		
05	DIVISAO EDUCAÇÃO, CULTURA E ACÇÃO SOCIAL	2.893.707,44					2.893.707,44		
02	AQUISIÇÃO DE BENS E SERVIÇOS	2.893.707,44					2.893.707,44		
0201	AQUISIÇÃO DE BENS	635.946,01					635.946,01		
020102	COMBUSTÍVEIS E LUBRIFICANTES	124.706,35					124.706,35		
02010202	Gasóleo	5.662,48					5.662,48		
02010203	Gás	445,25					445,25		
02010299	Outros	118.598,62					118.598,62		
020104	LIMPEZA E HIGIENE	3.023,19					3.023,19		
020105	ALIMENTAÇÃO- REFEIÇÕES CONFECCIONADAS	54.490,36					54.490,36		
020106	ALIMENTAÇÃO- GÉNEROS PARA CONFECCIONAR	208.013,35					208.013,35		
020108	MATERIAL DE ESCRITÓRIO	3.697,01					3.697,01		
020110	PRODUTOS VENDIDOS NAS FARMÁCIAS	133,48					133,48		
020115	PRÉMIOS, CONDECORAÇÕES E OFERTAS	18.439,87					18.439,87		
020118	LIVROS E DOCUMENTAÇÃO TÉCNICA	9.428,45					9.428,45		
020120	MATERIAL DE EDUCAÇÃO, CULTURA E RECREIO	8.782,96					8.782,96		
020121	OUTROS BENS	205.230,99					205.230,99		
0202	AQUISIÇÃO DE SERVIÇOS	2.257.761,43					2.257.761,43		
020209	COMUNICAÇÕES	5.424,99					5.424,99		
020210	TRANSPORTES	607.252,60					607.252,60		
020211	REPRESENTAÇÃO DOS SERVIÇOS	219,50					219,50		
020213	DESLOCAÇÕES E ESTADAS	29.302,19					29.302,19		
020217	PUBLICIDADE	40.275,90					40.275,90		
020219	ASSISTÊNCIA TÉCNICA	1.065,34					1.065,34		
020220	OUTROS TRABALHOS ESPECIALIZADOS	92.569,92					92.569,92		
020225	OUTROS SERVIÇOS	1.481.650,99					1.481.650,99		
02022502	OUTROS	1.481.650,99					1.481.650,99		
D3	Juros e outros encargos	95.922,76					95.922,76	37.990,09	
01	ADMINISTRAÇÃO MUNICIPAL	95.922,76					95.922,76		
0103	OPERAÇÕES FINANCEIRAS	95.922,76					95.922,76		
03	JUROS E OUTROS ENCARGOS	95.922,76					95.922,76		
0301	JUROS DA DÍVIDA PÚBLICA	95.848,59					95.848,59		
030103	SOCIEDADES FINANCEIRAS- BANCOS E OUTRAS INSTITUIÇÕES FINANCEIRAS	76.269,45					76.269,45		

DEMONSTRAÇÃO DO DESEMPENHO ORÇAMENTAL
MUNICÍPIO DE PAREDES DE COURA

Pág. : 8
Ano : 2023

Período : 2023/01/01 2023/12/31 Desagregar : S

paredes
2022

Classificação	RECEBIMENTOS / PAGAMENTOS	FONTES DE FINANCIAMENTO						TOTAL	2022
		R P	R G	U E	EMPR	F. ALHEIOS			
03010302	EMPRESTIMOS DE MEDIO E LONGO PRAZOS	76.269,45					76.269,45		
030105	ADMINISTRAÇÃO PÚBLICA CENTRAL- ESTADO	19.579,14					19.579,14		
03010502	EMPRESTIMOS DE MEDIO E LONGO PRAZOS	19.579,14					19.579,14		
0305	OUTROS JUROS	74,17					74,17		
030502	OUTROS	74,17					74,17		
03050299	OUTROS	74,17					74,17		
D4	Transferências e subsídios correntes	1.438.553,49					1.438.553,49	1.134.987,14	
D41	Transferências correntes	1.438.553,49					1.438.553,49	1.134.987,14	
D411	Administrações Públicas	99.486,60					99.486,60	156.525,50	
D4111	Administração Central - Estado	25.100,00					25.100,00	67.928,80	
	Português								
05	DIVISAO EDUCAÇÃO, CULTURA E ACÇÃO SOCIAL	25.100,00					25.100,00		
04	TRANSFERÊNCIAS CORRENTES	25.100,00					25.100,00		
0403	ADMINISTRAÇÃO CENTRAL	25.100,00					25.100,00		
040301	ESTADO	25.100,00					25.100,00		
D4112	Administração Central - Outras entidades								
D4113	Segurança Social								
D4114	Administração Regional								
D4115	Administração Local	74.386,60					74.386,60	88.596,70	
01	ADMINISTRAÇÃO MUNICIPAL	67.421,67					67.421,67		
0101	ASSEMBLEIA MUNICIPAL	4.175,00					4.175,00		
04	TRANSFERÊNCIAS CORRENTES	4.175,00					4.175,00		
0405	ADMINISTRAÇÃO LOCAL	4.175,00					4.175,00		
040501	CONTINENTE	4.175,00					4.175,00		
04050104	ASSOCIACOES MUNICIPIOS	4.175,00					4.175,00		
0102	CÂMARA MUNICIPAL	63.246,67					63.246,67		
04	TRANSFERÊNCIAS CORRENTES	63.246,67					63.246,67		
0405	ADMINISTRAÇÃO LOCAL	63.246,67					63.246,67		
040501	CONTINENTE	63.246,67					63.246,67		
04050101	MUNICIPIOS	1.835,64					1.835,64		
04050102	FREGUESIAS	455,87					455,87		
04050104	ASSOCIACOES MUNICIPIOS	54.455,16					54.455,16		
04050108	OUTRAS	6.500,00					6.500,00		
05	DIVISAO EDUCAÇÃO, CULTURA E ACÇÃO SOCIAL	6.964,93					6.964,93		
04	TRANSFERÊNCIAS CORRENTES	6.964,93					6.964,93		
0405	ADMINISTRAÇÃO LOCAL	6.964,93					6.964,93		
040501	CONTINENTE	6.964,93					6.964,93		
04050102	FREGUESIAS	6.964,93					6.964,93		
D412	Entidades do Setor Não Lucrativo	862.878,43					862.878,43	735.323,47	
01	ADMINISTRAÇÃO MUNICIPAL	280.223,11					280.223,11		
0102	CÂMARA MUNICIPAL	280.223,11					280.223,11		
04	TRANSFERÊNCIAS CORRENTES	280.223,11					280.223,11		
0407	INSTITUIÇÕES SEM FINS LUCRATIVOS	280.223,11					280.223,11		
040701	INSTITUIÇÕES SEM FINS LUCRATIVOS	280.223,11					280.223,11		
05	DIVISAO EDUCAÇÃO, CULTURA E ACÇÃO SOCIAL	582.655,32					582.655,32		
04	TRANSFERÊNCIAS CORRENTES	582.655,32					582.655,32		
0407	INSTITUIÇÕES SEM FINS LUCRATIVOS	582.655,32					582.655,32		
040701	INSTITUIÇÕES SEM FINS LUCRATIVOS	582.655,32					582.655,32		
D413	Famílias	476.188,46					476.188,46	243.138,17	
01	ADMINISTRAÇÃO MUNICIPAL	346.939,96					346.939,96		
0102	CÂMARA MUNICIPAL	346.939,96					346.939,96		
04	TRANSFERÊNCIAS CORRENTES	346.939,96					346.939,96		
0408	FAMÍLIAS	346.939,96					346.939,96		
040802	OUTRAS	346.939,96					346.939,96		
04080202	OUTRAS	346.939,96					346.939,96		
05	DIVISAO EDUCAÇÃO, CULTURA E ACÇÃO SOCIAL	129.248,50					129.248,50		
04	TRANSFERÊNCIAS CORRENTES	129.248,50					129.248,50		
0408	FAMÍLIAS	129.248,50					129.248,50		
040802	OUTRAS	129.248,50					129.248,50		
04080202	OUTRAS	129.248,50					129.248,50		

DEMONSTRAÇÃO DO DESEMPENHO ORÇAMENTAL
MUNICÍPIO DE PAREDES DE COURA

Pág. : 9
Ano : 2023

Depa
[Handwritten signature]

Período : 2023/01/01 2023/12/31 Desagregar : S

ROS

Classificação	RECEBIMENTOS / PAGAMENTOS	FORTES DE FINANCIAMENTO (n)						TOTAL	2022
		R P	R G	U E	EMPR	F. ALHEIOS	TOTAL		
D414	Outras								
D42	Subsídios Correntes								
D5	Outras despesas correntes	29.647,27					29.647,27	30.116,27	
02	SERVIÇOS ADMINISTRATIVOS E FINANCEIROS	29.647,27					29.647,27		
06	OUTRAS DESPESAS CORRENTES	29.647,27					29.647,27		
0602	DIVERSAS	29.647,27					29.647,27		
060201	IMPOSTOS E TAXAS	446,48					446,48		
06020101	IMPOSTOS E TAXAS PAGOS PELA AUTARQUIA	446,48					446,48		
060203	OUTRAS	29.200,79					29.200,79		
06020302	IVA Pago	20.691,78					20.691,78		
06020304	Serviços Bancários	4.982,09					4.982,09		
06020305	DIVERSAS	3.526,92					3.526,92		
	Despesa de capital	5.244.549,38					5.244.549,38	4.257.636,16	
D6	Aquisição de bens de capital	4.743.937,79					4.743.937,79	3.624.522,35	
01	ADMINISTRAÇÃO MUNICIPAL	27.335,07					27.335,07		
0102	CÂMARA MUNICIPAL	27.335,07					27.335,07		
07	AQUISIÇÃO DE BENS DE CAPITAL	27.335,07					27.335,07		
0701	INVESTIMENTOS	17.593,47					17.593,47		
070103	EDIFÍCIOS	17.593,47					17.593,47		
07010301	INSTALAÇÕES DE SERVIÇOS	17.593,47					17.593,47		
0703	BENS DE DOMÍNIO PÚBLICO	9.741,60					9.741,60		
070303	OUTRAS CONSTRUÇÕES E INFRA-ESTRUTURAS	9.741,60					9.741,60		
07030313	OUTROS	9.741,60					9.741,60		
02	SERVIÇOS ADMINISTRATIVOS E FINANCEIROS	91.036,19					91.036,19		
07	AQUISIÇÃO DE BENS DE CAPITAL	91.036,19					91.036,19		
0701	INVESTIMENTOS	91.036,19					91.036,19		
070107	EQUIPAMENTO DE INFORMÁTICA	8.498,75					8.498,75		
070108	SOFTWARE INFORMÁTICO	82.537,44					82.537,44		
03	DIVISÃO URBANISMO E AMBIENTE	38.950,77					38.950,77		
07	AQUISIÇÃO DE BENS DE CAPITAL	38.950,77					38.950,77		
0701	INVESTIMENTOS	22.581,73					22.581,73		
070110	EQUIPAMENTO BÁSICO	21.301,63					21.301,63		
07011001	Equipamento de recolha de resíduos	21.301,63					21.301,63		
070111	FERRAMENTOS E UTENSÍLIOS	1.280,10					1.280,10		
0703	BENS DE DOMÍNIO PÚBLICO	16.369,04					16.369,04		
070303	OUTRAS CONSTRUÇÕES E INFRA-ESTRUTURAS	16.369,04					16.369,04		
07030313	OUTROS	16.369,04					16.369,04		
04	DIVISÃO DE OBRAS MUNICIPAIS	3.562.927,26					3.562.927,26		
07	AQUISIÇÃO DE BENS DE CAPITAL	3.562.927,26					3.562.927,26		
0701	INVESTIMENTOS	82.033,83					82.033,83		
070102	HABITAÇÕES	25.922,25					25.922,25		
07010201	Construção	22.140,00					22.140,00		
07010203	Reparação e Beneficiação	3.782,25					3.782,25		
070103	EDIFÍCIOS	23.421,64					23.421,64		
07010301	INSTALAÇÕES DE SERVIÇOS	14.503,73					14.503,73		
07010302	INSTALAÇÕES DESPORTIVAS E RECREATIVAS	8.917,91					8.917,91		
070110	EQUIPAMENTO BÁSICO	18.885,10					18.885,10		
07011002	Outro	18.885,10					18.885,10		
070111	FERRAMENTOS E UTENSÍLIOS	10.224,62					10.224,62		
070115	OUTROS INVESTIMENTOS	3.580,22					3.580,22		
07011501	PLANOS DIVERSOS	3.013,50					3.013,50		
07011503	SINALETICA	566,72					566,72		
0703	BENS DE DOMÍNIO PÚBLICO	3.480.893,43					3.480.893,43		
070303	OUTRAS CONSTRUÇÕES E INFRA-ESTRUTURAS	3.480.893,43					3.480.893,43		
07030301	VIADUTOS ARRUMAMENTOS E OBRAS COMPLEMENTARES	1.935.759,42					1.935.759,42		
07030302	SISTEMAS DE DRENAGEM DE AGUAS RESIDUAIS	893.872,45					893.872,45		
07030304	ILUMINACAO PUBLICA	4.747,25					4.747,25		
07030305	PARQUES E JARDINS	19.138,51					19.138,51		
07030308	VIACAO RURAL	213.366,44					213.366,44		
07030312	CEMITERIOS	4.800,00					4.800,00		
07030313	OUTROS	409.209,36					409.209,36		

Período : 2023/01/01 2023/12/31 Desagregar : S

Euros

Classificação	RECEBIMENTOS / PAGAMENTOS	FONTES DE FINANCIAMENTO (n)					TOTAL	2022
		R P	R G	U E	EMPR	F. ALHEIOS		
05	DIVISAO EDUCAÇÃO, CULTURA E ACÇÃO SOCIAL	1.023.688,50					1.023.688,50	
07	AQUISIÇÃO DE BENS DE CAPITAL	1.023.688,50					1.023.688,50	
0701	INVESTIMENTOS	930.650,97					930.650,97	
070103	EDIFÍCIOS	851.774,98					851.774,98	
07010305	ESCOLAS	851.774,98					851.774,98	
070107	EQUIPAMENTO DE INFORMÁTICA	3.000,00					3.000,00	
070108	SOFTWARE INFORMÁTICO	47.386,99					47.386,99	
070109	EQUIPAMENTO ADMINISTRATIVO	4.034,40					4.034,40	
070110	EQUIPAMENTO BÁSICO	14.932,82					14.932,82	
07011002	Outro	14.932,82					14.932,82	
070111	FERRAMENTOS E UTENSÍLIOS	9.521,78					9.521,78	
0703	BENS DE DOMÍNIO PÚBLICO	93.037,53					93.037,53	
070303	OUTRAS CONSTRUÇÕES E INFRA-ESTRUTURAS	93.037,53					93.037,53	
07030305	PARQUES E JARDINS	11.992,50					11.992,50	
07030313	OUTROS	81.045,03					81.045,03	
D7	Transferências e subsídios de capital	500.611,59					500.611,59	633.113,81
D71	Transferências de capital	500.611,59					500.611,59	633.113,81
D711	Administrações Públicas	290.854,16					290.854,16	454.231,87
D7111	Administração Central - Estado Português							
D7112	Administração Central - Outras entidades							
D7113	Segurança Social							
D7114	Administração Regional							
D7115	Administração Local	290.854,16					290.854,16	454.231,87
01	ADMINISTRAÇÃO MUNICIPAL	290.854,16					290.854,16	
0102	CÂMARA MUNICIPAL	290.854,16					290.854,16	
08	TRANSFERÊNCIAS DE CAPITAL	290.854,16					290.854,16	
0805	ADMINISTRAÇÃO LOCAL	290.854,16					290.854,16	
080501	CONTINENTE	290.854,16					290.854,16	
08050102	FREGUESIAS	275.000,00					275.000,00	
08050104	ASSOCIACOES DE MUNICIPIOS	15.854,16					15.854,16	
D712	Entidades do Setor não Lucrativo	209.757,43					209.757,43	178.881,94
01	ADMINISTRAÇÃO MUNICIPAL	47.000,00					47.000,00	
0102	CÂMARA MUNICIPAL	47.000,00					47.000,00	
08	TRANSFERÊNCIAS DE CAPITAL	47.000,00					47.000,00	
0807	INSTITUIÇÕES SEM FINS LUCRATIVOS	47.000,00					47.000,00	
080701	INSTITUIÇÕES SEM FINS LUCRATIVOS-	47.000,00					47.000,00	
05	DIVISAO EDUCAÇÃO, CULTURA E ACÇÃO SOCIAL	162.757,43					162.757,43	
08	TRANSFERÊNCIAS DE CAPITAL	162.757,43					162.757,43	
0807	INSTITUIÇÕES SEM FINS LUCRATIVOS	162.757,43					162.757,43	
080701	INSTITUIÇÕES SEM FINS LUCRATIVOS-	162.757,43					162.757,43	
D713	Famílias							
D714	Outras							
D72	Subsídios de capital							
D8	Outras despesas de capital							
	Despesa efetiva [5]	15.081.498,40					15.081.498,40	13.085.546,68
	Despesa não efetiva [6]	463.501,25					463.501,25	609.398,33
D9	Despesa com ativos financeiros							
D10	Despesa com passivos financeiros	463.501,25					463.501,25	609.398,33
01	ADMINISTRAÇÃO MUNICIPAL	463.501,25					463.501,25	
0103	OPERAÇÕES FINANCEIRAS	463.501,25					463.501,25	
10	PASSIVOS FINANCEIROS	463.501,25					463.501,25	
1006	EMPRÉSTIMOS A MÉDIO E LONGO PRAZOS	463.501,25					463.501,25	
100603	SOCIEDADES FINANCEIRAS- BANCOS E OUTRAS INSTITUIÇÕES FINANCEIRAS	255.420,33					255.420,33	
100605	ADMINISTRAÇÃO PÚBLICA CENTRAL- ESTADO	208.080,92					208.080,92	
	Soma [7] = [5] + [6]	15.544.999,65					15.544.999,65	13.694.945,01
	Operações de tesouraria [C]					346.121,78	346.121,78	292.068,81
	Saldo para a gerência seguinte	10.128,77				992.657,75	1.002.786,52	1.154.901,94
	Operações orçamentais [8] = [4] - [7]	10.128,77					10.128,77	105.993,13

Período : 2023/01/01 2023/12/31 Desagregar : S

Euros

Classificação	RECEBIMENTOS / PAGAMENTOS	FONTES DE FINANCIAMENTO (n)						2022
		R P	R G	U E	EMPR	F. ALHEIOS	TOTAL	
Rubrica Orgânica Económica								
	Operações de tesouraria [D] = [A] + [B] - [C]					992.657,75	992.657,75	1.048.908,81
	Saldo global [2] - [5]	367.636,89					367.636,89	-633.074,98
	Despesa primária	14.985.575,64					14.985.575,64	13.047.556,59
	Saldo corrente	1.488.600,42					1.488.600,42	1.854.843,41
	Saldo de capital	-1.120.963,53					-1.120.963,53	-2.487.918,39
	Saldo primário	463.559,65					463.559,65	-595.084,89
	Receita total [1] + [2] + [3]	15.555.128,42					15.555.128,42	13.800.938,14
	Despesa total [5] + [6]	15.544.999,65					15.544.999,65	13.694.945,01



Reitoria
[Handwritten signature]
[Handwritten signature]
[Handwritten signature]

5. Demonstração de Execução Orçamental da Receita

Esta demonstração explicita todas as fases e eventos da execução orçamental da receita, em coluna, organizada pelas diferentes origens da receita. Tem como objetivo permitir o controlo da execução orçamental da receita durante o ano 2023, nomeadamente as liquidações, os valores cobrados e por receber.

DEMONSTRAÇÃO DE EXECUÇÃO ORÇAMENTAL DA RECEITA
MUNICÍPIO DE PAREDES DE COURA

Autenticado
Pág.: 2
Ano: 2023

Período : 2023/01/01 - 2023/12/31 Desagregar : S Considerar o saldo da gerência anterior nas receitas liquidadas e cobradas : S

Rubrica	Económica	Designação	Previsões corrigidas (1)	Receitas por cobrar de períodos anteriores (2)	Receitas liquidadas (3)	Liquidações anuladas (4)	Receitas cobradas brutas (5)	Reembolsos e Restituições		Receitas Cobradas Líquidas			Receita por cobrar no final do período (11)	Gra. Exec. Orçamental	
								Emitidos (6)	Pagos (7)	Períodos anteriores (8)	Período corrente (9)	Total (10) = (5)-(7)		Pers. Ant. (12)=(8)/(11)*100	Per. Corr. (13)=(9)/(11)*100
RS11		Administrações Públicas	9.346.193,65		8.621.568,73		8.621.568,73				8.621.568,73	8.621.568,73			92,25
RS111		Administração Central - Estado	6.787.961,00		7.068.535,43		7.068.535,43				7.068.535,43	7.068.535,43			104,13
		Português													
06		TRANSFERÊNCIAS CORRENTES	6.787.961,00		7.068.535,43		7.068.535,43				7.068.535,43	7.068.535,43			104,13
0603		ADMINISTRAÇÃO CENTRAL	6.787.961,00		7.068.535,43		7.068.535,43				7.068.535,43	7.068.535,43			104,13
060301		ESTADO	6.787.961,00		7.068.535,43		7.068.535,43				7.068.535,43	7.068.535,43			104,13
06030101		Fundo Equilíbrio Financeiro	6.270.683,00		6.270.683,00		6.270.683,00				6.270.683,00	6.270.683,00			100,00
06030102		Fundo Social Municipal	173.545,00		173.545,00		173.545,00				173.545,00	173.545,00			100,00
06030103		Participação variável no IRS	144.029,00		144.029,00		144.029,00				144.029,00	144.029,00			100,00
06030107		PARTICIPAÇÃO IVA	62.703,61		62.703,61		62.703,61				62.703,61	62.703,61			100,00
06030199		Outros	137.000,00		417.574,82		417.574,82				417.574,82	417.574,82			304,80
0603019999		OUTRAS	137.000,00		417.574,82		417.574,82				417.574,82	417.574,82			304,80
RS112		Administração Central - Outras entidades	2.558.232,65		1.553.033,30		1.553.033,30				1.553.033,30	1.553.033,30			60,71
06		TRANSFERÊNCIAS CORRENTES	2.558.232,65		1.553.033,30		1.553.033,30				1.553.033,30	1.553.033,30			60,71
0603		ADMINISTRAÇÃO CENTRAL	2.558.232,65		1.553.033,30		1.553.033,30				1.553.033,30	1.553.033,30			60,71
060301		SERVIÇOS E FUNDOS AUTÓNOMOS	1.770.700,00		1.203.032,90		1.203.032,90				1.203.032,90	1.203.032,90			67,54
06030101		TRANSFERÊNCIAS COMPETÊNCIAS - LEI 50/2018	958.200,00		1.203.032,90		1.203.032,90				1.203.032,90	1.203.032,90			125,55
06030102		OUTRAS TRANSFERÊNCIAS	812.500,00												
060311		SERVIÇOS E FUNDOS AUTÓNOMOS- PARTICIPAÇÃO COMUNITÁRIA EM PROJECTOS CO-FINANCIADOS	787.532,65		350.000,40		350.000,40				350.000,40	350.000,40			44,44
06031101		POSEUR	100,00												
06031102		NORTE 2020	136.537,65		278.514,75		278.514,75				278.514,75	278.514,75			203,95
06031103		POCTEP	100,00		71.485,65		71.485,65				71.485,65	71.485,65			71485,65
06031199		OUTROS	650.774,99												
RS113		Segurança Social													
RS114		Administração Regional													
RS115		Administração Local													
RS12		Exterior - U E													
RS13		Outras													
RS2		Subsídios correntes													
RS6		Venda de bens e serviços	793.547,57	121.875,61	848.478,70	79.734,33	832.761,38	751,35	751,35	19.740,87	812.269,16	832.010,03	58.609,95	2,49	102,36
07		VENDA DE BENS E SERVIÇOS CORRENTES	793.547,57	121.875,61	848.478,70	79.734,33	832.761,38	751,35	751,35	19.740,87	812.269,16	832.010,03	58.609,95	2,49	102,36
0701		VENDA DE BENS	2.645,99	39.533,72	8.745,95	39.489,78	8.789,89			43,94	8.745,95	8.789,89		1,66	330,54
070103		PUBLICAÇÕES E IMPRESSOS	381,90		2.151,41		2.151,41				2.151,41	2.151,41			563,34
070105		BENS INUTILIZADOS	1,00												
070109		MATÉRIAS DE CONSUMO	1,00												
070111		PRODUTOS ACABADOS E INTERMÉDIOS	2.262,09	39.533,72	6.594,54	39.489,78	6.638,48			43,94	6.594,54	6.638,48		1,94	291,52
07011101		ÁGUA	2.183,36	38.881,01		38.838,23	42,78			42,78		42,78		1,96	
07011199		OUTROS	78,73	652,71	6.594,54	651,55	6.595,70			1,16	6.594,54	6.595,70		1,47	8376,15
0702		SERVIÇOS	595.492,92	82.341,89	831.488,94	40.244,55	815.728,38	751,35	751,35	19.696,93	595.280,10	814.877,03	58.609,95	3,68	111,16
070201		ALUGUER DE ESPAÇOS E EQUIPAMENTOS	1,00												
070203		VISTURAS E ENSAIOS	1,00												
070206		REPARAÇÕES	1,00												
070208		SERVIÇOS SOCIAIS, RECREATIVOS, CULTURAIS E DESPORTO	138.381,95	1.497,45	42.166,36	1.362,45	41.549,36				41.549,36	41.549,36	752,00		30,62
07020801		SERVIÇOS SOCIAIS	1,00												
07020802		SERVIÇOS RECREATIVOS	9.628,95	1.497,45	23.496,72	1.283,95	22.958,22				22.958,22	22.958,22	752,00		238,43
07020803		SERVIÇOS CULTURAIS	3.377,50		11.145,80		11.145,80				11.145,80	11.145,80			329,98
07020804		SERVIÇOS DESPORTIVOS	4.376,50		7.524,64	78,50	7.446,14				7.446,14	7.446,14			170,14
07020805		SERVIÇOS EDUCATIVOS	121.000,00												
070209		SERVIÇOS ESPECÍFICOS DAS AUTARQUIAS	225.528,89	53.105,03	355.055,16	27.451,65	339.421,43	301,35	301,35	18.348,49	220.771,59	339.120,08	41.588,46	8,14	142,23
07020901		Saneamento	398,58	12.132,58		12.132,58									
07020902		Resíduos Sólidos	221.545,94	40.271,49	352.712,82	14.618,11	337.878,29	301,35	301,35	18.348,49	218.428,45	336.776,94	41.588,46	8,28	143,73
07020904		Trabalhos por Conta de Particulares	23,02	700,96	143,74	700,96	143,74				143,74	143,74			624,41
		Total :	11.253.180,17	94.157,81	10.914.123,68	85.120,88	10.897.907,09	17.107,75	17.107,75	18.352,43	10.862.406,91	10.880.799,34	42.361,47	0,16	96,53

DEMONSTRAÇÃO DE EXECUÇÃO ORÇAMENTAL DA RECEITA
MUNICÍPIO DE PAREDES DE COURA

Pág. : 3
ano : 2023

Período : 2023/01/01 2023/12/31 Pesagemar : S Considerar o saldo da gerência anterior nas receitas liquidadas e cobradas : S

Direc.

Classificação		Previsões corrigidas	Receitas por cobrar de períodos anteriores	Receitas liquidadas	Liquidações anuladas	Receitas cobradas brutas	Reembolsos e Restituições		Receitas Cobradas Líquidas			Receita por cobrar no final do período	Grav. Exec. Orçamental	
Rúbrica	Económica						Designação	Emittidos	Pagos	Períodos anteriores	Período corrente		Total	Pers. Ant. (12)=10
		(1)	(2)	(3)	(4)	(5)	(6)	(7)	(8)	(9)	(10) = (5)-(7)	(11)	(12)=10	(13)=11
	07020905													
	07020906													
	07020907													
	07020909													
	070299													
	07029901													
	07029902													
	07029903													
	07029904													
	07029909													
	070299901													
	070299902													
	070299909													
	0703													
	070399													
	07039901													
	07039902													
	07039999													
R7														
	08													
	0801													
	080199													
	08019999													
R8														
	09													
	0901													
	090199													
	09019901													
	09019902													
	09019999													
R9														
R91														
R911														
R9111														
	10													
	1003													
	100301													
	10030101													
	10030105													
	10030199													
	1003019999													
	100309													
	10030901													
	10030910													
	10030919													
	10030920													
	10030921													
	10030999													
R9112														
R9113														
R9114														
R9115														
R912														
R913														
	Total :													

DEMONSTRAÇÃO DE EXECUÇÃO ORÇAMENTAL DA RECEITA
MUNICÍPIO DE PAREDES DE COURA

Pág. : 4

Ano : 2023

Período : 2023/01/01 2023/12/31 Desagregar : S Considerar o saldo da gerência anterior nas receitas liquidadas e cobradas : S

Classificação			Previsões corrigidas (1)	Receitas por cobrar de períodos anteriores (2)	Receitas liquidadas (3)	Liquidações anuladas (4)	Receitas cobradas brutas (5)	Reembolsos e Restituições		Receitas Cobradas Liquidadas			Receita por cobrar no final do período (11)	Exec. Orçamental		
Rubrica	Económica	Designação						Emitidos (6)	Pagos (7)	Períodos anteriores (8)	Período corrente (9)	Total (10) = (8)+(9)		Pers. Ant. (12)=(8) / (1):=100	Per. Corr. (13)=(9) / (1):=100	
R92		Subsídios de capital														
R10		Outras receitas de capital														
R11		Reposições não abatidas aos pagamentos														
R12		Receita com ativos financeiros														
R13		Receita com passivos financeiros	17.000,00													
	12	PASSIVOS FINANCEIROS	17.000,00													
	1204	EMPRÉSTIMOS A MÉDIO E LONGO PRAZOS	17.000,00													
	120402	SOCIEDADES FINANCEIRAS	17.000,00													
R14		Saldo da Gerência Anterior - Operações Orçamentais	105.993,13		105.993,13		105.993,13				105.993,13	105.993,13				100,00
	16	SALDO DA GERÊNCIA ANTERIOR	105.993,13		105.993,13		105.993,13				105.993,13	105.993,13				100,00
	1601	SALDO ORÇAMENTAL	105.993,13		105.993,13		105.993,13				105.993,13	105.993,13				100,00
	160101	NA FOSSE DO SERVIÇO	105.993,13		105.993,13		105.993,13				105.993,13	105.993,13				100,00
		Total :	17.917.922,13	121.897,22	15.568.413,49	96.551,33	15.572.686,17	17.557,75	17.557,75	19.740,87	15.535.387,55	15.555.128,42	58.630,56	0,11		86,76



Handwritten signature in blue ink, possibly reading 'António...' with a large flourish. Below it is a blue checkmark and another signature.

6. Demonstração de Execução Orçamental da Despesa

Esta demonstração explicita todas as fases e eventos da execução orçamental da despesa, em coluna, organizada pelas diversas classificações económicas detalhadas. Tem como objetivo permitir o controlo da execução orçamental da despesa durante o ano 2023, nomeadamente os compromissos assumidos, os valores pagos e por pagar.

Período : 2023/01/01 2023/12/31 Desagregar : S

Euros

Classificação		Despesas por pagar de períodos anteriores (1)	Dotações corrigidas (2)	Cativos / descativos (3)	Compromissos (4)	Obrigações (5)	Despesas pagas líquidas de reposições			Compromissos a transitar (9)=(4)-(5)	Obrigações por pagar (10)=(5)-(8)	Grau Exec. Orçamental	
Rubrica Orgânica Económica	Designação						Períodos anteriores (6)	Período corrente (7)	Total (8)=(6)+(7)			Pers. Ant. (11)=(6)/(2)-100	Pei. Corr (12)=(7)/(2)-100
D1	Despesa corrente	294.936,02	11.073.230,13		10.665.389,85	10.165.437,89	294.022,74	9.542.526,28	9.836.949,02	699.951,86	328.408,97	2,66	86,18
D11	Despesas com o pessoal	42.803,43	3.864.060,00		3.600.827,31	3.799.409,16	42.716,56	3.656.804,64	3.699.601,20	1.418,15	99.807,96	1,11	94,64
01	Remunerações Certas e Permanentes	42.217,50	2.895.400,00		2.681.214,68	2.879.855,37	42.130,63	2.780.516,06	2.830.648,71	1.359,31	49.206,66	1,46	96,31
0102	ADMINISTRAÇÃO MUNICIPAL	4.579,38	208.800,00		206.137,20	206.066,60	4.979,38	196.095,57	201.074,95	70,60	4.991,65	2,39	93,92
	CÂMARA MUNICIPAL	4.579,38	208.800,00		206.137,20	206.066,60	4.979,38	196.095,57	201.074,95	70,60	4.991,65	2,39	93,92
01	DESPESAS COM O PESSOAL	4.579,38	208.800,00		206.137,20	206.066,60	4.979,38	196.095,57	201.074,95	70,60	4.991,65	2,39	93,92
0101	REMUNERAÇÕES CERTAS E PERMANENTES	4.579,38	208.800,00		206.137,20	206.066,60	4.979,38	196.095,57	201.074,95	70,60	4.991,65	2,39	93,92
010101	TITULARES DE GRÉUS DE SOBERANIA E MEMBROS DE ÓRGÃOS AUTÁRQUICOS	3.320,79	132.200,00		132.031,50	132.020,70	3.320,79	125.555,77	128.876,56	10,80	3.144,14	2,51	94,97
010104	PESSOAL DOS QUADROS - REGIME DO CONTRATO INDIVIDUAL DE TRABALHO	950,93	39.100,00		38.130,41	38.070,61	950,93	36.006,25	36.957,18	59,80	1.113,43	2,43	92,09
01010401	PESSOAL EM FUNÇÕES	950,93	39.100,00		38.130,41	38.070,61	950,93	36.006,25	36.957,18	59,80	1.113,43	2,43	92,09
010111	REPRESENTAÇÃO	707,66	23.300,00		23.209,01	23.209,01	707,66	21.767,27	22.474,93		734,08	3,04	93,42
01011101	Membros do Órgãos Autárquicos	707,66	23.300,00		23.209,01	23.209,01	707,66	21.767,27	22.474,93		734,08	3,04	93,42
010113	SUBSÍDIO DE REFEIÇÃO		7.500,00		6.834,00	6.834,00		6.834,00	6.834,00				91,12
01011301	PESSOAL DO QUADRO		3.000,00		2.568,00	2.568,00		2.568,00	2.568,00				85,60
0101130101	REGIME CONTRATO INDIVIDUAL DE TRABALHO		2.800,00		2.568,00	2.568,00		2.568,00	2.568,00				91,71
0101130102	CONTRATADO A TERMO CERTO		200,00										
01011302	PESSOAL EM QUALQUER OUTRA SITUAÇÃO		100,00										
01011303	MEMBROS ÓRGÃOS AUTÁRQUICOS		4.400,00		4.266,00	4.266,00		4.266,00	4.266,00				96,95
010114	SUBSÍDIOS DE FÉRIAS E NATAL		6.600,00		5.932,28	5.932,28		5.932,28	5.932,28				89,88
01011401	PESSOAL DOS QUADROS		6.500,00		5.932,28	5.932,28		5.932,28	5.932,28				91,27
0101140101	REGIME CONTRATO INDIVIDUAL DE TRABALHO		6.500,00		5.932,28	5.932,28		5.932,28	5.932,28				91,27
0101140102	PESSOAL CONTRATADO A TERMO												
01011402	PESSOAL EM QUALQUER OUTRA SITUAÇÃO		199,00										
010115	REMUNERAÇÕES POR DOENÇA E MATERNIDADE / PATERNIDADE		160,00										
02	SERVIÇOS ADMINISTRATIVOS E FINANCEIROS	7.277,10	415.400,00		412.173,23	412.001,64	7.277,10	396.172,63	403.449,73	171,65	8.551,91	1,75	95,35
02	DESPESAS COM O PESSOAL	7.277,10	415.400,00		412.173,23	412.001,64	7.277,10	396.172,63	403.449,73	171,65	8.551,91	1,75	95,35
0201	REMUNERAÇÕES CERTAS E PERMANENTES	7.277,10	415.400,00		412.173,23	412.001,64	7.277,10	396.172,63	403.449,73	171,65	8.551,91	1,75	95,35
020104	PESSOAL DOS QUADROS - REGIME DO CONTRATO INDIVIDUAL DE TRABALHO	7.122,76	319.250,00		317.987,88	317.838,23	7.122,76	303.201,29	310.323,96	149,65	7.514,27	2,23	94,97
02010401	PESSOAL EM FUNÇÕES	6.319,90	296.750,00		295.960,60	295.718,85	6.319,90	282.616,24	288.936,14	149,65	6.782,81	2,13	95,24
02010404	RECRUTAMENTO DE PESSOAL PARA NOVOS POSTOS DE TRABALHO	802,86	22.500,00		22.115,28	22.115,28	802,86	28.584,96	21.387,82		731,46	3,57	91,49
020106	PESSOAL CONTRATADO A TERMO		400,00										
02010601	PESSOAL EM FUNÇÕES		200,00										
02010604	RECRUTAMENTO DE PESSOAL PARA NOVOS POSTOS DE TRABALHOS		200,00										
020108	PESSOAL AGUARDANDO ASENTAÇÃO		100,00										
020111	REPRESENTAÇÃO		500,00										
02011102	Pessoal dos Quadros		500,00										
020113	SUBSÍDIO DE REFEIÇÃO		25.100,00		25.305,00	25.284,00		25.284,00	25.284,00	22,00			96,87
02011301	PESSOAL DO QUADRO		25.100,00		25.305,00	25.284,00		25.284,00	25.284,00	22,00			96,87
0201130101	REGIME CONTRATO INDIVIDUAL DE TRABALHO		25.000,00		25.305,00	25.284,00		25.284,00	25.284,00	22,00			97,25
0201130102	CONTRATADO A TERMO CERTO		100,00										
020114	SUBSÍDIOS DE FÉRIAS E NATAL		56.050,00		55.805,23	55.805,23		55.167,28	55.167,28		637,95		92,43
02011401	PESSOAL DOS QUADROS		56.050,00		55.805,23	55.805,23		55.167,28	55.167,28		637,95		92,43
0201140101	REGIME CONTRATO INDIVIDUAL DE TRABALHO		55.550,00		55.805,23	55.805,23		55.167,28	55.167,28		637,95		92,60
0201140102	PESSOAL CONTRATADO A TERMO		100,00										
020115	REMUNERAÇÕES POR DOENÇA E MATERNIDADE / PATERNIDADE	154,34	13.080,00		13.074,18	13.074,18	154,34	12.520,15	12.674,49		399,69	1,18	95,72
	Total :	12.256,48	624.280,00		618.310,49	618.068,24	12.256,48	592.298,20	604.524,68	242,25	13.543,56	1,96	94,87

Período : 2023/01/01 2023/12/31 Desagregar : S

Euros

Classificação		Despesas per pagar de períodos anteriores (1)	Dotações corrigidas (2)	Cativos / descativos (3)	Compromissos (4)	Obrigações (5)	Despesas pagas líquidas de reposições			Compromissos a transitar (9)=(4)-(5)	Obrigações por pagar (10)=(5)-(8)	Grau Exec. Orçamental	
Subrubrica Orgânica Económica	Designação						Períodos anteriores (6)	Período corrente (7)	Total (8)=(6)+(7)			Pers. Ant. (11)=(6)/ (2)=100	Per. Corr (12)=(7)/ (2)=100
05	DIVISÃO URBANISMO E AMBIENTE	3.114,39	263.200,00		200.407,29	200.348,08	3.114,39	193.562,32	196.676,71	59,21	3.671,37	1.53	95,26
01	DESPESAS COM O PESSOAL	3.114,39	263.200,00		200.407,29	200.348,08	3.114,39	193.562,32	196.676,71	59,21	3.671,37	1.53	95,26
0101	REMUNERAÇÕES CERTAS E PERMANENTES	3.114,39	263.200,00		200.407,29	200.348,08	3.114,39	193.562,32	196.676,71	59,21	3.671,37	1.53	95,26
010104	PESSOAL DOS QUADROS - REGIME DO CONTRATO INDIVIDUAL DE TRABALHO	2.276,95	132.000,00		130.293,29	130.256,08	2.276,95	125.406,97	127.593,92	37,21	2.572,16	1.72	96,01
01010401	PESSOAL EM FUNÇÕES	2.276,95	118.000,00		116.500,28	116.463,07	2.276,95	111.846,82	114.123,77	37,21	2.339,30	1.93	94,79
01010404	RECRUTAMENTO DE PESSOAL PARA NOVOS POSTOS DE TRABALHO		14.000,00		13.793,01	13.793,01		13.560,15	13.560,15		232,86		96,86
010106	PESSOAL CONTRATADO A TERMO		200,00										
01010601	PESSOAL EM FUNÇÕES		100,00										
01010604	RECRUTAMENTO DE PESSOAL PARA NOVOS POSTOS DE TRABALHOS		100,00										
010111	REPRESENTAÇÃO		1.800,00		1.624,64	1.624,64		1.570,30	1.570,30		54,34		87,24
01011102	Pessoal dos Quadros		1.800,00		1.624,64	1.624,64		1.570,30	1.570,30		54,34		87,24
010113	SUBSÍDIO DE REFECÇÃO		12.200,00		11.974,00	11.952,00		11.952,00	11.952,00	22,00			97,97
01011301	PESSOAL DO QUADRO		12.200,00		11.974,00	11.952,00		11.952,00	11.952,00	22,00			97,97
0101130101	REGIME CONTRATO INDIVIDUAL DE TRABALHO		12.100,00		11.974,00	11.952,00		11.952,00	11.952,00	22,00			98,78
0101130102	CONTRATADO A TERMO CERTO		100,00										
010114	SUBSÍDIOS DE FÉRIAS E NATAL		27.300,00		27.140,52	27.140,52		26.946,62	26.946,62		193,90		98,71
01011401	PESSOAL DOS QUADROS		27.300,00		27.140,52	27.140,52		26.946,62	26.946,62		193,90		98,71
0101140101	REGIME CONTRATO INDIVIDUAL DE TRABALHO		27.200,00		27.140,52	27.140,52		26.946,62	26.946,62		193,90		99,07
0101140102	PESSOAL CONTRATADO A TERMO		100,00										
010115	REMUNERAÇÕES POR DOENÇA E MATERNIDADE / PATERNIDADE	837,44	29.700,00		29.374,84	29.374,84	837,44	27.686,43	28.523,87		850,97	2,82	93,22
04	DIVISÃO DE OBRAS MUNICIPAIS	10.866,00	763.400,00		761.272,55	760.794,70	10.779,21	737.619,51	748.399,72	517,85	12.355,98	1,41	96,62
01	DESPESAS COM O PESSOAL	10.866,00	763.400,00		761.272,55	760.794,70	10.779,21	737.619,51	748.399,72	517,85	12.355,98	1,41	96,62
0101	REMUNERAÇÕES CERTAS E PERMANENTES	10.866,00	763.400,00		761.272,55	760.794,70	10.779,21	737.619,51	748.399,72	517,85	12.355,98	1,41	96,62
010104	PESSOAL DOS QUADROS - REGIME DO CONTRATO INDIVIDUAL DE TRABALHO	10.676,10	578.900,00		578.745,51	578.589,90	10.676,10	556.942,10	567.618,20	155,61	10.971,70	1,84	96,21
01010401	PESSOAL EM FUNÇÕES	9.851,09	540.800,00		540.793,72	540.638,11	9.851,09	520.376,55	530.227,64	155,61	10.410,47	1,32	96,22
01010404	RECRUTAMENTO DE PESSOAL PARA NOVOS POSTOS DE TRABALHO	825,01	38.100,00		37.951,79	37.951,79	825,01	36.565,55	37.390,58		561,23	2,17	95,97
010106	PESSOAL CONTRATADO A TERMO		200,00										
01010601	PESSOAL EM FUNÇÕES		100,00										
01010604	RECRUTAMENTO DE PESSOAL PARA NOVOS POSTOS DE TRABALHOS		100,00										
010108	PESSOAL AGUARDANDO APOSENTAÇÃO		100,00										
010111	REPRESENTAÇÃO	63,49	2.600,00		2.492,41	2.492,41	63,49	2.366,58	2.430,07		62,34	2,44	91,02
01011102	Pessoal dos Quadros	63,49	2.600,00		2.492,41	2.492,41	63,49	2.366,58	2.430,07		62,34	2,44	91,02
010113	SUBSÍDIO DE REFECÇÃO		64.600,00		63.178,00	62.816,00		62.816,00	62.816,00	362,00			97,24
01011301	PESSOAL DO QUADRO		64.600,00		63.178,00	62.816,00		62.816,00	62.816,00	362,00			97,24
0101130101	REGIME CONTRATO INDIVIDUAL DE TRABALHO		64.500,00		63.178,00	62.816,00		62.816,00	62.816,00	362,00			97,39
0101130102	CONTRATADO A TERMO CERTO		100,00										
010114	SUBSÍDIOS DE FÉRIAS E NATAL	93,22	101.300,00		101.158,82	101.158,58	6,35	100.522,45	100.528,60	0,24	629,78	0,01	99,23
01011401	PESSOAL DOS QUADROS	93,22	101.300,00		101.158,82	101.158,58	6,35	100.522,45	100.528,60	0,24	629,78	0,01	99,23
0101140101	REGIME CONTRATO INDIVIDUAL DE TRABALHO	93,22	101.200,00		101.158,82	101.158,58	6,35	100.522,45	100.528,60	0,24	629,78	0,01	99,33
0101140102	PESSOAL CONTRATADO A TERMO		100,00										
010115	REMUNERAÇÕES POR DOENÇA E MATERNIDADE / PATERNIDADE	33,27	15.700,00		15.697,81	15.697,81	33,27	14.972,38	15.005,65		692,16	0,21	95,37
05	DIVISÃO EDUCAÇÃO, CULTURA E AÇÃO SOCIAL	15.980,55	1.304.800,00		1.301.224,35	1.300.984,35	15.980,55	1.265.068,05	1.281.048,60	540,00	19.635,75	1,22	96,97
01	DESPESAS COM O PESSOAL	15.980,55	1.304.800,00		1.301.224,35	1.300.984,35	15.980,55	1.265.068,05	1.281.048,60	540,00	19.635,75	1,22	96,97
0101	REMUNERAÇÕES CERTAS E PERMANENTES	15.980,55	1.304.800,00		1.301.224,35	1.300.984,35	15.980,55	1.265.068,05	1.281.048,60	540,00	19.635,75	1,22	96,97
Total :		26.236,95	1.590.980,00		1.579.990,33	1.579.171,02	26.150,08	1.523.450,03	1.549.600,11	819,31	29.570,91	1,64	95,75

Período : 2023/01/01 2023/12/31 Desagregar : S

Euros

Classificação		Despesas por pagar de períodos anteriores (1)	Dotações corrigidas (2)	Cativos / descativos (3)	Compromissos (4)	Obrigações (5)	Despesas pagas líquidas de reposições			Compromissos a transitar (9)=(4)-(5)	Obrigações por pagar (10)=(5)-(8)	Grau Ex. Orçam. tal	
Rubrica Orçânica Económica	Designação						Períodos anteriores (6)	Período corrente (7)	Total (8)=(6)+(7)			Pers. Ant. (11)=(6)/(12)-100	Per. Corr (12)=(7)/(2)-100
	010104 PESSOAL DOS QUADROS - REGIME DO CONTRATO INDIVIDUAL DE TRABALHO	15.121,29	559.000,00		957.565,98	957.565,98	15.121,29	924.895,13	940.006,42		17.559,56	1,58	96,44
	01010401 PESSOAL EM FUNÇÕES	14.427,63	913.500,00		913.036,26	913.036,26	14.427,63	882.266,19	896.694,02		16.344,24	1,58	96,58
	01010404 RECRUTAMENTO DE PESSOAL PARA NOVOS POSTOS DE TRABALHO	83,46	45.500,00		44.527,72	44.527,72	653,46	42.518,94	43.312,40		1.215,32	1,52	93,67
	010106 PESSOAL CONTRATADO A TERMO		200,00										
	01010601 PESSOAL EM FUNÇÕES		200,00										
	01010604 RECRUTAMENTO DE PESSOAL PARA NOVOS POSTOS DE TRABALHOS		200,00										
	010108 PESSOAL AGUARDANDO APOSENTAÇÃO		100,00										
	010111 REPRESENTAÇÃO	68,49	2.600,00		2.497,41	2.497,41	68,49	2.359,58	2.428,07		69,34	2,63	90,75
	01011102 PESSOAL DOS QUADROS	68,49	2.600,00		2.497,41	2.497,41	68,49	2.359,58	2.428,07		69,34	2,63	90,75
	010113 SUBSÍDIO DE REFEIÇÃO		109.100,00		109.144,00	107.604,00		107.604,00	107.604,00	540,00			98,65
	01011301 PESSOAL DO QUADRO		109.100,00		109.144,00	107.604,00		107.604,00	107.604,00	540,00			98,63
	0101130101 REGIME CONTRATO INDIVIDUAL DE TRABALHO		109.000,00		109.144,00	107.604,00		107.604,00	107.604,00	540,00			98,72
	0101130102 CONTRATADO A TERMO CERTO		100,00										
	010114 SUBSÍDIOS DE FÉRIAS E NATAL		174.300,00		173.751,49	173.751,49		173.085,02	173.085,02		666,47		99,30
	01011401 PESSOAL DOS QUADROS		174.300,00		173.751,49	173.751,49		173.085,02	173.085,02		666,47		99,30
	0101140101 REGIME CONTRATO INDIVIDUAL DE TRABALHO		174.200,00		173.751,49	173.751,49		173.085,02	173.085,02		666,47		99,36
	0101140102 PESSOAL CONTRATADO A TERMO		100,00										
	010115 REMUNERAÇÕES POR DOENÇA E MATERNIDADE / PATERNIDADE	790,77	59.300,00		59.265,47	59.265,47	790,77	57.134,32	57.925,09		1.340,38	1,33	96,35
D12	01	585,93	72.870,00		65.791,90	65.791,90	585,93	64.597,31	65.183,24	56,84	545,82	0,80	89,65
	0101 ADMINISTRAÇÃO MUNICIPAL	17.720,00			15.407,62	15.403,24		15.403,24	15.403,24	4,38			86,93
	010101 ASSEMBLEIA MUNICIPAL	12.500,00			11.317,72	11.317,72		11.317,72	11.317,72				90,54
	01010101 DESPESAS COM O PESSOAL	12.500,00			11.317,72	11.317,72		11.317,72	11.317,72				90,54
	0102 ARGOS VARIÁVEIS OU EVENTUAIS	12.500,00			11.317,72	11.317,72		11.317,72	11.317,72				90,54
	010204 AJUDAS DE CUSTO		500,00										
	010213 OUTROS SUPLEMENTOS E PRÊMIOS	12.000,00			11.317,72	11.317,72		11.317,72	11.317,72				94,31
	01021301 SEMANAS DE PRESENÇA	12.000,00			11.317,72	11.317,72		11.317,72	11.317,72				94,31
	0102130101 CÂMARA MUNICIPAL	5.220,00			4.089,90	4.085,52		4.085,52	4.085,52	4,38			78,27
	010213010101 DESPESAS COM O PESSOAL	5.220,00			4.089,90	4.085,52		4.085,52	4.085,52	4,38			78,27
	010213010102 ARGOS VARIÁVEIS OU EVENTUAIS	5.220,00			4.089,90	4.085,52		4.085,52	4.085,52	4,38			78,27
	010202 HORAS EXTRAORDINÁRIAS		100,00										
	010203 ALIMENTAÇÃO E ALOJAMENTO		100,00										
	010204 AJUDAS DE CUSTO	2.000,00			1.586,12	1.586,12		1.586,12	1.586,12				79,31
	010212 INDENIZAÇÕES POR CESSAÇÃO DE FUNÇÕES		10,00										
	010213 OUTROS SUPLEMENTOS E PRÊMIOS	3.010,00			2.503,78	2.499,40		2.499,40	2.499,40	4,38			83,04
	01021301 SEMANAS DE PRESENÇA	2.510,00			2.503,78	2.499,40		2.499,40	2.499,40	4,38			99,58
	0102130101 OUTROS	500,00											
	02 SERVIÇOS ADMINISTRATIVOS E FINANCEIROS	9,35	1.240,00		1.299,45	1.299,45	9,35	1.284,65	1.294,00		5,45	0,49	66,22
	01 DESPESAS COM O PESSOAL	9,35	1.240,00		1.299,45	1.299,45	9,35	1.284,65	1.294,00		5,45	0,49	66,22
	0102 ARGOS VARIÁVEIS OU EVENTUAIS	9,35	1.240,00		1.299,45	1.299,45	9,35	1.284,65	1.294,00		5,45	0,49	66,22
	010202 HORAS EXTRAORDINÁRIAS		100,00										
	010203 ALIMENTAÇÃO E ALOJAMENTO		100,00										
	010204 AJUDAS DE CUSTO		200,00		83,52	83,52		83,52	83,52				41,76
	010205 ARANHO PARA FILMES	9,35	1.400,00		1.215,93	1.215,93	9,35	1.201,13	1.210,48		5,45	0,67	85,80
	010206 FORMAÇÃO												
	010207 COLABORAÇÃO TÉCNICA E ESPECIALIZADA		20,00										
	010210 SUBSÍDIO DE TRABALHO NOTURNO		10,00										
	010212 INDENIZAÇÕES POR CESSAÇÃO DE FUNÇÕES		10,00										
	010213 OUTROS SUPLEMENTOS E PRÊMIOS		100,00										
	Total :	42.226,85	2.915.040,00		2.897.921,75	2.896.558,06	42.139,98	2.805.205,97	2.807.345,95	1.363,69	49.212,11	1,45	96,23

Período : 2023/01/01 2023/12/31 Desagregar : S

Euros

Rubrica Orgânica Económica	Classificação	Designação	Despesas por pagar de períodos anteriores (1)	Dotações corrigidas (2)	Cativos / descativos (3)	Compromissos (4)	Obrigações (5)	Despesas pagas líquidas de reposições			Compromissos a transitar (9)=(4)-(5)	Obrigações por pagar (10)=(5)-(8)	Gran. Exec. Orçamental			
								Períodos anteriores (6)	Período corrente (7)	Total (8)=(6)+(7)			Pers. Ant. (11)=(6)/(2)-100	Or. Corr (12)=(7)/(2)-100		
	03	01021303 OUTROS		100,00												
		DIVISÃO URBANISMO E AMBIENTE		2.000,00		801,41	801,41	801,41	801,41							40,07
	01	DESPESAS COM O PESSOAL		2.000,00		801,41	801,41	801,41	801,41							40,07
	0102	ARBOS VARIÁVEIS OU EVENTUAIS		2.000,00		801,41	801,41	801,41	801,41							40,07
	010202	HORAS EXTRAORDINÁRIAS		100,00												
	010203	ALIMENTAÇÃO E ALOJAMENTO		100,00												
	010204	AJUDAS DE CUSTO		1.500,00		801,41	801,41	801,41	801,41							53,43
	010207	COLABORAÇÃO TÉCNICA E ESPECIALIZADA		100,00												
	010212	INDENIZAÇÕES POR CESSAÇÃO DE FUNÇÕES		100,00												
	010213	OUTROS SUPLEMENTOS E PRÊMIOS		100,00												
	01021303	OUTROS		100,00												
	04	DIVISÃO DE OBRAS MUNICIPAIS	531,22	42.310,00		40.830,16	40.789,32	531,22	39.733,89	40.265,11	41,84	523,21	1,26		93,91	
	01	DESPESAS COM O PESSOAL	531,22	42.310,00		40.830,16	40.789,32	531,22	39.733,89	40.265,11	41,84	523,21	1,26		93,91	
	0102	ARBOS VARIÁVEIS OU EVENTUAIS	531,22	42.310,00		40.830,16	40.789,32	531,22	39.733,89	40.265,11	41,84	523,21	1,26		93,91	
	010202	HORAS EXTRAORDINÁRIAS	83,25	8.500,00		8.091,43	8.091,43	83,25	7.994,66	8.077,91		13,52	0,98		94,05	
	010204	AJUDAS DE CUSTO		500,00		404,96	404,96		404,96							80,99
	010207	COLABORAÇÃO TÉCNICA E ESPECIALIZADA		100,00												
	010210	SUBSÍDIO DE TRABALHO NOTURNO		10,00												
	010211	SUBSÍDIO DE TURNO	320,82	22.000,00		21.738,55	21.738,55	320,82	21.061,88	21.382,70		355,85	1,46		95,74	
	010213	OUTROS SUPLEMENTOS E PRÊMIOS	127,15	11.200,00		10.595,22	10.553,38	127,15	10.272,39	10.399,54	41,84	153,84	1,14		91,72	
	01021303	OUTROS	127,15	11.200,00		10.595,22	10.553,38	127,15	10.272,39	10.399,54	41,84	153,84	1,14		91,72	
	05	DIVISÃO EDUCAÇÃO, CULTURA E AÇÃO SOCIAL	45,36	8.500,00		7.453,26	7.440,64	45,36	7.374,12	7.419,48	12,62	21,16	0,51		82,86	
	01	DESPESAS COM O PESSOAL	45,36	8.500,00		7.453,26	7.440,64	45,36	7.374,12	7.419,48	12,62	21,16	0,51		82,86	
	0102	ARBOS VARIÁVEIS OU EVENTUAIS	45,36	8.500,00		7.453,26	7.440,64	45,36	7.374,12	7.419,48	12,62	21,16	0,51		82,86	
	010202	HORAS EXTRAORDINÁRIAS	36,84	5.600,00		4.721,67	4.721,67	36,84	4.670,57	4.707,41		14,26	0,66		83,40	
	010204	AJUDAS DE CUSTO		2.000,00		1.720,92	1.720,92		1.720,92	1.720,92						86,05
	010205	ARBOZO PARA FILHAS	8,52	1.100,00		1.010,67	998,95	8,52	982,63	991,15	12,62	6,90	0,77		89,33	
	010206	FORMAÇÃO		100,00												
	010213	OUTROS SUPLEMENTOS E PRÊMIOS		100,00												
	01021303	OUTROS		100,00												
	013	Segurança social	895.710,00			853.820,73	853.820,73		803.769,25	803.569,25		50.051,48			89,74	
	01	ADMINISTRAÇÃO MUNICIPAL	46.500,00			43.583,70	43.583,70		40.221,41	40.221,41		3.362,29			86,50	
	0102	CÁMARAS MUNICIPAL	46.500,00			43.583,70	43.583,70		40.221,41	40.221,41		3.362,29			86,50	
	01	DESPESAS COM O PESSOAL	46.500,00			43.583,70	43.583,70		40.221,41	40.221,41		3.362,29			86,50	
	0103	SEGURANÇA SOCIAL	46.500,00			43.583,70	43.583,70		40.221,41	40.221,41		3.362,29			86,50	
	010301	ENCARGOS COM A SAÚDE	3.000,00			2.821,11	2.821,11		2.821,11	2.821,11						94,04
	010302	OUTROS ENCARGOS COM A SAÚDE		100,00												
	010303	SUBSÍDIO FAMILIAR A CRIANÇAS E JOVENS		100,00												
	010304	OUTRAS PRESTAÇÕES FAMILIARES		100,00												
	010305	CONTRIBUIÇÕES PARA A SEGURANÇA SOCIAL	43.100,00			40.762,59	40.762,59		37.400,30	37.400,30		3.362,29			86,78	
	01030501	RDSE		100,00		5,00	5,00		5,00	5,00						5,00
	01030502	SEGURANÇA SOCIAL	43.000,00			40.757,59	40.757,59		37.395,30	37.395,30		3.362,29			86,97	
	0103050201	CGR	21.000,00			19.866,42	19.866,42		18.197,50	18.197,50		1.668,92			86,65	
	0103050202	SS - REGIME GERAL	22.000,00			20.891,17	20.891,17		19.197,80	19.197,80		1.693,37			87,26	
	010309	SEGURANÇAS		100,00												
	01030902	SEGURANÇAS DE SAÚDE		100,00												
	02	SERVIÇOS ADMINISTRATIVOS E FINANÇEIRAS	161.800,00			174.303,18	174.303,18		167.057,11	167.057,11		7.246,07			91,89	
	01	DESPESAS COM O PESSOAL	161.800,00			174.303,18	174.303,18		167.057,11	167.057,11		7.246,07			91,89	
	0103	SEGURANÇA SOCIAL	161.800,00			174.303,18	174.303,18		167.057,11	167.057,11		7.246,07			91,89	
	010301	ENCARGOS COM A SAÚDE	17.000,00			17.000,00	17.000,00		17.000,00	17.000,00						100,00
	010302	OUTROS ENCARGOS COM A SAÚDE		500,00												
	010303	SUBSÍDIO FAMILIAR A CRIANÇAS E JOVENS		1.200,00		763,20	763,20		763,20	763,20						63,60
		Total :	42.803,43	3.033.550,00		3.008.353,48	3.006.935,33	42.716,56	2.911.100,00	2.933.816,56	1.410,15	53.118,77	1,41		95,96	

Período : 2023/01/01 2023/12/31 Desagregar : S

Euros

Classificação	Despesas por pagar de períodos anteriores (1)	Dotações corrigidas (2)	Cativos / descativos (3)	Compromissos (4)	Orliações (5)	Despesas pagas líquidas de reposições			Compromissos a transitar (8) = (4) - (5)	Despesas por pagar (10) = (5) - (6)	Pers. Ant. (11) = (6) / (2) - 100	Per. Corr (12) = (7) / (2) - 100		
						Períodos anteriores (6)	Período corrente (7)	Total (8) = (6) + (7)						
Rubrica Orçânica Económica	Designação													
	010304	OUTRAS PRESTAÇÕES FAMILIARES	1.000,00		680,22	680,22	680,22	680,22				68,02		
	010305	CONTRIBUIÇÕES PARA A SEGURANÇA SOCIAL	100.000,00		95.230,76	95.230,76	95.992,69	95.992,69		7.246,07		87,89		
	01030501	ADSE	1.000,00		41,25	41,25	41,25	41,25				4,13		
	01030502	SEGURANÇA SOCIAL	99.000,00		95.197,51	95.197,51	95.951,44	95.951,44		7.246,07		89,84		
	0103050201	CGA	57.000,00		54.457,57	54.457,57	50.828,98	50.828,98		3.628,59		89,17		
	0103050202	SS - REGIME GERAL	42.000,00		40.739,94	40.739,94	37.122,46	37.122,46		3.617,48		88,39		
	010308	OUTRAS PENSÕES	22.000,00		21.169,50	21.169,50	21.169,50	21.169,50				96,23		
	010309	SEGUROS	40.100,00		39.451,50	39.451,50	39.451,50	39.451,50				98,38		
	01030901	SEGUROS DE ACIDENTES TRAR E DOENÇAS PROFSSIONAIS	40.000,00		39.451,50	39.451,50	39.451,50	39.451,50				98,63		
	01030902	SEGUROS DE SAÚDE	100,00											
03		DIVISÃO URBANISMO E AMBIENTE	70.900,00		67.631,68	67.631,68	64.117,79	64.117,79		3.513,89		90,43		
	01	DESPESAS COM O PESSOAL	70.900,00		67.631,68	67.631,68	64.117,79	64.117,79		3.513,89		90,43		
	0103	SEGURANÇA SOCIAL	70.900,00		67.631,68	67.631,68	64.117,79	64.117,79		3.513,89		90,43		
	010301	ENCARGOS COM A SAÚDE	13.500,00		13.152,43	13.152,43	13.152,43	13.152,43				97,43		
	010302	OUTROS ENCARGOS COM A SAÚDE	100,00											
	010303	SUBSÍDIO FAMILIAR A CRIANÇAS E JOVENS	1.300,00		728,36	728,36	728,36	728,36				56,03		
	010304	OUTRAS PRESTAÇÕES FAMILIARES	1.800,00		1.435,96	1.435,96	1.435,96	1.435,96				79,78		
	010305	CONTRIBUIÇÕES PARA A SEGURANÇA SOCIAL	54.100,00		52.314,93	52.314,93	48.801,04	48.801,04		3.513,89		90,21		
	01030501	ADSE	100,00		30,00	30,00	30,00	30,00				30,00		
	01030502	SEGURANÇA SOCIAL	54.000,00		52.284,93	52.284,93	48.771,04	48.771,04		3.513,89		90,32		
	0103050201	CGA	41.000,00		39.515,50	39.515,50	36.832,52	36.832,52		2.682,98		90,08		
	0103050202	SS - REGIME GERAL	13.000,00		12.769,43	12.769,43	11.838,52	11.838,52		930,91		91,07		
	010308	OUTRAS PENSÕES	50,00											
	010309	SEGUROS	50,00											
	01030902	SEGUROS DE SAÚDE	50,00											
04		DIVISÃO DE OBRAS MUNICIPAIS	247.750,00		228.224,64	228.224,64	214.739,05	214.739,05		13.485,59		86,68		
	01	DESPESAS COM O PESSOAL	247.750,00		228.224,64	228.224,64	214.739,05	214.739,05		13.485,59		86,68		
	0103	SEGURANÇA SOCIAL	247.750,00		228.224,64	228.224,64	214.739,05	214.739,05		13.485,59		86,68		
	010301	ENCARGOS COM A SAÚDE	43.500,00		43.152,60	43.152,60	43.152,60	43.152,60				98,20		
	010302	OUTROS ENCARGOS COM A SAÚDE	500,00											
	010303	SUBSÍDIO FAMILIAR A CRIANÇAS E JOVENS	400,00		377,94	377,94	377,94	377,94				94,48		
	010304	OUTRAS PRESTAÇÕES FAMILIARES	2.250,00		2.142,00	2.142,00	2.142,00	2.142,00				95,20		
	010305	CONTRIBUIÇÕES PARA A SEGURANÇA SOCIAL	191.100,00		175.132,82	175.132,82	161.547,23	161.547,23		13.485,59		84,59		
	01030501	ADSE	100,00		88,75	88,75	88,75	88,75				88,75		
	01030502	SEGURANÇA SOCIAL	191.000,00		175.044,07	175.044,07	161.558,48	161.558,48		13.485,59		84,59		
	0103050201	CGA	120.000,00		112.662,45	112.662,45	105.044,66	105.044,66		7.617,79		87,54		
	0103050202	SS - REGIME GERAL	71.000,00		62.381,62	62.381,62	56.513,82	56.513,82		5.867,80		79,60		
	010308	OUTRAS PENSÕES	10.000,00		7.419,28	7.419,28	7.419,28	7.419,28				74,19		
05		DIVISÃO EDUCAÇÃO, CULTURA E ACÇÃO SOCIAL	348.760,00		340.077,53	340.077,53	317.633,89	317.633,89		22.443,64		91,08		
	01	DESPESAS COM O PESSOAL	348.760,00		340.077,53	340.077,53	317.633,89	317.633,89		22.443,64		91,08		
	0103	SEGURANÇA SOCIAL	348.760,00		340.077,53	340.077,53	317.633,89	317.633,89		22.443,64		91,08		
	010301	ENCARGOS COM A SAÚDE	30.000,00		30.000,00	30.000,00	30.000,00	30.000,00				100,00		
	010302	OUTROS ENCARGOS COM A SAÚDE	500,00											
	010303	SUBSÍDIO FAMILIAR A CRIANÇAS E JOVENS	1.000,00		658,66	658,66	658,66	658,66				65,87		
	010304	OUTRAS PRESTAÇÕES FAMILIARES	2.500,00		2.287,51	2.287,51	2.287,51	2.287,51				91,50		
	010305	CONTRIBUIÇÕES PARA A SEGURANÇA SOCIAL	314.760,00		307.131,36	307.131,36	284.687,72	284.687,72		22.443,64		90,45		
	01030501	ADSE	500,00		86,25	86,25	86,25	86,25				17,25		
	01030502	SEGURANÇA SOCIAL	314.260,00		307.045,11	307.045,11	284.601,47	284.601,47		22.443,64		90,56		
	0103050201	CGA	169.000,00		162.612,04	162.612,04	151.848,11	151.848,11		10.763,93		89,85		
	0103050202	SS - REGIME GERAL	145.260,00		144.433,07	144.433,07	132.753,36	132.753,36		11.679,71		91,39		
D2		Aquisição de bens e serviços	144.861,13		5.196.406,58	4.760.784,75	144.053,72	4.429.170,58	4.573.224,30	435.621,83	187.560,45	2,62	80,56	
01		ADMINISTRAÇÃO MUNICIPAL	1.783,57		113.545,39	97.952,50	1.783,57	90.134,73	91.918,30	15.592,89	6.034,20	1,36	89,86	
	Total :		42.803,43		3.864.060,00	3.800.827,31	3.789.409,16	42.716,56	3.656.884,64	3.695.601,20	1.418,15	99,807,96	1,11	94,64

DEMONSTRAÇÃO DE EXECUÇÃO ORÇAMENTAL DA DESPESA
MUNICÍPIO DE PAREDES DE COURA

Pág. : 5
Ano : 2023

Período : 2023/01/01 2023/12/31 Desagregar : S

Buro

Classificação		Despesas por pagar de períodos anteriores (1)	Dotações corrigidas (2)	Cativos / descativos (3)	Compromissos (4)	Obrigações (5)	Despesas pagas líquidas de reposições			Compromissos a transitar (9)=(4)-(5)	Obrigações por pagar (10)=(6)-(7)-(8)	Grau Exe. (11)= (1)/(2) :: 100	Orçamental (12)=(7)/(2) :: 100
Rubrica Orgânica Económica	Designação						Períodos anteriores (6)	Período corrente (7)	Total (8) = (6)+(7)				
0101	ASSEMBLEIA MUNICIPAL		1.300,00										
02	AQUISIÇÃO DE BENS E SERVIÇOS		1.300,00										
0201	AQUISIÇÃO DE BENS		300,00										
020115	PRÉMIOS, COMEMORAÇÕES E OFERTAS		200,00										
020119	ARTIGOS HONORÍFICOS E DE DECORAÇÃO		100,00										
0202	AQUISIÇÃO DE SERVIÇOS		1.000,00										
020211	REPRESENTAÇÃO DOS SERVIÇOS		200,00										
020214	ESTUDOS, PARCERES, PROJECTOS E CONSULTADORIA		200,00										
020215	FORMAÇÃO		260,00										
020216	SEMINÁRIOS, EXPOSIÇÕES E SIMILARES		260,00										
020217	PUBLICIDADE		200,00										
0102	CÂMARA MUNICIPAL	1.783,57	129.600,00		113.545,39	97.952,50	1.783,57	90.134,73	91.918,30	15.592,89	6.034,20	1,38	29,55
02	AQUISIÇÃO DE BENS E SERVIÇOS	1.783,57	129.600,00		113.545,39	97.952,50	1.783,57	90.134,73	91.918,30	15.592,89	6.034,20	1,38	29,55
0201	AQUISIÇÃO DE BENS	1.752,57	46.000,00		39.507,30	38.066,73	1.753,57	32.638,21	34.391,78	1.840,57	1.674,95	3,81	70,95
020105	ALIMENTAÇÃO- REFEIÇÕES CONFECCIONADAS		6.200,00		5.856,15	5.743,65		5.743,65		112,50			92,64
020106	ALIMENTAÇÃO- GÊNEROS PARA CONFECCIONAR		200,00										
020107	VESTUÁRIO E ARTIGOS PESSOAIS		200,00										
020115	PRÉMIOS, COMEMORAÇÕES E OFERTAS	353,57	28.000,00		25.451,85	24.448,58	353,57	20.688,91	21.042,48	1.003,27	3.406,10	1,26	73,89
020119	ARTIGOS HONORÍFICOS E DE DECORAÇÃO		500,00										
020121	OUTROS BENS	1.400,00	13.500,00		8.598,30	7.874,50	1.400,00	6.205,65	7.605,65	724,80	268,85	12,84	56,93
0202	AQUISIÇÃO DE SERVIÇOS	30,00	83.600,00		73.638,09	59.885,77	30,00	57.496,52	57.526,52	13.752,32	2.359,25	0,04	68,78
020209	COMUNICAÇÕES		200,00										
020210	TRANSPORTES		1.000,00		957,15	957,15		957,15					95,71
020211	REPRESENTAÇÃO DOS SERVIÇOS	30,00	21.000,00		16.149,81	15.911,19	30,00	15.861,19	15.911,19	238,62		0,14	75,62
020215	FORMAÇÃO		100,00										
020216	SEMINÁRIOS, EXPOSIÇÕES E SIMILARES		100,00										
020220	OUTROS TRABALHOS ESPECIALIZADOS		24.000,00		23.435,51	17.347,01		15.842,51	15.842,51	6.088,50	1.504,50		66,01
020221	UTILIZAÇÃO DE INFRA-ESTRUTURAS DE TRANSPORTES		500,00										
020222	SERVIÇOS DE SAÚDE		7.300,00		7.155,95	5.343,42		5.183,42	5.183,42	1.812,53	160,00		71,01
020225	OUTROS SERVIÇOS		29.400,00		25.938,67	20.327,00		19.632,25	19.632,25	5.612,67	694,75		66,78
02022502	OUTROS		29.400,00		25.938,67	20.327,00		19.632,25	19.632,25	5.612,67	694,75		66,78
02	SERVIÇOS ADMINISTRATIVOS E FINANCEIROS	10.801,83	960.200,00		941.316,35	938.405,83	10.801,83	894.353,43	905.155,26	2.910,52	33.250,57	1,12	93,14
02	AQUISIÇÃO DE BENS E SERVIÇOS	10.801,83	960.200,00		941.316,35	938.405,83	10.801,83	894.353,43	905.155,26	2.910,52	33.250,57	1,12	93,14
0201	AQUISIÇÃO DE BENS	7.097,39	134.100,00		126.743,21	125.523,72	7.097,39	113.279,68	120.377,07	1.215,49	5.146,65	5,29	84,47
020102	COMBUSTÍVEIS E LUBRIFICANTES	6.892,10	100.500,00		97.601,43	97.601,43	6.892,10	86.474,43	93.366,53	4.234,90	6.86	6,86	86,04
02010201	Gasolina		7.000,00		6.212,81	6.212,81		6.204,11	6.204,11		8,70		89,63
02010202	Gasleo		93.500,00		91.388,62	91.388,62	6.892,10	80.270,32	87.162,42	4.226,20	7,37	7,37	85,85
020104	LIMPEZA E HIGIENE		500,00										
020108	MATERIAL DE ESCRITÓRIO	5,00	8.000,00		5.980,47	5.163,28	5,00	5.429,03	5.434,03	517,19	25,25	0,06	67,86
020110	PRODUTOS VENDIDOS NAS FARMÁCIAS		100,00		94,09	94,09		94,09					94,09
020115	PRÉMIOS, COMEMORAÇÕES E OFERTAS		100,00										
020116	MERCADORIAS PARA VENDA		200,00										
02011601	Água		100,00										
02011604	Saneamento		100,00										
020118	LIVROS E DOCUMENTAÇÃO TÉCNICA		100,00										
020119	ARTIGOS HONORÍFICOS E DE DECORAÇÃO		100,00										
020121	OUTROS BENS	200,28	24.500,00		23.067,22	22.364,92	200,28	21.262,14	21.482,42	702,30	862,50	0,82	66,87
0202	AQUISIÇÃO DE SERVIÇOS	3.704,45	826.100,00		814.573,14	812.882,11	3.704,45	781.673,74	784.778,19	1.691,03	28.109,92	0,45	94,55
020201	CARGAS DE INSTALAÇÕES	440,82	216.200,00		215.009,13	215.009,13	440,82	210.814,78	211.255,60	3.753,53	1.753,53	0,20	97,51
020203	CONSERVAÇÃO DE BENS		7.000,00		2.668,14	2.668,14		2.668,14	2.668,14				38,12
020209	COMUNICAÇÕES	434,70	24.800,00		23.416,36	23.286,44	434,70	21.779,89	22.214,59	130,42	1.071,95	1,75	67,82
020212	SEGURAS	154,97	44.300,00		43.994,10	42.600,23	154,97	42.259,11	42.414,08	1.353,87	166,15	0,35	95,39
020215	FORMAÇÃO		2.300,00		2.256,81	2.256,81		2.256,81	2.256,81				98,12
Total :		52.714,87	4.423.560,00		4.328.460,95	4.308.706,13	52.628,00	4.140.077,79	4.192.705,79	19.754,82	116.000,34	1,19	93,59

DEMONSTRAÇÃO DE EXECUÇÃO ORÇAMENTAL DA DESPESA
MUNICÍPIO DE PARDEES DE COURA

Pág. :
o : 2023

Período : 2023/01/01 2023/12/31 Desagregar : S

Eur:

Classificação	Despesas por pagar de períodos anteriores (1)	Dotações corrigidas (2)	Cativos / descativos (3)	Compromissos (4)	Obrigações (5)	Despesas pagas líquidas de reposições			Compromissos a transferir (9)=(4)-(5)	Obrigações por pagar (10)=(5)-(6)	Gran Exec. Orçamental	
						Períodos anteriores (6)	Período corrente (7)	Total (8)=(6)+(7)			Pers. Ant. (11)=(6)/(2)=100	Per. Corr (12)=(7)/(2)=100
Rubrica Orgânica Econômica	Designação											
020217	PUBLICIDADE	1.000,00		405,64	405,64		405,64	405,64				40,56
020219	ASSISTÊNCIA TÉCNICA	200,00		176,66	176,66		176,66	176,66				88,33
020223	SUTROS SERVIÇOS ESPECIALIZADOS	2.473,96		33.403,46	33.374,76	2.473,96	28.142,40	30.616,36	28,70	2.558,40	7,97	83,88
020224	ENCARGOS DE COBRANÇA DE RECEITAS	46.150,00		44.823,24	44.823,24		44.823,24	44.823,24				97,33
020225	OUTROS SERVIÇOS	450.600,00		448.419,10	448.281,06		427.747,07	427.747,07	138,04	20.533,99		94,93
02022501	ILUMINAÇÃO PÚBLICA	431.400,00		431.054,91	431.054,91		410.530,85	410.530,85		20.524,06		95,16
02022502	OUTROS	19.200,00		17.364,19	17.226,15		17.216,22	17.216,22	138,04	5,93		89,67
03	DIVISÃO URBANISMO E AMBIENTE	22.617,43		527.057,07	508.156,51	22.617,43	457.538,48	480.155,91	18.900,56	28.000,40	3,99	80,68
02	AQUISIÇÃO DE BENS E SERVIÇOS	22.617,43		527.057,07	508.156,51	22.617,43	457.538,48	480.155,91	18.900,56	28.000,40	3,99	80,68
0201	AQUISIÇÃO DE BENS	204,90		28.532,22	20.664,97	204,90	19.085,47	19.290,37	8.688,25	1.374,60	0,63	58,54
020101	MATERIAS-PRIMAS E SUBSIDIÁRIAS	100,00										
020102	COMBUSTÍVEIS E LUBRIFICANTES	4.000,00		3.473,19	3.473,19		2.361,92	2.361,92		1.111,27		59,05
02010203	Gás	4.000,00		3.473,19	3.473,19		2.361,92	2.361,92		1.111,27		59,05
020103	MUNICÍPIOS, EXPLOSIVOS E ARTIFÍCIOS	100,00										
020105	ALIMENTAÇÃO- REFEIÇÕES CONFECCIONADAS	1.500,00		1.305,00	1.305,00		1.225,00	1.225,00		80,00		81,67
020106	ALIMENTAÇÃO- GÊNEROS PARA CONFECCIONAR	3.300,00		3.245,12	617,24		617,24	617,24	2.627,88			18,70
020108	MATERIAL DE ESCRITÓRIO	100,00		100,00	15,21		15,21	15,21	84,79			15,21
020114	OUTRO MATERIAL- PEÇAS	4.000,00		3.635,88					3.635,88			
020117	FERRAMENTAS E UTENSÍLIOS	500,00										
020121	OUTROS BENS	204,90		16.994,03	15.254,33	204,90	14.866,10	15.071,00	1.739,70	163,33	1,08	78,24
0202	AQUISIÇÃO DE SERVIÇOS	22.412,53		498.303,85	487.491,54	22.412,53	438.453,01	460.865,54	10.912,51	26.626,00	4,19	82,05
020201	ENCARGOS DE INSTALAÇÕES	400,00		34,28	34,28		34,28	34,28				8,57
020203	CONSERVAÇÃO DE BENS	100,00										
020209	COMUNICAÇÕES	2.500,00		2.413,55	2.347,14		2.239,55	2.239,55	66,41	107,58		89,58
020213	DESECCOÇÕES E ESTADAS	1.100,00		1.065,95	1.065,95		1.065,95	1.065,95				96,90
020215	FORMAÇÃO	100,00										
020217	PUBLICIDADE											
020220	OUTROS TRABALHOS ESPECIALIZADOS	2.600,00		1.640,00					1.640,00			
020221	UTILIZAÇÃO DE INFRA-ESTRUTURAS DE TRANSPORTES	160,00										
020223	SUTROS SERVIÇOS ESPECIALIZADOS	74.000,00		72.570,00	72.570,00		72.570,00	72.570,00				98,07
020225	OUTROS SERVIÇOS	22.412,53		453.500,00	411.174,17	22.412,53	362.543,23	384.955,76	9.105,50	26.518,41	1,94	79,94
02022502	OUTROS	22.412,53		453.500,00	411.174,17	22.412,53	362.543,23	384.955,76	9.105,50	26.518,41	1,94	79,94
04	DIVISÃO DE OBRAS MUNICIPAIS	7.235,30		254.100,00	233.784,15	7.235,30	195.511,65	202.287,39	25.113,08	6.383,68	2,67	76,94
02	AQUISIÇÃO DE BENS E SERVIÇOS	7.235,30		254.100,00	233.784,15	7.235,30	195.511,65	202.287,39	25.113,08	6.383,68	2,67	76,94
0201	AQUISIÇÃO DE BENS	285,54		153.800,00	129.597,76	285,54	126.189,55	126.475,19	10.375,04	2.747,53	0,19	82,05
020101	MATERIAS-PRIMAS E SUBSIDIÁRIAS	10.500,00		7.917,44	6.303,41		6.303,41	6.303,41	1.514,03			60,03
020102	COMBUSTÍVEIS E LUBRIFICANTES	1.000,00		791,95	791,95		791,95	791,95				79,20
02010202	Gasóleo	100,00										
02010203	Gás											
02010299	Outros	500,00		791,95	791,95		791,95	791,95				87,99
020104	LIMPEZA E HIGIENE	100,00										
020105	ALIMENTAÇÃO- REFEIÇÕES CONFECCIONADAS	100,00										
020107	VESTUÁRIO E ARTIGOS PESSOAIS	128,00		6.500,00	6.114,74	5.902,22	5.774,22	5.902,22	212,52		1,97	88,83
020108	MATERIAL DE ESCRITÓRIO	100,00										
020112	MATERIAL DE TRANSPORTE- PEÇAS	11.000,00		8.610,00	8.196,75		8.196,75	8.196,75	413,25			74,52
020114	OUTRO MATERIAL- PEÇAS	13.000,00		11.452,72	10.769,03		10.769,03	10.769,03	683,69			82,84
020121	OUTROS BENS	157,54		104.810,91	97.259,36	157,54	94.354,29	94.511,83	7.551,55	2.747,53	0,14	84,62
0202	AQUISIÇÃO DE SERVIÇOS	6.949,76		160.300,00	94.186,39	6.949,76	69.322,00	73.812,20	14.738,04	3.636,15	6,47	65,11
020203	CONSERVAÇÃO DE BENS	1.000,00		246,00	246,00		246,00	246,00				24,60
020209	COMUNICAÇÕES	100,00										
020210	TRANSPORTES	1.000,00		666,41	666,41		666,41	666,41				66,64
020215	FORMAÇÃO	1.500,00		1.309,90	1.309,90		1.309,90	1.309,90				87,33
020219	ASSISTÊNCIA TÉCNICA	258,30		806,58	806,58	258,30	548,28	806,58			17,22	36,55
020220	OUTROS TRABALHOS ESPECIALIZADOS	153,00		12.481,60	8.608,03	153,00	7.125,46	7.278,46	3.873,57	1.329,37	1,18	54,81
020223	SUTROS SERVIÇOS ESPECIALIZADOS	211,80		1.640,55	1.640,55	211,80	1.106,73	1.318,53	87,84	322,82	8,47	44,27
	Total :	78.914,90	5.696.560,00	5.539.582,76	5.486.324,19	78.828,03	5.236.103,91	5.314.931,94	53.158,57	171.492,25	1,38	91,82

DEMONSTRAÇÃO DE EXECUÇÃO ORÇAMENTAL DA DESPESA
MUNICÍPIO DE PAREDES DE COURA

Res. Paredes
[Handwritten signatures and marks]

Período : 2023/01/01 2023/12/31 Desagregar : S

Euros

Rubrica Orgânica Económica	Classificação	Despesas por pagar de períodos anteriores (1)	Dotações corrigidas (2)	Cativos / descartes (3)	Compromissos (4)	Obrigações (5)	Despesas pagas líquidas de reposições			Compromissos a transitar (9)=(4)-(5)	Obrigações por pagar (10)=(5)-(8)	Gr. Exec. Orçamental		
							Períodos anteriores (6)	Período corrente (7)	Total (8) = (6)+(7)			Pers. Ant. (11)=(6)/(2)±100	Per. Corr. (12)=(7)/(2)±100	
05	020225	6.326,66	79.700,00		76.947,51	66.170,88	5.667,10	58.319,02	64.186,12	10.776,63	1.984,76	7,36	73,17	
	02022502	6.326,66	79.700,00		76.947,51	66.170,88	5.667,10	58.319,02	64.186,12	10.776,63	1.984,76	7,36	73,17	
		02	182.427,00	3.585.570,13		3.380.703,62	3.007.598,84	102.075,15	2.791.632,29	2.893.707,44	373.104,78	113.891,40	2,85	77,86
		0201	10.555,21	886.800,13		785.856,74	657.940,52	10.390,06	625.555,95	635.946,81	127.916,22	21.994,51	1,16	69,75
		020101												
		020102	39,16	128.200,00		125.629,96	125.616,57	39,16	124.667,19	124.706,35	13,39	910,22	0,03	97,24
		02010202		7.000,00		6.531,34	6.531,34		5.662,48	5.662,48		868,86		80,89
		02010203	39,16	500,00		500,00	486,81	39,16	406,09	445,25	13,39	41,36	7,93	81,22
		02010299		120.700,00		118.598,62	118.588,62		118.598,62	118.598,62				98,26
		020104		5.000,00		3.023,19	3.023,19		3.023,19	3.023,19				60,46
		020105	695,30	77.700,00		71.165,16	54.906,81	695,30	53.795,06	54.450,36	16.256,35	416,45	0,89	69,23
		020106	7.324,75	354.100,00		300.039,64	218.358,20	7.159,42	200.853,93	208.013,35	81.680,44	10.344,85	2,02	56,72
		020107												
		020108	66,00	4.500,00		3.702,74	3.697,01	66,00	3.631,01	3.697,01	5,73		1,47	80,69
		020110		1.100,00		159,99	159,99		133,46	133,46		26,51		12,13
		020114		500,00										
		020115		40.500,00		33.873,70	18.439,87		18.439,87	18.439,87	15.433,83			45,53
		020118	670,48	11.000,00		10.389,83	9.128,15	670,48	8.757,97	9.428,45	961,38		6,10	79,62
		020120	73,00	11.700,00		8.805,87	8.805,87	73,00	8.789,16	8.782,96		22,91	0,63	74,44
		020121	1.685,90	262.500,13		229.067,66	215.504,56	1.685,90	203.545,09	205.230,99	13.563,10	10.273,57	0,64	77,54
		0202	91.667,79	2.688.770,00		2.594.848,88	2.349.658,32	91.685,89	2.166.076,34	2.257.761,43	245.188,56	91.896,89	3,41	60,56
		020201												
		020209	192,38	8.150,00		6.808,87	5.850,33	192,38	5.232,61	5.424,99	958,54	425,34	2,36	64,20
	020210	15.284,60	720.100,00		687.809,64	647.548,26	15.284,60	591.968,00	607.252,50	50.261,38	40.295,96	2,12	82,21	
	020211		500,00		219,50	219,50		219,50	219,50				43,90	
	020213	140,00	33.000,00		30.966,19	30.102,19	140,00	29.162,19	29.302,19	864,00	880,00	0,42	89,37	
	020217		59.600,00		51.054,11	43.592,68		40.275,90	40.275,90	7.461,43	3.316,78		67,56	
	020219		2.000,00		1.065,34	1.065,34		1.065,34	1.065,34				53,27	
	020220	21.486,74	144.550,00		127.842,52	95.976,17	21.486,74	71.089,16	92.569,92	31.866,35	3.406,25	14,82	49,04	
	020223		1.000,00											
	020225	54.770,07	1.719.470,00		1.679.080,71	1.525.383,85	54.597,37	1.427.063,62	1.481.650,99	153.776,86	43.652,86	3,17	82,99	
	02022502	54.770,07	1.719.470,00		1.679.080,71	1.525.383,85	54.597,37	1.427.063,62	1.481.650,99	153.776,86	43.652,86	3,17	82,99	
D3			98.700,00		95.922,76	95.922,76		95.922,76	95.922,76				97,19	
01	ADMINISTRAÇÃO MUNICIPAL		98.700,00		95.922,76	95.922,76		95.922,76	95.922,76				97,19	
0103	OPERAÇÕES FINANCEIRAS		98.700,00		95.922,76	95.922,76		95.922,76	95.922,76				97,19	
03	JUROS E OUTROS ENCARGOS		98.700,00		95.922,76	95.922,76		95.922,76	95.922,76				97,19	
0301	JUROS DA DÍVIDA PÚBLICA		98.500,00		95.848,59	95.848,59		95.848,59	95.848,59				97,31	
030103	SOCIEDADES FINANCEIRAS- BANCOS E OUTRAS INSTITUIÇÕES FINANCEIRAS		76.500,00		76.269,45	76.269,45		76.269,45	76.269,45				99,70	
03010302	EMPRESTIMOS DE MEDIO E LONGO PRAZOS		76.500,00		76.269,45	76.269,45		76.269,45	76.269,45				99,70	
030105	ADMINISTRAÇÃO PÚBLICA CENTRAL- ESTADO		22.000,00		19.579,14	19.579,14		19.579,14	19.579,14				89,00	
03010502	EMPRESTIMOS DE MEDIO E LONGO PRAZOS		22.000,00		19.579,14	19.579,14		19.579,14	19.579,14				89,00	
0303	JUROS DE LOCAÇÃO FINANCEIRA													
030306	OUTROS INVESTIMENTOS													
0305	OUTROS JUROS		200,00		74,17	74,17		74,17	74,17				37,09	
030502	OUTROS		200,00		74,17	74,17		74,17	74,17				37,09	
03050202	JUROS DE MORA		100,00											
03050299	OUTROS		100,00		74,17	74,17		74,17	74,17				74,17	
D4	Transferências e subsídios correntes	106.942,20	1.563.200,00		1.538.198,96	1.477.783,77	106.942,20	1.331.611,29	1.438.553,49	60.415,19	39.230,28	6,84	85,18	
D41	Transferências correntes	106.942,20	1.563.200,00		1.538.198,96	1.477.783,77	106.942,20	1.331.611,29	1.438.553,49	60.415,19	39.230,28	6,84	85,18	
D411	Administrações Públicas	105.100,00	1.563.200,00		1.538.198,96	1.477.783,77	105.100,00	1.331.611,29	1.438.553,49	60.415,19	39.230,28	6,84	85,18	
D4111	Administração Central - Estado Português	25.100,00	25.100,00		25.100,00	25.100,00		25.100,00	25.100,00				100,00	
	Total :	187.664,56	9.460.530,13		9.093.156,65	8.656.116,67	186.770,28	8.181.977,98	8.368.748,26	437.039,98	287.368,41	1,97	85,49	

DEMONSTRAÇÃO DE EXECUÇÃO ORÇAMENTAL DA DESPESA
MUNICÍPIO DE PAREDES DE COURA

Reg. 9
Ano 2023

Período : 2023/01/01 2023/12/31 Desagregar : S

Euros

Classificação	Despesas por pagar de períodos anteriores (1)	Dotações corrigidas (2)	Cativos / descativos (3)	Compromissos (4)	Obrigações (5)	Despesas pagas líquidas de reposições			Compromissos a transitar (9)=(4)-(5)	Obrigações por pagar (10)=(5)-(8)	Grau Exec. Orçamental		
						Períodos anteriores (6)	Período corrente (7)	Total (8)=(6)+(7)			Pers. Ant. (11)=(6)/(2)-100	Per. Corr (12)=(7)/(2)-100	
Rubrica Orgânica Económica	Designação												
05	DIVISÃO EDUCAÇÃO, CULTURA E AÇÃO SOCIAL	25.100,00		25.100,00	25.100,00		25.100,00	25.100,00				100,00	
04	TRANSFERÊNCIAS CORRENTES	25.100,00		25.100,00	25.100,00		25.100,00	25.100,00				100,00	
0403	ADMINISTRAÇÃO CENTRAL	25.100,00		25.100,00	25.100,00		25.100,00	25.100,00				100,00	
040301	ESTADO	25.100,00		25.100,00	25.100,00		25.100,00	25.100,00				100,00	
D4112	Administração Central - Outras entidades												
D4113	Segurança Social												
D4114	Administração Regional												
D4115	Administração Local	80.000,00		75.997,75	74.386,50	74.386,50	74.386,50	74.386,50	1.611,16			92,99	
01	ADMINISTRAÇÃO MUNICIPAL	71.850,00		69.032,83	67.421,57	67.421,57	67.421,57	67.421,57	1.611,16			93,84	
0101	ASSEMBLEIA MUNICIPAL	5.350,00		5.350,00	4.175,00	4.175,00	4.175,00	4.175,00	1.175,00			78,04	
04	TRANSFERÊNCIAS CORRENTES	5.350,00		5.350,00	4.175,00	4.175,00	4.175,00	4.175,00	1.175,00			78,04	
0405	ADMINISTRAÇÃO LOCAL	5.350,00		5.350,00	4.175,00	4.175,00	4.175,00	4.175,00	1.175,00			78,04	
040501	COMUNITARIE	5.350,00		5.350,00	4.175,00	4.175,00	4.175,00	4.175,00	1.175,00			78,04	
04050104	ASSOCIAÇÕES MUNICIPAIS	5.350,00		5.350,00	4.175,00	4.175,00	4.175,00	4.175,00	1.175,00			78,04	
0102	CÂMARA MUNICIPAL	66.500,00		63.682,83	63.246,57	63.246,57	63.246,57	63.246,57	436,16			95,11	
04	TRANSFERÊNCIAS CORRENTES	66.500,00		63.682,83	63.246,57	63.246,57	63.246,57	63.246,57	436,16			95,11	
0405	ADMINISTRAÇÃO LOCAL	66.500,00		63.682,83	63.246,57	63.246,57	63.246,57	63.246,57	436,16			95,11	
040501	COMUNITARIE	66.500,00		63.682,83	63.246,57	63.246,57	63.246,57	63.246,57	436,16			95,11	
04050101	MUNICIPAIS	3.000,00		2.271,80	1.835,64	1.835,64	1.835,64	1.835,64	436,16			81,19	
04050102	FREGUESIAS	1.000,00		455,97	455,87	455,87	455,87	455,87				45,59	
04050104	ASSOCIAÇÕES MUNICIPAIS	55.500,00		54.455,16	54.455,16	54.455,16	54.455,16	54.455,16				90,12	
04050108	OUTRAS	7.000,00		6.500,00	6.500,00	6.500,00	6.500,00	6.500,00				92,86	
05	DIVISÃO EDUCAÇÃO, CULTURA E AÇÃO SOCIAL	8.150,00		6.964,93	6.964,93	6.964,93	6.964,93	6.964,93				85,46	
04	TRANSFERÊNCIAS CORRENTES	8.150,00		6.964,93	6.964,93	6.964,93	6.964,93	6.964,93				85,46	
0405	ADMINISTRAÇÃO LOCAL	8.150,00		6.964,93	6.964,93	6.964,93	6.964,93	6.964,93				85,46	
040501	COMUNITARIE	8.150,00		6.964,93	6.964,93	6.964,93	6.964,93	6.964,93				85,46	
04050102	FREGUESIAS	8.150,00		6.964,93	6.964,93	6.964,93	6.964,93	6.964,93				85,46	
D412	Entidades do Setor Não Lucrativo	977.500,00		960.024,91	902.025,11	862.878,43	862.878,43	862.878,43	57.599,70	39.146,68		89,27	
01	ADMINISTRAÇÃO MUNICIPAL	292.500,00		292.223,11	280.223,11	280.223,11	280.223,11	280.223,11	12.000,00			95,80	
0102	CÂMARA MUNICIPAL	292.500,00		292.223,11	280.223,11	280.223,11	280.223,11	280.223,11	12.000,00			95,80	
04	TRANSFERÊNCIAS CORRENTES	292.500,00		292.223,11	280.223,11	280.223,11	280.223,11	280.223,11	12.000,00			95,80	
0407	INSTITUIÇÕES SEM FINS LUCRATIVOS	292.500,00		292.223,11	280.223,11	280.223,11	280.223,11	280.223,11	12.000,00			95,80	
040701	INSTITUIÇÕES SEM FINS LUCRATIVOS	292.500,00		292.223,11	280.223,11	280.223,11	280.223,11	280.223,11	12.000,00			95,80	
02	DIVISÃO ORGANISMO E AMBIENTE												
04	TRANSFERÊNCIAS CORRENTES												
0407	INSTITUIÇÕES SEM FINS LUCRATIVOS												
040701	INSTITUIÇÕES SEM FINS LUCRATIVOS												
05	DIVISÃO EDUCAÇÃO, CULTURA E AÇÃO SOCIAL	685.000,00		667.801,70	621.802,00	582.655,32	582.655,32	582.655,32	45.999,70	39.146,68		85,06	
04	TRANSFERÊNCIAS CORRENTES	685.000,00		667.801,70	621.802,00	582.655,32	582.655,32	582.655,32	45.999,70	39.146,68		85,06	
0407	INSTITUIÇÕES SEM FINS LUCRATIVOS	685.000,00		667.801,70	621.802,00	582.655,32	582.655,32	582.655,32	45.999,70	39.146,68		85,06	
040701	INSTITUIÇÕES SEM FINS LUCRATIVOS	685.000,00		667.801,70	621.802,00	582.655,32	582.655,32	582.655,32	45.999,70	39.146,68		85,06	
D413	Famílias	106.942,20		477.076,39	476.272,96	106.942,20	365.246,26	476.188,46	804,25	83,60	22,25	76,83	
01	ADMINISTRAÇÃO MUNICIPAL	106.942,20		347.444,21	346.939,96	106.942,20	239.997,76	346.939,96	804,25		30,73	89,96	
0102	CÂMARA MUNICIPAL	106.942,20		347.444,21	346.939,96	106.942,20	239.997,76	346.939,96	804,25		30,73	89,96	
04	TRANSFERÊNCIAS CORRENTES	106.942,20		347.444,21	346.939,96	106.942,20	239.997,76	346.939,96	804,25		30,73	89,96	
0408	FAMÍLIAS	106.942,20		347.444,21	346.939,96	106.942,20	239.997,76	346.939,96	804,25		30,73	89,96	
040802	OUTRAS	348.000,00		347.444,21	346.939,96	106.942,20	239.997,76	346.939,96	804,25		30,73	89,96	
04080202	OUTRAS	106.942,20		347.444,21	346.939,96	106.942,20	239.997,76	346.939,96	804,25		30,73	89,96	
05	DIVISÃO EDUCAÇÃO, CULTURA E AÇÃO SOCIAL	132.600,00		129.332,18	129.332,10	129.248,50	129.248,50	129.248,50	0,08	83,60		97,47	
04	TRANSFERÊNCIAS CORRENTES	132.600,00		129.332,18	129.332,10	129.248,50	129.248,50	129.248,50	0,08	83,60		97,47	
0408	FAMÍLIAS	132.600,00		129.332,18	129.332,10	129.248,50	129.248,50	129.248,50	0,08	83,60		97,47	
040802	OUTRAS	132.600,00		129.332,18	129.332,10	129.248,50	129.248,50	129.248,50	0,08	83,60		97,47	
Total :		294.506,76	10.891.130,13		10.502.023,43	10.004.568,34	293.712,48	9.384.340,77	9.678.053,25	497.455,09	326.515,09	2,70	86,16

DEMONSTRAÇÃO DE EXECUÇÃO ORÇAMENTAL DA DESPESA
MUNICÍPIO DE PARDES DE COURA

Página: 16
Ano: 2023

Período: 2023/01/01 2023/12/31 Desagregar: S

Moedas

Rubrica Orgânica Económica	Classificação	Designação	Despesas por pagar de períodos anteriores (1)	Dotações corrigidas (2)	Cativos / descativos (3)	Compromissos (4)	Obrigações (5)	Despesas pagas líquidas de reposições			Compromissos a transitar (9) = (4) - (5)	Obrigações por pagar (10) = (5) - (8)	Gran. Exec. Orçamental	
								Períodos anteriores (6)	Período corrente (7)	Total (8) = (6) + (7)			Pers. Ant. (11) = (6) / (2) - 100	Per. Corr. (12) = (7) / (2) - 100
D414	04090202	OUTRAS		132.600,00		129.332,18	129.332,10	129.248,50	129.248,50	0,00	83,50		97,47	
D42		Outras Subsídios Correntes												
D5		Outras despesas correntes	329,26	49.500,00		34.034,24	31.537,55	310,26	29.337,01	29.647,27	2.496,69	1.890,28	0,63	59,27
02		SERVIÇOS ADMINISTRATIVOS E FINANCEIROS	329,26	49.000,00		34.034,24	31.537,55	310,26	29.337,01	29.647,27	2.496,69	1.890,28	0,63	59,87
	06	OUTRAS DESPESAS CORRENTES	329,26	49.000,00		34.034,24	31.537,55	310,26	29.337,01	29.647,27	2.496,69	1.890,28	0,63	59,37
	0602	DIVERSAS	329,26	49.000,00		34.034,24	31.537,55	310,26	29.337,01	29.647,27	2.496,69	1.890,28	0,63	59,87
	060201	IMPOSTOS E TAXAS		2.500,00		446,48	446,48		446,48	446,48				17,86
	06020101	IMPOSTOS E TAXAS PAGOS PELA AFRAQUITA		2.000,00		446,48	446,48		446,48	446,48				22,32
	06020102	RESTITUIÇÕES DE IMPOSTOS OU TAXAS COBRADOS		500,00										
	060203	OUTRAS	329,26	46.500,00		33.587,76	31.091,07	310,26	28.890,53	29.200,79	2.496,69	1.890,28	0,67	62,13
	06020301	Restituições		6.500,00										
	06020302	IVA Pago		21.000,00		20.691,78	20.691,78		20.691,78	20.691,78				98,53
	06020304	Serviços bancários		5.500,00		5.076,63	4.982,09		4.982,09	4.982,09	94,51			90,58
	06020305	DIVERSAS	329,26	13.500,00		7.819,35	5.417,20	310,26	3.216,66	3.526,92	2.402,15	1.890,28	2,30	23,83
05		DIVISÃO EDUCAÇÃO, CULTURA E AÇÃO SOCIAL		500,00										
	06	OUTRAS DESPESAS CORRENTES		500,00										
	0602	DIVERSAS		500,00										
	060203	OUTRAS		500,00										
	06020305	DIVERSAS		500,00										
D6		Despesa de capital	4.866,31	6.844.692,00		6.632.889,09	6.395.822,99	4.861,22	5.703.189,41	5.708.050,63	237.246,40	687.572,06	0,07	83,32
		Aquisição de bens de capital	4.866,31	5.651.741,00		5.449.742,42	5.237.496,02	4.861,22	4.739.076,57	4.743.937,79	212.246,40	493.558,23	0,09	83,85
01		ADMINISTRAÇÃO MUNICIPAL		32.850,00		29.676,48	27.339,48		27.335,07	27.335,07	2.337,00	4,41		83,21
0102		CÂMARA MUNICIPAL		32.850,00		29.676,48	27.339,48		27.335,07	27.335,07	2.337,00	4,41		83,21
07		AQUISIÇÃO DE BENS DE CAPITAL		32.850,00		29.676,48	27.339,48		27.335,07	27.335,07	2.337,00	4,41		83,21
0701		INVESTIMENTOS		18.400,00		17.597,88	17.597,88		17.593,47	17.593,47		4,41		97,74
070103		EDIFÍCIOS		17.800,00		17.597,88	17.597,88		17.593,47	17.593,47		4,41		98,84
07010301		INSTALAÇÕES DE SERVIÇOS		17.800,00		17.597,88	17.597,88		17.593,47	17.593,47		4,41		98,84
070107		EQUIPAMENTO DE INFORMÁTICA		100,00										
070110		EQUIPAMENTO BÁSICO		100,00										
07011002		Outro		100,00										
0702		LOCAÇÃO FINANCEIRA		100,00										
070209		OUTROS INVESTIMENTOS- LOCAÇÃO FINANCEIRA		100,00										
0703		BENS DE DOMÍNIO PÚBLICO		14.750,00		12.078,60	9.741,60		9.741,60	9.741,60	2.337,00			66,04
070303		OUTRAS CONSTRUÇÕES E INFRA-ESTRUTURAS		14.750,00		12.078,60	9.741,60		9.741,60	9.741,60	2.337,00			66,04
07030313		OUTROS		14.750,00		12.078,60	9.741,60		9.741,60	9.741,60	2.337,00			66,04
02		SERVIÇOS ADMINISTRATIVOS E FINANCEIROS	10,18	97.100,00		96.571,19	91.036,19	5,09	91.031,10	91.036,19	5.535,00		0,01	93,75
07		AQUISIÇÃO DE BENS DE CAPITAL	10,18	97.100,00		96.571,19	91.036,19	5,09	91.031,10	91.036,19	5.535,00		0,01	93,75
0701		INVESTIMENTOS	10,18	97.100,00		96.571,19	91.036,19	5,09	91.031,10	91.036,19	5.535,00		0,01	93,75
070107		EQUIPAMENTO DE INFORMÁTICA		14.500,00		11.033,75	8.498,75		8.498,75	8.498,75	5.535,00			58,61
070106		SOFTWARE INFORMÁTICO	10,18	82.600,00		82.537,44	82.537,44	5,09	82.532,35	82.537,44			0,01	99,92
03		DIVISÃO ORGANISMOS E AMBIENTE		64.150,00		38.922,77	38.950,77		38.950,77	38.950,77	972,00			60,72
07		AQUISIÇÃO DE BENS DE CAPITAL		64.150,00		38.922,77	38.950,77		38.950,77	38.950,77	972,00			60,72
0701		INVESTIMENTOS		47.650,00		23.553,73	22.581,73		22.581,73	22.581,73	972,00			47,39
070103		EDIFÍCIOS												
07010301		INSTALAÇÕES DE SERVIÇOS												
070107		EQUIPAMENTO DE INFORMÁTICA		100,00										
070110		EQUIPAMENTO BÁSICO		45.050,00		21.301,63	21.301,63		21.301,63	21.301,63				47,28
07011001		Equipamento de recolha de resíduos		45.050,00		21.301,63	21.301,63		21.301,63	21.301,63				47,28
070111		FERRAMENTOS E UTENSÍLIOS		2.500,00		2.252,10	1.280,10		1.280,10	1.280,10	972,00			51,20
0702		LOCAÇÃO FINANCEIRA		50,00										
		Total :	294.946,20	11.250.830,13		10.875.191,25	10.306.395,39	294.027,83	9.983.874,18	9.977.982,01	508.795,66	328.493,38	2,61	86,07

DEMONSTRAÇÃO DE EXECUÇÃO ORÇAMENTAL DA DESPESA
MUNICÍPIO DE PAREDES DE COURA

Pág. : 2/3

Período : 2025/01/01 2023/12/31 Desagregar : S

Euros

Rubrica	Classificação	Designação	Despesas por pagar de períodos anteriores (1)	Dotações corrigidas (2)	Cativos / descativos (3)	Compromissos (4)	Obrigações (5)	Despesas pagas líquidas de reposições			Compromissos a transitar (9)=(4)-(5)	Obrigações per pagar (10)=(5)-(8)	Grau de Exec. Orçamental		
								Períodos anteriores (6)	Período corrente (7)	Total (8) = (6)+(7)			Pers. Ant. (11)=(6)/(2):100	Per. Corr (12)=(7)/(2):100	
	070209	OUTROS INVESTIMENTOS- LOCAÇÃO FINANCEIRA		50,00											
	0703	BENS DE DOMÍNIO PÚBLICO		16.450,00		16.369,04	16.369,04	16.369,04	16.369,04	16.369,04					99,51
	070303	OUTRAS CONSTRUÇÕES E INFRA-ESTRUTURAS		16.450,00		16.369,04	16.369,04	16.369,04	16.369,04	16.369,04					99,51
	07030313	OUTROS		16.450,00		16.369,04	16.369,04	16.369,04	16.369,04	16.369,04					99,51
04		DIVISÃO DE OBRAS MUNICIPAIS	4.793,46	4.310.661,00		4.145.549,34	3.983.851,55	4.793,46	3.558.133,80	3.562.927,26	161.697,79	120.924,29	0,11		82,54
	07	AQUISIÇÃO DE BENS DE CAPITAL	4.793,46	4.310.661,00		4.145.549,34	3.983.851,55	4.793,46	3.558.133,80	3.562.927,26	161.697,79	120.924,29	0,11		82,54
	0701	INVESTIMENTOS	596,95	238.626,00		162.154,60	85.884,55	596,95	81.446,88	82.033,83	76.260,05	3.860,72	0,25		34,13
	070102	HABITAÇÕES		100.526,00		28.812,75	25.922,25		25.922,25	25.922,25	2.890,50				25,79
	07010201	Construção		96.726,00		25.030,50	22.140,00		22.140,00	22.140,00	2.890,50				22,89
	07010203	Reparação e Beneficiação		3.800,00		3.782,25	3.782,25		3.782,25	3.782,25					93,53
	070103	EDIFÍCIOS		48.208,00		45.768,67	26.784,18		23.421,64	23.421,64	18.594,19	3.362,84			49,59
	07010301	INSTALAÇÕES DE SERVIÇOS		29.000,00		27.198,05	17.212,91		14.503,73	14.503,73	9.595,11	2.709,18			50,61
	07010302	INSTALAÇÕES DESPORTIVAS E RECREATIVAS		12.700,00		12.400,57	9.571,57		8.917,91	8.917,91	2.829,00	653,66			70,22
	07010303	MERCADOS E INSTALAÇÕES DE FISCALIZAÇÃO SANITÁRIA		6.500,00		6.170,05					6.170,05				
	07010305	ESCOLAS													
	070110	EQUIPAMENTO BÁSICO	596,95	70.800,00		70.456,84	19.064,88	596,95	18.298,15	18.895,10	51.371,86	199,88	0,93		25,84
	07011002	Outro	596,95	70.800,00		70.456,84	19.064,88	596,95	18.298,15	18.895,10	51.371,86	199,88	0,93		25,84
	070111	FERRAMENTOS E UTENSÍLIOS		12.000,00		10.522,62	10.522,62		10.224,62	10.224,62	298,00				85,21
	070115	OUTROS INVESTIMENTOS		7.100,00		6.593,72	3.580,22		3.580,22	3.580,22	3.013,50				50,43
	07011501	PLANOS DIVERSOS		6.100,00		6.027,00	3.013,50		3.013,50	3.013,50	3.013,50				49,40
	07011503	SIMULACIA		1.000,00		566,72	566,72		566,72	566,72					56,67
	0703	BENS DE DOMÍNIO PÚBLICO	4.204,51	4.072.035,00		3.983.394,74	3.897.957,00	4.204,51	3.476.684,92	3.480.893,43	85.437,74	417.063,57	0,10		85,38
	070303	OUTRAS CONSTRUÇÕES E INFRA-ESTRUTURAS	4.204,51	4.072.035,00		3.983.394,74	3.897.957,00	4.204,51	3.476.684,92	3.480.893,43	85.437,74	417.063,57	0,10		85,38
	07030301	VIADUTOS ARRABOIMENTOS E OBRAS COMPLEMENTARES	96,28	2.320.800,00		2.277.560,28	2.259.232,14	96,28	1.935.673,14	1.935.759,42	18.328,14	323.472,72	0,00		83,41
	07030302	SISTEMAS DE DRENAGEM DE AGUAS RESIDUAIS		939.835,00		921.047,37	905.237,79		893.872,45	893.872,45	15.809,58	11.365,34			95,11
	07030304	ILUMINAÇÃO PÚBLICA	3.274,86	5.600,00		5.583,64	4.777,25	3.274,86	1.472,39	4.747,25	836,39		58,48		26,29
	07030305	PARQUES E JARDINS		19.200,00		19.138,51	19.138,51		19.138,51	19.138,51					99,68
	07030307	CAPTACÃO E DISTRIBUIÇÃO DE ÁGUA		6.000,00		5.899,27	5.899,27				5.899,27				
	07030308	VIADUTO RURAL	827,47	261.250,00		254.287,04	228.111,52	827,47	212.536,97	213.366,44	26.175,12	14.745,48	0,32		61,35
	07030311	INFRA-ESTRUTURAS PARA TRATAMENTO DE RESÍDUOS SÓLIDOS		4.800,00		4.800,00	4.800,00		4.800,00	4.800,00					100,00
	07030312	CEMITÉRIOS		514.550,00		495.078,63	470.790,12	17,90	409.191,46	409.209,36	24.288,51	61.580,76	0,00		79,52
05		DIVISÃO EDUCAÇÃO, CULTURA E AÇÃO SOCIAL	62,67	1.146.580,00		1.138.822,64	1.096.318,03	62,67	1.023.625,83	1.023.699,50	41.704,61	72.629,53	0,01		89,25
	07	AQUISIÇÃO DE BENS DE CAPITAL		1.146.580,00		1.138.822,64	1.096.318,03		1.023.625,83	1.023.699,50	41.704,61	72.629,53	0,01		89,25
	0701	INVESTIMENTOS	23,58	1.048.400,00		1.039.681,81	1.003.280,50	23,58	930.627,39	930.650,97	36.401,31	72.629,53	0,00		89,77
	070103	EDIFÍCIOS	23,58	960.800,00		960.005,83	923.504,52	23,58	851.751,40	851.774,98	36.401,31	71.829,54	0,00		88,65
	07010301	INSTALAÇÕES DE SERVIÇOS													
	07010305	ESCOLAS	23,58	960.800,00		960.005,83	923.504,52	23,58	851.751,40	851.774,98	36.401,31	71.829,54	0,00		88,65
	07010307	OUTROS													
	070107	EQUIPAMENTO DE INFORMÁTICA		3.000,00		3.000,00	3.000,00		3.000,00	3.000,00					100,00
	070108	SOFTWARE INFORMÁTICO		53.300,00		47.386,93	47.386,99		47.386,99	47.386,99					89,91
	070109	EQUIPAMENTO ADMINISTRATIVO		4.100,00		4.034,40	4.034,40		4.034,40	4.034,40					98,10
	070110	EQUIPAMENTO BÁSICO		15.100,00		14.932,82	14.932,82		14.932,82	14.932,82					98,89
	07011002	Outro		15.100,00		14.932,82	14.932,82		14.932,82	14.932,82					98,89
	070111	FERRAMENTOS E UTENSÍLIOS		12.000,00		10.321,77	10.321,77		9.521,78	9.521,78	799,99				79,35
	070115	OUTROS INVESTIMENTOS		100,00											
	07011503	SIMULACIA		100,00											
	0703	BENS DE DOMÍNIO PÚBLICO	39,09	98.580,00		98.340,83	93.037,53	39,09	92.998,44	93.037,53	5.303,30		0,04		94,34
	070303	OUTRAS CONSTRUÇÕES E INFRA-ESTRUTURAS	39,09	98.580,00		98.340,83	93.037,53	39,09	92.998,44	93.037,53	5.303,30		0,04		94,34
	07030301	VIADUTOS ARRABOIMENTOS E OBRAS COMPLEMENTARES													
	Total :		295.763,24	16.626.391,13		16.016.731,44	15.309.896,48	298.844,87	14.189.004,41	14.487.849,28	706.894,96	822.047,20	1,00		85,34

DEMONSTRAÇÃO DE EXECUÇÃO ORÇAMENTAL DA DESPESA
MUNICÍPIO DE PAREDES DE CURA

Página: 12
de: 202

Período : 2023/01/01 2023/12/31 Desagregar : S

Euro:

Classificação		Despesas por pagar de períodos anteriores (1)	Dotações corrigidas (2)	Cativos / descativos (3)	Compromissos (4)	Obrigações (5)	Despesas pagas líquidas de reposições			Compromissos a transitar (9)=(4)-(5)	Obrigações por pagar (10)=(5)-(8)	Gr. Exec. Orçamental		
Subrubrica Orgânica Económica	Designação						Períodos anteriores (6)	Período corrente (7)	Total (8)=(6)+(7)			Fers. Ant. (11)=(6)/(2)=100	Per. Corr. (12)=(7)/(2)=100	
	07030305 PARQUES E JARDINS		12.000,00		11.992,50	11.992,50	11.992,50	11.992,50					99,94	
	07020313 OUTROS	39,09	86.580,00		86.348,33	81.045,03	39,09	81.084,12	5.303,30		0,05		93,56	
D7	Transferências e subsídios de capital	93,70	722.751,00		719.625,42	694.625,42		500.611,59	25.000,00			194.013,83	69,26	
D71	Transferências de capital	93,70	722.751,00		719.625,42	694.625,42		500.611,59	25.000,00			194.013,83	69,26	
D711	Administrações Públicas		485.051,00		484.867,99	484.867,99		290.854,16				194.013,83	59,96	
D7111	Administração Central - Estado		100,00											
	Português													
01	ADMINISTRAÇÃO MUNICIPAL		100,00											
0102	CÂMARA MUNICIPAL		100,00											
06	TRANSFERÊNCIAS DE CAPITAL		100,00											
0603	ADMINISTRAÇÃO CENTRAL		100,00											
060301	ESTADO		100,00											
D7112	Administração Central - Outras entidades													
D7113	Segurança Social													
D7114	Administração Regional													
D7115	Administração Local		484.951,00		484.867,99	484.867,99		290.854,16				194.013,83	59,96	
01	ADMINISTRAÇÃO MUNICIPAL		296.301,00		296.228,47	296.228,47		290.854,16				5.374,31	98,16	
0102	CÂMARA MUNICIPAL		296.301,00		296.228,47	296.228,47		290.854,16				5.374,31	98,16	
06	TRANSFERÊNCIAS DE CAPITAL		296.301,00		296.228,47	296.228,47		290.854,16				5.374,31	98,16	
0605	ADMINISTRAÇÃO LOCAL		296.301,00		296.228,47	296.228,47		290.854,16				5.374,31	98,16	
060501	CONTINENTE		296.301,00		296.228,47	296.228,47		290.854,16				5.374,31	98,16	
06050102	FREGUESIAS		275.001,00		275.000,00	275.000,00		275.000,00					100,00	
06050104	ASSOCIAÇÕES DE MUNICÍPIOS		21.300,00		21.228,47	21.228,47		15.854,16				5.374,31	74,43	
06050108	OUTRAS													
04	DIVISÃO DE OBRAS MUNICIPAIS		188.650,00		188.639,52	188.639,52						188.639,52		
08	TRANSFERÊNCIAS DE CAPITAL		188.650,00		188.639,52	188.639,52						188.639,52		
0805	ADMINISTRAÇÃO LOCAL		188.650,00		188.639,52	188.639,52						188.639,52		
080501	CONTINENTE		188.650,00		188.639,52	188.639,52						188.639,52		
08050108	OUTRAS		188.650,00		188.639,52	188.639,52						188.639,52		
D712	Entidades do Setor não Lucrativo	93,70	237.700,00		234.757,43	209.757,43		209.757,43	25.000,00				88,24	
01	ADMINISTRAÇÃO MUNICIPAL		48.000,00		47.000,00	47.000,00		47.000,00					97,92	
0102	CÂMARA MUNICIPAL		48.000,00		47.000,00	47.000,00		47.000,00					97,92	
06	TRANSFERÊNCIAS DE CAPITAL		48.000,00		47.000,00	47.000,00		47.000,00					97,92	
0807	INSTITUIÇÕES SEM FINS LUCRATIVOS		48.000,00		47.000,00	47.000,00		47.000,00					97,92	
080701	INSTITUIÇÕES SEM FINS LUCRATIVOS-		48.000,00		47.000,00	47.000,00		47.000,00					97,92	
05	DIVISÃO EDUCAÇÃO, CULTURA E ACÇÃO SOCIAL	93,70	189.700,00		187.757,43	162.757,43		162.757,43	25.000,00				85,80	
08	TRANSFERÊNCIAS DE CAPITAL	93,70	189.700,00		187.757,43	162.757,43		162.757,43	25.000,00				85,80	
0807	INSTITUIÇÕES SEM FINS LUCRATIVOS	93,70	189.700,00		187.757,43	162.757,43		162.757,43	25.000,00				85,80	
080701	INSTITUIÇÕES SEM FINS LUCRATIVOS-	93,70	189.700,00		187.757,43	162.757,43		162.757,43	25.000,00				85,80	
D713	Famílias													
D714	Outras													
D72	Subsídios de capital													
D8	Outras despesas de capital													
D9	Despesa com ativos financeiros		200,00											
01	ADMINISTRAÇÃO MUNICIPAL		200,00											
0102	CÂMARA MUNICIPAL		200,00											
09	ACTIVOS FINANCEIROS		200,00											
0907	AÇÕES E OUTRAS PARTICIPAÇÕES		100,00											
090701	SOCIEDADES E QUASE-SOCIEDADES NÃO FINANCEIRAS- PRIVADAS		100,00											
0908	UNIDADES DE PARTICIPAÇÃO		100,00											
090802	SOCIEDADES E QUASE-SOCIEDADES NÃO FINANCEIRAS- PÚBLICAS		100,00											
D10	Despesa com passivos financeiros		470.000,00		463.501,25	463.501,25		463.501,25					98,62	
01	ADMINISTRAÇÃO MUNICIPAL		470.000,00		463.501,25	463.501,25		463.501,25					98,62	
Total :		295.896,03	17.447.522,13		16.831.757,69	16.097.559,43		299.893,96	14.782.614,44	15.081.498,40	737.198,26	1.016.061,03	1,71	84,72

DEMONSTRAÇÃO DE EXECUÇÃO ORÇAMENTAL DA DESPESA
MUNICÍPIO DE PAREDES DE COURA

Resposta

13

23

Período : 2023/01/01 2023/12/31 Desagregar : S

Ed.

Classificação		Despesas per pagar de períodos anteriores (1)	Dotações corrigidas (2)	Cativos / descativos (3)	Compromissos (4)	Obrigações (5)	Despesas pagas líquidas de reposições			Compromissos a transitar (9)=(4)-(5)	Obrigações per pagar (10)=(5)-(8)	Grau Exec. Orçamental		
Rubrica Orgânica Económica	Designação						Períodos anteriores (6)	Período ocorrente (7)	Total (8)=(6)+(7)			Pers. Ant. (11)=(6)/ (2)-100	Per. Corr (12)=(7)/ (2)-100	
0103	OPERAÇÕES FINANCEIRAS		470.000,00		463.501,25	463.501,25		463.501,25	463.501,25				99,62	
10	PASSIVOS FINANCEIROS		470.000,00		463.501,25	463.501,25		463.501,25	463.501,25				99,62	
1006	EMPRÉSTIMOS A MÉDIO E LONGO PRAZO		470.000,00		463.501,25	463.501,25		463.501,25	463.501,25				99,62	
100603	SOCIEDADES FINANCEIRAS- BANCOS E OUTRAS INSTITUIÇÕES FINANCEIRAS		260.000,00		255.420,33	255.420,33		255.420,33	255.420,33				99,24	
100605	ADMINISTRAÇÃO PÚBLICA CENTRAL- ESTADO		210.000,00		208.080,92	208.080,92		208.080,92	208.080,92				99,09	
1007	OUTROS PASSIVOS FINANCEIROS													
100705	ADMINISTRAÇÃO PÚBLICA CENTRAL- ESTADO													
Total :		299.896,03	17.917.522,13		17.298.258,94	16.561.060,68		298.893,96	15.246.115,69	15.544.999,65	735.189,26	1.016.061,03	1,67	85,09

Identificação do Objetivo : CLASSIFICAÇÃO FUNCIONAL
Tipo de Plano : GRANDES OPÇÕES DO PLANO
Tipo de Rubrica : RUBRICA OPERACIONAL

Período : 2023/01/01 2023/12/31

Entre

Objetivo	Número do projeto	Designação do projeto	Rubrica	Forma de realização	Grupo de Fontes de Financiamento				Datas		Montante Previsto			Montante Executado			Nível de execução financeira anual %	Nível de execução financeira global %
					R G	F P	O E	EMPR	Início	Fin	Ano	Ano Seguinte	Total	Anos Anteriores	Ano	Total		
[1]	Código Ano Tipo Número [2]	[3]	[4]	[5]	[6]	[7]	[8]	[9]	[10]	[11]	[12]	[13]	[14]=[12]+[13]	[15]	[16]	[17]=[15]+[14]	[18]	[19]
1.		Funções gerais				627.345,00	9.605,00				647.150,00	3.006.000,00	3.733.150,00		546.489,55	546.489,55	84,45	14,64
1.1.		Serviços gerais de administração pública				305.400,00					287.400,00	1.492.000,00	1.779.400,00		201.014,10	201.014,10	69,94	11,34
1.1.1.		Administração geral				305.400,00					287.400,00	1.492.000,00	1.779.400,00		201.014,10	201.014,10	69,94	11,34
1.1.1.1.		Edifícios				117.600,00					117.600,00	894.000,00	1.011.600,00		50.562,30	50.562,30	43,25	5,84
1.1.1.1.1.	001 2003 1 150	Edifícios Diversos	06	EMPREGADOR					2019/01/01	2027/12/31	95.600,00	670.000,00	765.600,00		32.246,83	32.246,83	22,46	4,34
1.1.1.1.1.	001 2003 1 150	Aquisição de bens de capital	06			29.000,00												
1.1.1.1.1.	001 2003 1 150	Aquisição de bens de capital	06			70.000,00												
1.1.1.1.1.	002 2011 1 6	Beneficiação do Edifício Câmara Municipal	06	EMPREGADOR		17.000,00			2019/01/01	2027/12/31	17.000,00	64.000,00	81.000,00		15.593,47	17.593,47	98,84	21,20
1.1.1.1.1.	004 2022 1 0	Edifício Horta Ribeiro e espaço adjacente	06						2022/01/01	2027/12/31		160.000,00	160.000,00					
1.1.1.1.2.		Equipamento e maquinaria				180.500,00					162.500,00	553.200,00	715.700,00		144.649,38	144.649,38	69,14	20,24
1.1.1.1.2.	002 2002 1 4	Material de Transporte	06	OUTRA		100,00			2019/01/01	2027/12/31	200,00	64.000,00	65.000,00					
1.1.1.1.2.	002 2002 1 4	Aquisição de bens de capital	06			100,00												
1.1.1.1.2.	002 2004 1 3	Ferramentas e Utensílios	06	OUTRA		100,00			2021/01/01	2027/12/31	26.500,00	66.000,00	92.500,00		21.024,50	21.024,50	76,25	12,73
1.1.1.1.2.	002 2004 1 3	Aquisição de bens de capital	06			2.500,00												
1.1.1.1.2.	002 2004 1 3	Aquisição de bens de capital	06			12.000,00												
1.1.1.1.2.	002 2004 1 3	Aquisição de bens de capital	06			12.000,00												
1.1.1.1.2.	001 2013 1 5	Reestruturação, modernização e manutenção de equipamentos e redes	06	OUTRA					2021/01/01	2027/12/31	135.500,00	432.400,00	567.900,00		123.021,88	123.021,88	81,10	22,18
1.1.1.1.2.	001 2013 1 5	Aquisição de bens de capital	06			32.500,00												
1.1.1.1.2.	001 2013 1 5	Aquisição de bens de capital	06			82.000,00												
1.1.1.1.2.	001 2013 1 5	Aquisição de bens de capital	06			100,00												
1.1.1.1.2.	001 2013 1 5	Aquisição de bens de capital	06			3.000,00												
1.1.1.1.2.	001 2013 1 5	Aquisição de bens de capital	06			35.000,00												
1.1.1.1.3.		Outros				7.500,00					7.500,00	24.000,00	31.500,00		5.183,42	5.183,42	7,61	12,55
1.1.1.1.3.	001 2002 A 34	Higiene Segurança Saúde Trabalho	02	OUTRA		7.500,00			2021/01/01	2027/12/31	7.500,00	24.000,00	31.500,00		5.183,42	5.183,42	7,61	12,55
1.2.		Segurança e ordem pública				321.945,00	9.605,00				358.750,00	1.404.000,00	1.762.750,00		345.485,45	345.485,45	96,03	17,55
1.2.0.		Segurança e ordem pública				321.945,00					358.750,00	1.404.000,00	1.762.750,00		345.485,45	345.485,45	96,03	17,55
1.2.0.	001 2023 1 25	Preabilitação do posto territorial da guarda nacional republicana de Paredes de Coura	06									150.000,00	150.000,00					
1.2.1.		Proteção civil e luta contra incêndios				321.945,00	9.605,00				358.750,00	1.454.000,00	1.812.750,00		345.485,45	345.485,45	96,03	19,09
1.2.1.	002 2002 A 22	Comparticipação Ação Social Bombeiros	06	OUTRA					2009/01/01	2027/12/31	124.500,00	460.000,00	584.500,00		133.346,55	133.346,55	96,14	22,43
1.2.1.	002 2002 A 22	Entidades do Setor Não Lucrativo	0412			79.000,00												
1.2.1.	002 2002 A 22	Entidades do Setor Não Lucrativo	0412			48.000,00												
1.2.1.	004 2002 A 24	Órgão Municipal Proteção Civil	06	OUTRA					2021/01/01	2027/12/31	206.100,00	940.000,00	1.146.100,00		155.769,85	155.769,85	94,07	18,33
1.2.1.	004 2002 A 24	Entidades do Setor Não Lucrativo	0412			154.000,00												
1.2.1.	004 2005 1 11	Construção e conservação de pontes de água	06	EMPREGADOR					2021/01/01	2027/12/31		2.000,00	2.000,00					
1.2.1.	001 2014 1 1	Beneficiação de canais florestais	06	EMPREGADOR		16.450,00			2021/01/01	2027/12/31	16.450,00	6.000,00	22.450,00		16.369,04	16.369,04	99,51	7,91
1.2.1.	003 2016 1 08	Silvicultura preventiva	06	EMPREGADOR					2021/01/01	2027/12/31		2.000,00	2.000,00					
1.2.1.	002 2022 A 15	Irradiar incêndios - proteção da floresta	06	OUTRA					2022/01/01	2027/12/31	700,00	124.000,00	124.700,00					
1.2.1.	002 2022 A 15	Aquisição de bens e serviços	02			-2.450,00	2.550,00											
1.2.1.	002 2022 A 15	Aquisição de bens e serviços	02			-2.705,00	2.805,00											
1.2.1.	002 2022 A 15	Aquisição de bens e serviços	02			-3.750,00	4.250,00											
2.		Funções Sociais				4.719.045,50	2.124.887,50				7.047.194,00	33.573.500,00	40.620.694,00		5.831.725,47	5.831.725,47	83,37	14,50
2.1.		Educação				1.703.300,00	535.100,00				2.144.400,00	5.278.000,00	7.422.400,00		1.811.479,72	1.811.479,72	84,47	24,41
2.1.1.		Ensino não superior				1.703.300,00	535.100,00				2.144.400,00	5.278.000,00	7.422.400,00		1.811.479,72	1.811.479,72	84,47	24,41
2.1.1.1.		Ensino Pré-Escolar				-4.400,00	33.000,00				111.200,00	451.000,00	562.200,00		78.271,00	78.271,00	70,45	12,45
		Total :				633.945,00	9.605,00				647.150,00	3.006.000,00	3.733.150,00		546.489,55	546.489,55	84,45	14,64

DEMONSTRAÇÃO DE EXECUÇÃO DO PLANO
MUNICÍPIO DE PARADES DE COIRA

Ex: 2
Ano

Identificação do Objetivo : CLASSIFICADOR FUNCIONAL
Tipo de Plano : GRANDES OPÇÕES DO PLANO
Tipo de Destinação : OUTRAS CATEGORIAS
Tipo de Rubrica : FUNDADA ORÇAMENTAL

Período : 2023/01/01 2023/12/31

1165

Objetos	Número do projeto	Designação do projeto	Rubrica	Forma de realização	Grupo de Fontes de Financiamento				Datas		Montante Previsto			Montante Executado		Nível de execução financeira anual %	Nível de execução global %		
					R G	F P	O B	EXER	Inici:	Fin	Ano	Ano Seguinte	Total	Anos Anteriores	An:			Total	
(1)	Códig: Ano Tipo Número	(3)	(4)	(5)	(6)	(7)	(8)	(9)	(10)	(11)	(12)	(13)	(14)=(12)+(13)	(15)	(16)	(17)=(15)+(16)	(18)	(19)	
2.1.1.1.	002	2003 A 5	06	EMPRESARIAL		56.100,00	23.000,00		2023/01/01	2023/12/31	85.100,00	115.000,00	200.100,00		61.645,25	61.645,25	69,15	30,20	
2.1.1.1.	001	2002 A 1		OUTRA					2023/01/01	2023/12/31	13.000,00	94.000,00	107.000,00		8.000,14	8.000,14	61,50	7,46	
2.1.1.1.	001	2002 A 1	04115			500,00													
2.1.1.1.	001	2002 A 1	0412			12.500,00													
2.1.1.1.	001	2022 A 1	0412	OUTRA		-73.500,00			2022/01/01	2023/12/31	5.000,00	262.000,00	271.000,00		8.616,00	8.616,00	95,74	3,18	
2.1.1.2.		Ensino Básico e Secundário				1.07.500,00	502.100,00				2.023.200,00	4.907.000,00	6.949.200,00		1.732.000,32	1.732.000,32	95,24	25,24	
2.1.1.2.	004	2002 A 16	06	EMPRESARIAL		511.000,00	502.100,00		2021/01/01	2023/12/31	871.000,00	280.000,00	1.151.000,00		70.029,72	70.029,72	90,54	60,51	
2.1.1.2.	006	2002 A 2		OUTRA					2021/01/01	2023/12/31	539.000,00	1.969.000,00	2.508.000,00		482.993,55	482.993,55	95,59	15,31	
2.1.1.2.	006	2002 A 2	02			554.000,00													
2.1.1.2.	007	2002 A 3		OUTRA					2021/01/01	2023/12/31	50.050,00	216.000,00	266.050,00		72.947,54	72.947,54	80,47	17,94	
2.1.1.2.	007	2002 A 3	02			15.000,00													
2.1.1.2.	007	2002 A 3	04115			7.550,00													
2.1.1.2.	007	2002 A 3	0412			68.000,00													
2.1.1.2.	007	2002 A 5	0412	OUTRA		12.000,00			2021/01/01	2023/12/31	12.000,00	48.000,00	60.000,00		12.000,00	12.000,00	100,00	20,00	
2.1.1.2.	010	2002 A 7		OUTRA					2021/01/01	2023/12/31	4.000,00	18.400,00	22.000,00		1.600,17	1.600,17	39,13	7,83	
2.1.1.2.	010	2002 A 7	02			500,00													
2.1.1.2.	010	2002 A 7	02			100,00													
2.1.1.2.	010	2002 A 7	0413			4.000,00													
2.1.1.2.	011	2002 A 33		OUTRA					2021/01/01	2023/12/31	400,00	1.600,00	2.000,00						
2.1.1.2.	011	2002 A 33	02			200,00													
2.1.1.2.	011	2002 A 33	32			200,00													
2.1.1.2.	002	2009 I 104		EMPRESARIAL					2021/01/01	2023/12/31		8.000,00	8.000,00						
2.1.1.2.	004	2009 I 40		EMPRESARIAL					2021/01/01	2023/12/31	4.100,00	52.000,00	56.100,00		4.034,40	4.034,40	90,40	7,19	
2.1.1.2.	004	2010 I 40	06			4.100,00													
2.1.1.2.	001	2002 A 4	3712			117.000,00			2021/01/01	2024/12/31	117.000,00	115.000,00	232.000,00		116.321,43	116.321,43	90,42	50,14	
2.1.1.2.	021	2018 A 3		OUTRA					2020/01/14	2023/12/31	2.000,00	51.200,00	53.200,00						
2.1.1.2.	021	2018 A 3	02			500,00													
2.1.1.2.	021	2018 A 3	02			500,00													
2.1.1.2.	021	2018 A 3	02			500,00													
2.1.1.2.	021	2018 A 3	0412			500,00													
2.1.1.2.	001	2019 I 116	06	EMPRESARIAL					2020/01/14	2023/12/31		220.000,00	220.000,00						
2.1.1.2.	001	2009 A 5							2020/01/01	2023/12/31	237.000,00	1.022.000,00	1.269.000,00		151.333,07	151.333,07	63,84	11,52	
2.1.1.2.	001	2020 A 5	02			5.000,00													
2.1.1.2.	001	2020 A 5	02			3.500,00													
2.1.1.2.	001	2020 A 5	32			8.100,00													
2.1.1.2.	001	2020 A 5	02			189.200,00													
2.1.1.2.	001	2020 A 5	02			400,00													
2.1.1.2.	001	2020 A 5	32			1.000,00													
2.1.1.2.	001	2020 A 5	02			3.150,00													
2.1.1.2.	001	2020 A 5	02			27.000,00													
2.1.1.2.	001	2020 A 5	31111			25.100,00													
2.1.1.2.	002	2022 A 3							2022/01/01	2023/12/31	357.000,00	447.200,00	804.200,00		101.649,02	101.649,02	64,74	16,62	
2.1.1.2.	002	2022 A 3	02			100,00													
2.1.1.2.	002	2022 A 3	02			1.000,00													
2.1.1.2.	002	2022 A 3	02			29.000,00													
2.1.1.2.	002	2022 A 3	02			126.000,00													
2.1.1.2.	002	2022 A 3	32			200,00													
2.1.1.2.	002	2022 A 3	02			500,00													
2.1.1.2.	002	2022 A 3	02			2.000,00													
Total :						2.299.945,00	584.700,00					2.791.550,00	8.111.000,00	10.902.550,00		2.357.979,27	2.357.979,27	84,47	61,53

Identificação do Objeto: CLASSIFICADOR FUNCIONAL
Tip: de dotação : 0307005 COTAÇÕES

Grupo de Plano : GRANDES OBRAS DO PLANO
Tipo de Rubrica : RUBRICA ORÇAMENTAL

Período : 2023/01/01 2023/12/31

Euros

Objetivo:	Número do projeto:	Designação do projeto:	Rubrica	Forma de realização	Grupo de Fontes de Financiamento:				Datas		Montante Previsto			Montante Executado		Nível de execução financeira anual %	Nível de execução financeira global %		
					R G	F P	D E	EMPR	Início	Fim	Ano	Ano Seguinte	Total	Anos Anteriores	Ano			Total	
																			(6)
2.4.1.1.	001	2022 1 3	06			-2.375,00	6.375,00			2023/10/02	2027/12/31	3.600,00	360.500,00	364.100,00		3.782,25	3.782,25	92,53	1,84
2.4.1.1.	002	2022 1 7	06			-5.524,00	21.250,00			2020/10/02	2027/12/31	94.726,00	6.951.000,00	7.045.726,00		22.140,00	22.140,00	22,89	0,21
2.4.1.1.	003	2023 1 00	06							2020/10/02	2027/12/31		4.600,00	4.600,00					
2.4.1.1.	001	2023 1 3	06	EMPRESTAR						2023/01/02	2027/12/31	6.000,00		6.000,00					
2.4.1.1.	002	2023 1 4	06	EMPRESTAR						2023/01/02	2027/12/31	53.000,00		53.000,00					
2.4.1.1.	003	2023 1 5	06	EMPRESTAR						2023/01/02	2027/12/31	81.000,00		81.000,00					
2.4.2.						-7.350,00	92.650,00					85.300,00	1.338.400,00	1.423.700,00		80.270,72	80.270,72	94,10	5,68
2.4.2.1.						150,00	84.150,00					84.300,00	224.000,00	308.300,00		76.704,00	76.704,00	94,55	25,85
2.4.2.1.	001	2005 1 03		OUTRA						2020/08/04	2027/12/31	6.100,00	269.000,00	275.100,00		3.013,50	3.013,50	87,40	1,41
2.4.2.1.	001	2009 1 03	06			6.100,00													
2.4.2.1.	001	2016 1 5		OUTRA						2021/01/01	2027/12/31	78.200,00	16.000,00	94.200,00		76.680,50	76.680,50	90,87	81,41
2.4.2.1.	001	2016 1 5	02			11.100,00	62.500,00												
2.4.2.1.	001	2016 1 5	02			-17.050,00	21.250,00												
2.4.2.2.						-7.500,00	8.500,00					1.000,00	1.104.400,00	1.105.400,00		566,72	566,72	56,57	0,65
2.4.2.2.	004	2002 1 25	06	OUTRA		1.000,00				2021/01/02	2027/12/31	1.000,00	4.600,00	5.600,00		566,72	566,72	56,57	11,33
2.4.2.2.	001	2020 1 23	06	EMPRESTAR						2021/01/02	2027/12/31	400,00		400,00					
2.4.2.2.	001	2021 1 26	06	EMPRESTAR		-8.500,00	8.500,00			2021/01/02	2027/12/31	1.100.000,00		1.100.000,00					
2.4.3.						204.835,00	735.000,00					939.835,00	450.000,00	1.389.835,00		893.872,45	893.872,45	95,11	64,32
2.4.3.	001	2005 1 3								2021/01/02	2027/12/31	939.835,00	450.000,00	1.389.835,00		893.872,45	893.872,45	95,11	64,32
2.4.3.	001	2005 1 3	06			204.835,00	735.000,00												
2.4.4.						194.650,00						194.650,00	20.000,00	214.650,00					
2.4.4.	001	2021 1 11		EMPRESTAR						2021/01/02	2027/12/31	194.650,00	20.000,00	214.650,00					
2.4.4.	001	2021 1 11	06			6.000,00													
2.4.4.	001	2021 1 11	07115			188.650,00													
2.4.5.						235.100,00	27.000,00					354.100,00	2.304.000,00	2.738.100,00		332.773,40	332.773,40	84,36	12,13
2.4.5.	003	2002 1 20	02	OUTRA		338.500,00				2023/01/02	2027/12/31	338.500,00	1.040.000,00	1.378.500,00		306.789,17	306.789,17	90,53	22,87
2.4.5.	004	2005 1 04		OUTRA						2021/01/02	2027/12/31	23.700,00	685.200,00	708.900,00					
2.4.5.	004	2005 1 04	06			50,00													
2.4.5.	004	2016 1 9	06	OUTRA						2021/01/02	2027/12/31	2.000,00		2.000,00					
2.4.5.	002	2016 1 6		OUTRA						2021/01/01	2027/12/31	10.600,00	6.000,00	16.600,00		5.682,00	5.682,00	56,83	35,52
2.4.5.	002	2016 1 6	02			10.000,00													
2.4.5.	004	2022 1 04		OUTRA						2022/01/02	2027/12/31	21.100,00	606.000,00	627.100,00		21.301,63	21.301,63	95,54	3,40
2.4.5.	001	2022 1 04	06			-1.600,00	23.600,00												
2.4.5.	001	2023 1 1		OUTRA						2023/01/02	2027/12/31	500,00	800,00	1.300,00					
2.4.5.	004	2023 1 1	02			-3.500,00	8.000,00												
2.4.6.						-171.862,50	267.862,50					96.000,00	2.737.200,00	2.833.200,00		75.706,51	75.706,51	70,86	2,57
2.4.6.	001	2002 1 28	06			12.500,00				2020/11/02	2027/12/31	12.500,00	4.000,00	16.500,00		12.460,37	12.460,37	99,68	75,52
2.4.6.	007	2002 1 28		OUTRA						2022/01/01	2027/12/31	3.500,00	15.000,00	18.500,00		1.206,52	1.206,52	37,67	7,53
2.4.6.	007	2002 1 28	02			1.000,00													
2.4.6.	007	2002 1 28	02			2.500,00													
2.4.6.	006	2002 1 29		OUTRA						2021/01/01	2027/12/31	38.700,00	144.000,00	182.700,00		30.500,87	30.500,87	80,87	16,49
2.4.6.	006	2002 1 29	02			500,00													
2.4.6.	006	2002 1 29	02			500,00													
Total :						3.732.181,00	1.438.600,00					5.284.411,00	23.089.500,00	28.373.911,00		4.810.106,51	4.810.106,51	93,42	15,54

DEMONSTRAÇÃO DE EXECUÇÃO DO PLANO
MUNICÍPIO DE PARADES DE CIPRA

Pág.: 5
Ano: 2023

Identificação do Objeto: CLASSIFICADOR FUNCIONAL
Tipo de Dotação: OUTRAS CATEGORIAS

Tipo de Plano: GRANDES OPÇÕES DO PLANO
Tipo de Rubrica: RUBRICA ORÇAMENTAL

Período: 2023/01/01 2023/12/31

Objetivo	Número do projeto	Designação do projet:	Rubrica	Forma de realização	Grupo de Fontes de Financiamento				Datas		Montante Previsto			Montante Executado		Nível de execução financeira anual	Nível de execução financeira global %		
					R G	P P	D D	EMPR	Início	Fim	Ano	Sepaite	Total	Anos Anteriores	Ano			Total	
																			(5)
2.4.6.	009	2002 A 24	02			37.700,00													
2.4.6.	009	2002 A 24	06	EMPRETADO		4.000,00			2020/10/26	2023/02/21	4.000,00	4.000,00	8.000,00		4.000,00	4.000,00	100,00	94,55	
2.4.6.	011	2002 A 109	06	OUTRA		6.700,00			2021/01/02	2023/12/31	6.700,00	24.000,00	30.700,00		6.678,14	6.678,14	99,67	21,73	
2.4.6.	043	2016 A 1	06	EMPRETADO					2021/01/02	2023/12/31		59.000,00	59.000,00						
2.4.6.	023	2010 A 4		OUTRA					2021/01/01	2023/12/31	1.500,00	6.000,00	7.500,00						
2.4.6.	023	2010 A 4	02			1.000,00													
2.4.6.	023	2010 A 4	02			500,00													
2.4.6.	001	2022 A 4		OUTRA					2022/01/02	2023/12/31	1.100,00	67.000,00	68.100,00		1.055,95	1.055,95	95,90	1,55	
2.4.6.	001	2022 A 4	02			-1.500,00	1.500,00												
2.4.6.	001	2022 A 4	02			-1.500,00	1.500,00												
2.4.6.	001	2022 A 4	02			-2.075,00	3.975,00												
2.4.6.	001	2022 A 4	02			-26.250,00	26.250,00												
2.4.6.	002	2022 A 63							2022/01/02	2023/12/31		40.000,00	40.000,00						
2.4.6.	002	2022 A 63	02			-15.250,00	17.250,00												
2.4.6.	002	2022 A 63	06			-950,00	850,00												
2.4.6.	003	2022 A 67	06			-17.000,00	17.000,00		2022/01/01	2023/12/31		100.000,00	100.000,00						
2.4.6.	004	2022 A 8	02			-8.050,00	8.500,00		2022/01/01	2023/12/31	50,00	41.000,00	41.050,00						
2.4.6.	006	2022 A 73	06	EMPRETADO		-8.500,00	8.500,00		2022/01/02	2023/12/31		240.000,00	240.000,00						
2.4.6.	007	2022 A 11							2022/01/01	2023/12/31	100,00	48.000,00	48.100,00						
2.4.6.	007	2022 A 11	02			-4.250,00	4.250,00												
2.4.6.	007	2022 A 11	06			-1.700,00	1.700,00												
2.4.6.	013	2022 A 12							2022/01/01	2023/12/31	100,00	143.000,00	143.100,00						
2.4.6.	013	2022 A 12	02			-1.700,00	1.700,00												
2.4.6.	013	2022 A 12	02			-4.150,00	4.250,00												
2.4.6.	014	2022 A 13	02			-16.000,00	17.000,00		2022/01/01	2023/12/31	1.000,00	132.000,00	133.000,00		640,70	640,70	64,87	0,34	
2.4.6.	015	2022 A 74	06			12.000,00			2022/01/02	2023/12/31	12.000,00	320.000,00	332.000,00		11.962,50	11.962,50	95,54	2,51	
2.4.6.	016	2022 A 16		OUTRA					2022/01/02	2023/12/31	150,00	300.000,00	300.150,00						
2.4.6.	016	2022 A 16	02			-8.237,50	8.287,50												
2.4.6.	016	2022 A 16	02			-8.400,00	8.500,00												
2.4.6.	001	2023 A 1	06	EMPRETADO		-29.750,00	29.750,00		2022/01/02	2023/12/31		200.000,00	200.000,00						
2.4.6.	002	2023 A 4							2023/01/02	2023/12/31	8.300,00	11.500,00	19.800,00		5.553,45	5.553,45	66,51	28,05	
2.4.6.	002	2023 A 4	02			1.000,00													
2.4.6.	002	2023 A 4	02			1.700,00													
2.4.6.	002	2023 A 4	02			5.300,00													
2.4.6.	003	2023 A 8	06	EMPRETADO		-107.100,00	107.100,00		2023/01/02	2023/12/31		51.000,00	71.000,00						
2.4.6.	004	2023 A 24	06									366.500,00	366.500,00						
2.4.6.	005	2023 A 8									3.500,00	165.500,00	173.000,00						
2.4.6.	005	2023 A 8	02			1.500,00													
2.4.6.	005	2023 A 8	02			1.000,00													
2.4.6.	006	2023 A 8	02			1.000,00													
2.4.6.	006	2023 A 8	02								2.000,00	72.000,00	74.000,00						
2.4.6.	006	2023 A 8	02			2.000,00													
2.5.						1.918.800,00	432.750,00				2.301.630,00	10.594.000,00	13.371.630,00		1.557.188,57	1.557.188,57	82,58	14,94	
2.5.1.						1.587.700,00	320.450,00				1.928.230,00	8.168.000,00	11.106.630,00		1.630.700,78	1.630.700,78	84,24	14,72	
2.5.1.	006	2002 A 6		OUTRA					2021/01/01	2023/12/31	25.000,00	200.000,00	225.000,00		23.050,77	23.050,77	77,87	10,04	
2.5.1.	006	2002 A 6	06			29.800,00													
Total :						3.572.510,50	1.696.842,50					5.357.311,00	25.875.100,00	31.232.411,00		4.468.066,42	4.468.066,42	82,33	14,29

Identificação do Objetivo : CLASSIFICAÇÃO PROGRAMÁTICA
Tipo de Dotação : ORÇAMENTOS ESPECIAIS

Tipo de Plano : GRANDES OPÇÕES DO PLANO
Tipo de Rubrica : RUBRICA ORÇAMENTAL

Período : 2023/01/01 2023/12/31

Folhas

Objetivo	Número do projeto		Designação do projeto	Pública	Forma de realização	Grupo de Fontes de Financiamento				Datas		Montante Previsto			Execução e Executab			Nível de execução financeira anual %	Nível de execução financeira global %		
	Código	Ano				Tipo	Número	R G	F P	O E	EMRA	Inici	Fim	Ano	Seguinte	Total	Anos Anteriores			Ano	Total
2.5.1.1	007	2002	A 11	02	OUTRA					2021/01/01	2023/12/31	1.523.409,00	4.956.000,00	6.479.409,00		1.285.518,59	1.285.518,59	84,52	14,87		
2.5.1.1	007	2002	A 11	02		25.000,00															
2.5.1.1	007	2002	A 11	02		47.000,00															
2.5.1.1	007	2002	A 11	02		91.500,00															
2.5.1.1	007	2002	A 11	02		5.000,00															
2.5.1.1	007	2002	A 11	02		55.500,00															
2.5.1.1	007	2002	A 11	02		42.000,00															
2.5.1.1	007	2002	A 11	02		1.094.400,00															
2.5.1.1	007	2002	A 11	0412		154.000,00															
2.5.1.1	001	2012	I 15	02						2021/01/01	2023/12/31		8.000,00	8.000,00							
2.5.1.1	001	2016	A 7	02	OUTRA					2021/01/01	2023/12/31	56.000,00	228.000,00	284.000,00		44.260,41	44.260,41	15,55			
2.5.1.1	001	2016	A 7	02		1.000,00															
2.5.1.1	001	2016	A 7	02		55.500,00															
2.5.1.1	001	2020	I 24	06	EMPRESARIAL					2021/01/01	2023/12/31	86.700,00	22.400,00	109.100,00		86.473,76	86.473,76	95,74	7,24		
2.5.1.1	001	2020	I 24	06																	
2.5.1.1	001	2020	I 24	06		-7.650,00	7.650,00														
2.5.1.1	001	2020	I 24	06		15.575,00	2.125,00														
2.5.1.1	001	2020	I 24	06		-6.650,00	24.550,00														
2.5.1.1	001	2020	I 24	06		54.000,00															
2.5.1.1	002	2020	A 2	02	OUTRA					2021/01/01	2023/12/31	200,00	4.000,00	4.200,00		200,00	200,00	100,00	4,71		
2.5.1.1	003	2020	A 3	02	OUTRA					2021/01/01	2023/12/31	3.700,00		3.700,00		3.566,71	3.566,71	96,40	96,40		
2.5.1.1	003	2020	A 3	02		2.300,00															
2.5.1.1	003	2020	A 3	02		1.400,00															
2.5.1.1	001	2022	A 5	02						2022/01/01	2023/12/31	50,00	2.507.500,00	2.507.550,00							
2.5.1.1	001	2022	A 5	02		-21.200,00	21.250,00														
2.5.1.1	001	2022	A 5	02		-17.000,00	17.000,00														
2.5.1.1	001	2022	A 5	05		-4.250,00	4.250,00														
2.5.1.1	002	2022	A 6	02	OUTRA					2022/01/01	2023/12/31	228.700,00	541.500,00	1.170.200,00		185.023,15	185.023,15	81,21	15,69		
2.5.1.1	002	2022	A 6	02		6.000,00															
2.5.1.1	002	2022	A 6	02		7.500,00	8.500,00														
2.5.1.1	002	2022	A 6	02		-19.495,00	31.025,00														
2.5.1.1	002	2022	A 6	02		-12.000,00	19.000,00														
2.5.1.1	004	2022	I 01	06						2022/01/01	2023/12/31	8.500,00	301.000,00	309.500,00		3.570,00	3.570,00	39,76	1,15		
2.5.1.1	004	2022	I 01	06		100,00															
2.5.1.1	004	2022	I 01	06		-8.120,00	17.000,00														
2.5.2.1	002	2021	I 03	06		319.300,00	17.000,00					336.300,00	570.000,00	1.306.300,00		260.392,44	260.392,44	77,43	19,93		
2.5.2.1	002	2021	I 03	06		1.500,00				2021/01/01	2023/12/31	1.500,00	8.300,00	10.800,00		584,25	584,25	10,75	5,73		
2.5.2.1	009	2002	A 15	02	OUTRA					2021/01/01	2023/12/31	135.200,00	528.000,00	657.200,00		109.283,32	109.283,32	81,60	15,53		
2.5.2.1	009	2002	A 15	0412		134.200,00															
2.5.2.1	009	2002	A 15	0712		35.000,00															
2.5.2.1	002	2021	I 2	06	EMPRESARIAL					2021/01/01	2023/12/31	2.500,00	4.300,00	6.800,00		85,96	85,96	3,41	1,04		
2.5.2.1	001	2016	A 1	02	OUTRA					2020/01/01	2023/12/31	92.500,00	210.000,00	302.500,00		81.612,01	81.612,01	88,23	22,51		
2.5.2.1	001	2016	A 1	02		1.000,00															
2.5.2.1	001	2016	A 1	02		500,00															
2.5.2.1	001	2016	A 1	02		1.000,00															
2.5.2.1	001	2016	A 1	02		13.500,00															
2.5.2.1	001	2016	A 1	02		10.000,00															
2.5.2.1	001	2016	A 1	02		66.500,00															
2.5.2.1	001	2016	I 10	06		8.300,00				2021/01/01	2023/12/31	8.300,00	4.000,00	12.300,00		8.247,70	8.247,70	95,27	67,05		
Total :						5.405.430,50	2.017.292,50					7.540.361,00	23.458.100,00	43.198.441,00		4.274.558,67	4.274.558,67	83,21	14,52		

Identificação do Objetivo : CLASSIFICADOR FUNCIONAL
Tipo de Plano : GRANDES OPÇÕES DO PLANO
Tipo de Dotação : DOTAÇÕES CORRELATIVAS
Tipo de Rubrica : RUBRICA ORÇAMENTAL

Período : 2023/01/01 2023/12/31

Objetivo:	Número do projeto	Designação do projeto	Rubrica	Forma de realização	Grupo de Fontes de Financiamento:				Datas		Montante Previsto			Montante Executado		Nível de execução financeira anual	Nível de execução financeira global		
					R G	P P	U E	EMER	Inici:	Fin	Ano	Ano Setimane	Total	Anos Anteriores	Ano			Total	
																			(4)
2.5.2.	001	2020 1 21	06	EMPRESARIAL		100,00				2020/11/02	2023/12/31	100,00	100,00	500,00					
2.5.2.	002	2020 A 1	02	OUTRA						2023/01/01	2024/12/31	51.700,00	13.000,00	74.700,00		(1.573,40)	(1.573,40)	35,00	82,44
2.5.2.	002	2020 A 1	02	EMPRESARIAL		5.600,00						5.600,00							
2.5.2.	002	2020 A 1	02	EMPRESARIAL		25.100,00	1.600,00					25.100,00	1.600,00						
2.5.2.	001	2022 1 79	06	EMPRESARIAL		100,00				2020/10/02	2023/12/31	100,00	142.000,00	142.100,00					
2.5.3.			06	EMPRESARIAL		11.800,00	100.200,00					112.100,00	845.000,00	957.100,00		102.094,15	102.094,15	31,00	10,54
2.5.3.	001	2020 A 7	02	OUTRA		42.400,00	65.700,00			2020/01/01	2023/12/31	112.100,00	1.000,00	123.100,00		102.094,15	102.094,15	31,00	73,08
2.5.3.	002	2022 A 10	02	EMPRESARIAL		450,00	850,00			2023/01/01	2023/12/31	74.000,00		74.000,00					
2.5.3.	003	2022 1 08	06	EMPRESARIAL		1.600,00	1.600,00			2024/01/02	2023/12/31	120.000,00		120.000,00					
2.5.3.	004	2022 1 09	06	EMPRESARIAL		4.250,00	4.250,00			2023/01/02	2023/12/31	145.000,00		145.000,00					
2.5.3.	005	2022 1 75	06	EMPRESARIAL		8.500,00	8.500,00			2023/01/02	2023/12/31	450.000,00		450.000,00					
3.						1.809.247,10	1.586.772,30					3.295.450,00	12.591.605,00	15.891.200,00		2.702.544,95	2.702.544,95	61,50	17,01
3.1.						35.500,00						25.500,00	74.000,00	111.500,00		34.212,00	34.212,00	34,27	33,00
3.1.1.	01	2022 A 2	0412	OUTRA		35.500,00				2023/01/02	2023/12/31	35.500,00	74.000,00	111.500,00		34.212,00	34.212,00	34,27	33,00
3.2.						5.600,00						5.600,00	30.000,00	35.600,00		4.747,25	4.747,25	84,77	5,55
3.2.1.	001	2005 1 09	06	OUTRA		5.600,00				2021/01/02	2023/12/31	5.600,00	30.000,00	35.600,00		4.747,25	4.747,25	84,77	5,55
3.3.						477.100,00						445.000,00	4.415.000,00	5.065.200,00		333.033,53	333.033,53	74,04	6,57
3.3.1.						477.100,00						445.000,00	4.415.000,00	5.065.200,00		333.033,53	333.033,53	74,04	6,57
3.3.1.1.						288.550,00						251.250,00	2.325.000,00	3.150.050,00		213.266,44	213.266,44	61,57	6,63
3.3.1.1.1.	155	2002 1 209	06	EMPRESARIAL		165.300,00				2021/01/02	2023/12/31	150.000,00	100.000,00	250.000,00		127.705,14	127.705,14	79,43	16,79
3.3.1.1.1.1.	150	2002 1 210	06	EMPRESARIAL		5.450,00				2020/01/02	2023/12/31	57.150,00	300.000,00	357.150,00		53.614,25	53.614,25	32,22	15,00
3.3.1.1.1.2.	021	2020 1 22	06	EMPRESARIAL		100,00				2020/09/02	2024/12/31	100,00		100,00					
3.3.1.1.1.3.	027	2020 1 27	06	EMPRESARIAL		100,00				2020/09/02	2024/12/31	100,00		100,00					
3.3.1.1.1.4.	034	2020 1 34	06	EMPRESARIAL		100,00				2021/01/02	2024/04/26	100,00	500,00	600,00					
3.3.1.1.1.5.	036	2020 1 36	06	EMPRESARIAL		100,00				2020/09/02	2024/12/31	100,00		100,00					
3.3.1.1.1.6.	041	2021 1 4	06	EMPRESARIAL		100,00				2021/01/01	2023/12/31	100,00		100,00					
3.3.1.1.1.7.	042	2021 1 5	06	EMPRESARIAL		100,00				2021/01/01	2023/12/31	100,00		100,00					
3.3.1.1.1.8.	097	2021 1 12	06	EMPRESARIAL		100,00				2021/01/02	2023/12/31	100,00		100,00					
3.3.1.1.1.9.	099	2021 1 13	06	EMPRESARIAL		100,00				2021/01/02	2023/12/31	100,00		100,00					
3.3.1.1.1.10.	011	2021 1 15	06	EMPRESARIAL		100,00				2021/01/02	2023/12/31	100,00		100,00					
3.3.1.1.1.11.	012	2021 1 16	06	EMPRESARIAL		100,00				2021/01/02	2023/12/31	100,00		100,00					
3.3.1.1.1.12.	014	2021 1 18	06	EMPRESARIAL		100,00				2021/01/02	2023/12/31	100,00		100,00					
3.3.1.1.1.13.	015	2021 1 19	06	EMPRESARIAL		100,00				2021/01/02	2023/12/31	100,00		100,00					
3.3.1.1.1.14.	016	2021 1 20	06	EMPRESARIAL		100,00				2021/01/02	2023/12/31	100,00		100,00					
3.3.1.1.1.15.	017	2021 1 21	06	EMPRESARIAL		62.700,00				2021/01/02	2023/12/31	35.900,00		35.900,00		32.334,05	32.334,05	80,29	80,25
3.3.1.1.1.16.	018	2021 1 22	06	EMPRESARIAL		100,00				2021/01/02	2023/12/31	100,00		100,00					
3.3.1.1.1.17.	019	2021 1 23	06	EMPRESARIAL		100,00				2021/01/02	2023/12/31	100,00		100,00					
3.3.1.1.1.18.	021	2021 1 25	06	EMPRESARIAL		100,00				2021/01/02	2023/01/31	100,00		100,00					
3.3.1.1.1.19.	022	2021 1 26	06	EMPRESARIAL		100,00				2021/01/02	2023/12/31	100,00		100,00					
3.3.1.1.1.20.	023	2021 1 27	06	EMPRESARIAL		100,00				2021/01/02	2023/12/31	100,00		100,00					
Total :						5.790.500,50	2.134.592,30					8.015.291,00	37.716.000,00	45.731.351,00		6.590.540,91	6.590.540,91	83,47	14,43

DEMONSTRAÇÃO DE EXECUÇÃO DO PLANO
MUNICÍPIO DE BARROSO DE CIMA

Pág. : 9
Ano : 2023

Identificação do Objetivo : CLASSIFICAÇÃO FUNCIONAL
Tipo de Dotação : DOTAÇÕES ORÇAMENTAIS

Tipo de Plano : GRUPOS EXECUTOS DO PLANO
Tipo de Rubrica : RUBRICA ORÇAMENTAL

Período : 2023/01/01 2023/12/31

Data

Objetivo:	Número do projeto:	Designação de projeto:	Fabrica	Forma de realização	Grupo de Fontes de Financiamento				Datas		Montante Previsto			Montante Executado			Nível de execução financeira anual %	Nível de execução financeira global %
					R.G	F.P	O.E	EMR	Início	Fim	Ano	Ano Seguinte	Total	Anos Anteriores	Ano	Total		
[1]	Código An: Tipo Número	[3]	[4]	[5]	[6]	[7]	[8]	[9]	[10]	[11]	[12]	[13]	[14]=[12]+[13]	[15]	[16]	[17]=[15]+[16]	[18]	[19]
3.3.1.1.	025 2021 1 29	Ferreira e Pomariz - Caminho do São	06	EMPRESADA		100,00			2021/01/02	2023/12/31		100,00		100,00				
3.3.1.1.	027 2021 1 31	Ferreira e Pomariz - caminho do cruzamento à Igreja de Pomariz	06	EMPRESADA		100,00			2021/01/02	2023/12/31		100,00		100,00				
3.3.1.1.	028 2021 1 32	Ferreira e Pomariz - Caminho Mont' Alva	06	EMPRESADA		100,00			2021/01/02	2023/12/31		100,00		100,00				
3.3.1.1.	029 2021 1 33	Cossurado e Linhares - caminho da Moqueira	06	EMPRESADA		100,00			2021/01/02	2023/12/31		100,00		100,00				
3.3.1.1.	030 2021 1 35	Cossurado e Linhares - caminho de Peçanha	06	EMPRESADA		100,00			2021/01/02	2024/12/31		100,00	100,00	200,00				
3.3.1.1.	041 2022 1 1	Castanheira - Calçada entre Hortas	06	EMPRESADA					2022/01/02	2024/12/31		20.000,00		20.000,00				
3.3.1.1.	042 2022 1 2	Castanheira - Estrada do Couceiro e Estrada de Penegate	06	EMPRESADA					2022/01/02	2024/12/31		20.100,00		20.100,00				
3.3.1.1.	045 2022 1 5	Vassões - caminho de Liboreira	06	EMPRESADA					2022/01/02	2024/12/31		15.500,00		15.500,00				
3.3.1.1.	046 2022 1 6	Insalde e Perreiras - Travessa do Loureiro	06	EMPRESADA					2022/01/02	2024/12/31		35.000,00		35.000,00				
3.3.1.1.	047 2022 1 7	Insalde e Perreiras - Calçada do Loureiro	06	EMPRESADA					2022/01/02	2024/12/31		36.200,00		36.200,00				
3.3.1.1.	011 2022 1 11	Pomariz e Ferreira - Rua do Coto	06	EMPRESADA					2022/01/02	2024/12/31		18.000,00		18.000,00				
3.3.1.1.	013 2022 1 13	Pomariz e Ferreira - Calçada do Filibeiro	06	EMPRESADA					2022/01/02	2024/12/31		15.700,00		15.700,00				
3.3.1.1.	044 2022 1 14	Pomariz e Ferreira - Caminho da Haborra	06	EMPRESADA		100,00			2022/01/02	2024/12/31		12.000,00		12.000,00				
3.3.1.1.	022 2022 1 22	Infesta - Acesso à Capela Inaculada Conceição	06	EMPRESADA					2022/01/02	2024/12/31		32.000,00		32.000,00				
3.3.1.1.	024 2022 1 24	Cossurado e Linhares - Estrada da Costa	06	EMPRESADA					2022/01/02	2024/12/31		15.200,00		15.200,00				
3.3.1.1.	027 2022 1 27	Mogelos - Caminho do Pinhão	06	EMPRESADA					2022/01/02	2024/12/31		65.000,00		65.000,00				
3.3.1.1.	031 2022 1 31	Parada - Caminho do Campo de Futebol	06	EMPRESADA					2022/01/02	2024/12/31		8.000,00		8.000,00				
3.3.1.1.	036 2022 1 36	Álvaro e Cristelo - Caminho do Barrete	06	EMPRESADA					2022/01/02	2024/12/31		52.300,00		52.300,00				
3.3.1.1.	038 2022 1 38	Álvaro e Cristelo - Caminho Monte de Castro	06	EMPRESADA		100,00			2022/01/02	2024/12/31		21.000,00		21.000,00				
3.3.1.1.	039 2022 1 39	Ouro - Estrada da Seara	06	EMPRESADA					2022/12/31	2024/12/31		74.000,00		74.000,00				
3.3.1.1.	042 2022 1 42	Agualonga - Caminho do Peçador	06	EMPRESADA		100,00			2022/01/02	2024/12/31	100,00	2.000,00		2.000,00				
3.3.1.1.	045 2022 1 45	Pomariz e Ferreira - Estrada de Mirides	06	EMPRESADA					2022/01/02	2024/12/31		73.700,00		73.700,00				
3.3.1.1.	050 2022 1 50	Pubiães - Rua do Casco	06	EMPRESADA					2022/01/02	2024/12/31		21.300,00		21.300,00				
3.3.1.1.	057 2022 1 57	Padornelo - Caminho do Lago	06	EMPRESADA					2022/01/02	2024/12/31		14.500,00		14.500,00				
3.3.1.1.	058 2022 1 58	Paredes de Oure e Resende - Travessa Cabanela	06	EMPRESADA					2022/01/02	2024/12/31		17.700,00		17.700,00				
3.3.1.1.	060 2022 1 60	Paredes de Oure e Resende - Caminho das Felgueiras	06	EMPRESADA					2022/01/02	2024/12/31		10.000,00		10.000,00				
3.3.1.1.	001 2023 1 10	Cossurado e Linhares - Espaço envolvente à ER42	06	EMPRESADA					2023/01/02	2024/12/31		2.000,00		2.000,00				
3.3.1.1.	002 2023 1 11	Castanheira - Calçada Senhora das Necessidades	06	EMPRESADA					2023/01/02	2024/12/31		62.500,00		62.500,00				
3.3.1.1.	003 2023 1 12	Cossurado e Linhares - Largo do Espare	06	EMPRESADA					2023/01/02	2024/12/31		1.000,00		1.000,00				
3.3.1.1.	005 2023 1 14	Cumba - Caminho do Carreiro	06	EMPRESADA		100,00			2023/01/02	2024/12/31	100,00	5.000,00		5.000,00				
3.3.1.1.	006 2023 1 15	Pomariz e Ferreira - Rua das Carralhas	06	EMPRESADA		100,00			2023/01/02	2024/12/31	100,00	2.000,00		2.000,00				
3.3.1.1.	007 2023 1 16	Pomariz e Ferreira - Rua da Moçaira	06	EMPRESADA		100,00			2023/01/02	2024/12/31	100,00	1.000,00		1.000,00				
Total :						5.791.500,50	2.134.582,50					8.016.492,00	38.385.000,00	46.002.292,00	6.690.500,51	6.580.500,51	82,46	14,42

Identificação do Objeto : CLASSIFICADOR FUNCIONAL
Tipo de Dotação : DOTAÇÃO CANCELADAS

Tipo de Plano : CANCELADAS DESEMBOLSAMENTO
Tipo de Rubrica : RUBRICA ORÇAMENTAL

Período : 2023/01/01 2023/12/31

Data:

Objeto:	Número do projeto:	Designação do projeto:	Rubrica	Forma de realização	Grupo de Fontes de Financiamento:				Datas		Montante Previsto			Montante executado		Nível de execução financeira anual	Nível de execução financeira global %		
					R G	P P	O B	EMER	Início	Fim	Ano	Ano Sequente	Total	Anos Anteriores	Ano			Total	
[1]	Código: Ano Tipo Número [2]	[3]	[4]	[5]	[6]	[7]	[8]	[9]	[10]	[11]	[12]	[13]	[14]=[12]+[13]	[15]	[16]	[17]=[15]+[16]	[18]		
3.3.1.1.	008 2023 I 1	Insalde e Freixas - Caminho da Ponta	06	EMPREGADA					2023/01/01	2024/12/31		51.000,00	51.000,00						
3.3.1.1.	009 2023 I 10	Padornelo - Caminho do Sobreira	06	EMPREGADA		100,00			2023/01/01	2024/12/31	100,00	2.600,00	2.100,00						
3.3.1.1.	010 2023 I 10	Parada - Estrada das Estanteiras	06	EMPREGADA					2023/01/01	2024/12/31		2.600,00	2.600,00						
3.3.1.1.	011 2023 I 10	Parada - Caminho de Alvarim	06	EMPREGADA					2023/01/01	2024/12/31		2.600,00	2.600,00						
3.3.1.1.	014 2023 I 23	Vasques - Calçada da Gorta	06	EMPREGADA		100,00			2023/01/01	2024/12/31	100,00	5.000,00	5.100,00						
3.3.1.1.	015 2023 I 24	Reconstrução rede viária - oleiros e fundações	06	EMPREGADA								285.200,00	285.200,00						
3.3.1.1.	016 2023 I 27	Agualonga - Caminho do Piquesor	06	EMPREGADA								13.300,00	13.300,00						
3.3.1.1.	017 2023 I 28	Agualonga - Caminho do Souto	06	EMPREGADA								27.800,00	27.800,00						
3.3.1.1.	018 2023 I 30	Agualonga - Caminho do Monte	06	EMPREGADA								10.200,00	10.200,00						
3.3.1.1.	022 2023 I 33	Sico e Cristelo - Caminho de Santo António	06	EMPREGADA								39.700,00	39.700,00						
3.3.1.1.	023 2023 I 34	Sico e Cristelo - Estrada da Lomba	06	EMPREGADA								25.200,00	25.200,00						
3.3.1.1.	021 2023 I 42	Cossecurado e Linhares - Estrada Linhares Cima	06	EMPREGADA								50.500,00	50.500,00						
3.3.1.1.	035 2023 I 46	Cossecurado e Linhares - Caminho da Parada	06	EMPREGADA								34.300,00	34.300,00						
3.3.1.1.	041 2023 I 52	Couza - Travessa da Tomqueira	06	EMPREGADA								7.400,00	7.400,00						
3.3.1.1.	042 2023 I 53	Couza - Travessa de Perob	06	EMPREGADA								6.000,00	6.000,00						
3.3.1.1.	046 2023 I 57	Couza - Calçada do Lombo	06	EMPREGADA								28.000,00	28.000,00						
3.3.1.1.	047 2023 I 58	Couza - Caminho de Cozessal a Esouras de Baixo	06	EMPREGADA								40.400,00	40.400,00						
3.3.1.1.	048 2023 I 59	Couza - Caminho de S Lourenço	06	EMPREGADA								24.000,00	24.000,00						
3.3.1.1.	055 2023 I 66	Ferreira e Pomariz - Caminho da Favelha	06	EMPREGADA								19.000,00	19.000,00						
3.3.1.1.	056 2023 I 67	Ferreira e Pomariz - Rua da Pontelinha	06	EMPREGADA								14.600,00	14.600,00						
3.3.1.1.	057 2023 I 68	Ferreira e Pomariz - Calçada do Pi	06	EMPREGADA								7.900,00	7.900,00						
3.3.1.1.	058 2023 I 69	Ferreira e Pomariz - Calçada do Eirado	06	EMPREGADA								3.600,00	3.600,00						
3.3.1.1.	059 2023 I 70	Ferreira e Pomariz - Rua de Irizjo	06	EMPREGADA								15.600,00	15.600,00						
3.3.1.1.	060 2023 I 71	Ferreira e Pomariz - Rua do Burgo	06	EMPREGADA								25.300,00	25.300,00						
3.3.1.1.	061 2023 I 72	Ferreira e Pomariz - Rua da Trepça	06	EMPREGADA								4.200,00	4.200,00						
3.3.1.1.	064 2023 I 75	Ferreira e Pomariz - Calçada da Haberra e Calçada da Justina	06	EMPREGADA								21.700,00	21.700,00						
3.3.1.1.	065 2023 I 76	Ferreira e Pomariz - Caminho dos Aveleiros	06	EMPREGADA								12.400,00	12.400,00						
3.3.1.1.	066 2023 I 77	Ferreira e Pomariz - Rua Ponte S Francisco	06	EMPREGADA								4.100,00	4.100,00						
3.3.1.1.	067 2023 I 78	Ferreira e Pomariz - Rua da Cova da P'íba	06	EMPREGADA								10.800,00	10.800,00						
3.3.1.1.	068 2023 I 80	Ferreira e Pomariz - Caminho do Pezudo	06	EMPREGADA								22.600,00	22.600,00						
3.3.1.1.	070 2023 I 81	Ferreira e Pomariz - Caminho de Quintistas	06	EMPREGADA								7.700,00	7.700,00						
3.3.1.1.	071 2023 I 82	Infesta - Caminho do Costanheiro	06	EMPREGADA								6.100,00	6.100,00						
3.3.1.1.	081 2023 I 84	Insalde e Freixas - Estrada Gra Pillar	06	EMPREGADA								60.200,00	60.200,00						
3.3.1.1.	082 2023 I 85	Moscelos - Ladeira de Afe	06	EMPREGADA								5.800,00	5.800,00						
3.3.1.1.	085 2023 I 86	Moscelos - Rua papa Afe	06	EMPREGADA								43.100,00	43.100,00						
3.3.1.1.	086 2023 I 87	Moscelos - Estrada de Afe	06	EMPREGADA								4.600,00	4.600,00						
3.3.1.1.	091 2023 I 88	Moscelos - Rua Alto Venada	06	EMPREGADA								3.600,00	3.600,00						
3.3.1.1.	092 2023 I 89	Padornelo - Rua da Valinha	06	EMPREGADA								65.600,00	65.600,00						
Total :						5.791.840,50	2.134.592,50					8.016.631,00	25.430.400,00	47.447.091,00		6.680.560,51	6.680.560,51	82,46	14,10

Identificação do Objetivo : CLASSIFICAÇÃO FUNCIONAL
Tipo de Plano : GRANDES OPÇÕES DO PLANO
Tipo de Rubrica : RUBRICA ORÇAMENTAL

Período : 2023/01/01 2023/12/31

Objetivo:	Número do projeto	Designação do projeto:	Fabrica	Forma de realização	Grupo de Fontes de Financiamento				Datas		Montante Previsto			Montante Realizado			Mét. de execução financeira anual %	Mét. de execução financeira global %	
					R G	F P	O E	EMPR	Inici:	Fim	Ano	Ano seguinte	Total	Anos Anteriores	Ano:	Total			
																			(6)
3.3.1.1.	096	2023 1 90	Pedorneiro - Rua de Lazarigo	06								43.200,00	43.200,00						
3.3.1.1.	109	2023 1 82	Infesta - Caminho do Coto	06								52.100,00	52.100,00						
3.3.1.1.	111	2023 1 91	Parques de Coura e Peseade - Rua de Calvin	06								3.100,00	3.100,00						
3.3.1.1.	113	2023 1 92	Parques de Coura e Peseade - Caminho dos Caraleiros	06								29.200,00	29.200,00						
3.3.1.1.	115	2023 1 93	Parques de Coura e Peseade - Caminho das Petelas	06								16.700,00	16.700,00						
3.3.1.1.	116	2023 1 94	Pomarizões - Calçada da veiga do Monte	06								5.400,00	5.400,00						
3.3.1.1.	118	2023 1 95	Pomarizões - Rua da Portela	06								9.400,00	9.400,00						
3.3.1.1.	119	2023 1 96	Pomarizões - Rua do Ramo	06								10.500,00	10.500,00						
3.3.1.1.	121	2023 1 97	Pubiães - Travessa do Rieiro	06								13.200,00	13.200,00						
3.3.1.1.	124	2023 1 98	Pubiães - caminho de Moreira e Calçada de Silvert	06								26.900,00	26.900,00						
3.3.1.1.	128	2023 1 99	Pasões - Caminho de Passos	06								54.000,00	54.000,00						
3.3.1.1.	130	2023 1 51	Coura - Travessa da Igreja	06								16.800,00	16.800,00						
3.3.1.3.			Outros																
3.3.1.3.	002	2009 1 00	Sinistralização e Segurança Pedoviária	06	OUTRA				2021/01/02	2027/12/31		1.696.000,00	1.674.550,00		119.667,00	119.667,00	62,47	6,22	
3.3.1.3.	011	2002 1 223	Diversos	06	OUTRA				2021/01/02	2027/12/31		12.350,00	292.350,00		1.999,00	1.999,00	15,94	0,97	
3.3.1.3.	011	2002 1 223	Aquisição de bens de capital	06		12.350,00													
3.3.1.3.	001	2021 A 2	Compensação de Carreiras Públicas	02	OUTRA	160.000,00			2021/01/01	2027/12/31		590.000,00	730.000,00		115.039,00	115.039,00	23,56	15,91	
3.3.1.3.	001	2023 A 7	Transportes públicos de passageiros	02		16.200,00						780.000,00	802.200,00						
3.4.			Comércio e turismo																
3.4.1.			Mercados e feiras																
3.4.1.	001	2018 1 1	Mercado Municipal	06	EMPRESARIAL	6.500,00			2021/01/02	2027/12/31		6.500,00	8.500,00		2.000,00	8.500,00			
3.4.2.			Turismo																
3.4.2.	003	2002 1 229	Sinistralização de Localidade	06	OUTRA				2021/01/02	2027/12/31		8.000,00	8.000,00						
3.4.2.	008	2015 1 20	Turismo e Desportos de Natureza	06	OUTRA	23.400,00			2019/05/17	2027/12/31		23.400,00	43.600,00		23.595,36	23.595,36	99,73	53,60	
3.4.2.	001	2018 A 2	Turismo e Desportos de Natureza	02		14.275,00	36.125,00		2020/01/14	2027/12/31		50.400,00	130.400,00		50.245,50	50.245,50	99,59	38,53	
3.4.2.	001	2019 1 14	Lakeira do Coura	06	EMPRESARIAL	-34.000,00	34.000,00		2020/06/18	2027/12/31		255.000,00	255.000,00						
3.4.2.	002	2019 1 15	Covalegia	06	EMPRESARIAL	255.150,00			2021/01/02	2027/12/31		209.050,00	209.050,00		152.059,85	152.059,85	73,40	57,03	
3.4.2.	003	2019 1 19	Percurso 3 aldeias - Caminho da memória	06	OUTRA	-3.500,00	25.500,00		2021/01/02	2027/12/31		21.600,00	54.000,00		119.959,40	119.959,40	55,27	10,25	
3.4.2.	001	2020 1 1	Centro Interpretativo da aldeia S Martinho e Pomarizões	06	EMPRESARIAL				2020/09/21	2027/12/31		9.000,00	9.000,00						
3.4.2.	001	2021 1 1	Splash Park	06	EMPRESARIAL				2021/01/02	2024/12/31		1.000,00	1.000,00						
3.4.2.	001	2022 A 7	Casa da memória da doença mental e da loucura - Elogio da loucura	02		-2.025,00	2.125,00		2022/10/01	2027/12/31		100,00	240.000,00	240.000,00					
3.4.2.	002	2022 1 05	Casa da memória da doença mental e da loucura - Elogio da loucura	06		-6.275,00	6.275,00		2020/10/02	2027/12/31		342.000,00	342.000,00						
3.4.2.	003	2022 1 06	Criação de espaço de exposição da cultura e arte portuguesa pelos silhos de um escritor	06		-17.000,00	17.000,00		2022/12/31	2027/12/31		110.000,00	110.000,00						
3.4.2.	005	2022 1 7	Memórias do Coura	06	OUTRA	1.300,00			2022/01/02	2027/12/31		1.300,00	8.600,00	9.300,00					
3.5.			Outras funções económicas																
3.5.	001	2016 1 2	Áreas de Acabamento Empresarial - Expansão e Reforço	06	EMPRESARIAL	1.415.200,00	575.000,00		2016/01/02	2027/12/31		2.250.200,00	1.400.000,00	3.680.200,00		2.091.941,96	2.091.941,96	82,77	23,04
3.5.	002	2016 1 06	AAR de Formariz - acesso	06	OUTRA	62.500,00			2016/01/01	2027/12/31		62.500,00	1.435.000,00	1.497.500,00		60.023,60	60.023,60	96,05	4,01
3.5.	001	2019 1 10	Cobertura d. Concelho com estrutura de rede de fibra ótica	06					2021/01/02	2027/12/31		2.600,00	2.600,00						
3.5.	001	2020 1 02	Empreende Makers	06	EMPRESARIAL				2020/01/02	2027/12/31		8.000,00	8.000,00						
3.5.	002	2020 A 6	Empreende Makers	06	OUTRA				2021/01/01	2027/12/31		22.500,00	20.000,00	52.500,00		22.236,80	22.236,80	98,77	42,55
3.5.	002	2020 A 6	Aquisição de bens e serviços	02		22.500,00													
3.5.	001	2021 1 8	Ligação da BIC à SIF	06	EMPRESARIAL	-33.500,00	93.500,00		2021/04/01	2027/12/31		1.500.000,00	1.500.000,00						
Total :																			
						7.429.622,50	3.304.217,50					10.828.931,00	4.052.500,00	57.812.831,00		9.006.524,44	9.006.524,44	82,94	15,55

Identificação do Objetivo : CLASSIFICAÇÃO FUNCIONAL
Tip. de Dotação : DOTAÇÕES CORRELATIVAS

Grupo de Plano : GRANDES OBRAS DO PLANO
Tipo de Rubrica : RUBRICA ORÇAMENTAL

Período : 2023/01/01 2023/12/31

Rubricas

Objetivo	Número do projeto	Designação do projeto	Rubrica	Forma de realização	Grupo de Fontes de Financiamento				Datas		Montante Previsto			Montante Executado		Nível de execução financeira anual %	Nível de execução financeira global %	
					R.G.	F.P.	O.E.	OPRA	Início	Fim	Ano	Seguinte	Total	Anos Anteriores	Ano			Total
(1)	Código Ano Tipo Mensuro	(3)	(4)	(5)	(6)	(7)	(8)	(9)	(10)	(11)	(12)	(13)	(14)=(12)+(13)	(15)	(16)	(17)=(15)/(14)	(18)	(19)
3.5.	002 2021 1 9	Área de acolhimento empresarial-Criação	06	EMPREGADA		50.500,00		85.500,00	2021/01/02	2023/12/31	125.500,00	1.630.600,00	1.755.500,00		115.457,24	115.457,24	65,21	6,47
3.5.	003 2023 A 3	Salário Digital- Contrate 5.0							2023/01/02	2023/12/31	18.470,00	263.700,00	282.250,00		18.389,50	18.389,50	99,56	6,51
3.5.	003 2023 A 3	Aquisição de bens e serviços	02			-80.000,00		60.000,00										
3.5.	003 2023 A 3	Aquisição de bens e serviços	02			-12.185,99		60.575,99										
3.5.	004 2023 1 *	Salário Digital- Contrate 5.0							2023/01/02	2023/12/31		284.450,00	284.450,00					
3.5.	004 2023 1 *	Aquisição de bens de capital	06			-39.270,00		39.270,00										
3.5.	004 2023 1 *	Aquisição de bens de capital	06			-65.314,00		85.214,00										
3.5.	004 2023 1 *	Aquisição de bens de capital	06			-15.720,00		15.720,00										
3.5.	004 2023 1 *	Aquisição de bens de capital	06			-5.189,00		5.189,00										
4.		Outras funções				802.576,00		127.925,00			1.000.704,00	3.443.304,00	4.444.005,00		573.020,38	633.020,38	97,23	21,69
4.1.		Operações da dívida autárquica				470.000,00					470.000,00	1.303.000,00	1.773.000,00		463.501,25	463.501,25	98,52	24,14
4.1.	001 2002 A 35	Amortização de empréstimos n/l prazos		OUTRA					2000/01/02	2023/12/31	470.000,00	1.303.000,00	1.773.000,00		463.501,25	463.501,25	98,52	24,14
4.1.	001 2002 A 35	Despesa com passivos financeiros	010			260.000,00												
4.1.	001 2002 A 35	Despesa com passivos financeiros	010			210.000,00												
4.2.		Transferências entre administrações				318.251,00					368.251,00	1.449.204,00	2.067.455,00		259.275,83	398.275,83	97,29	17,33
4.2.	004 2002 A 30	Transferências frequentes - Outras							2002/01/02	2023/12/31	276.301,00	1.164.004,00	1.440.005,00		275.455,27	275.455,27	99,80	15,13
4.2.	004 2002 A 30	Administração Local	04115			1.000,00												
4.2.	004 2002 A 30	Administração Local	07115			275.001,00												
4.2.	005 2008 A 5	Transferências Diversas para Associações Intermunicipais							2008/01/02	2023/12/31	81.950,00	456.800,00	538.450,00		74.404,32	74.404,32	91,22	13,83
4.2.	005 2008 A 5	Administração Local	04115			5.350,00												
4.2.	005 2008 A 5	Administração Local	04115			55.000,00												
4.2.	005 2008 A 5	Administração Local	07115			21.300,00												
4.2.	002 2008 A 6	Transferências entre administrações							2008/01/02	2023/12/31	10.620,00	73.400,00	84.020,00		8.235,44	8.235,44	70,54	9,27
4.2.	001 2008 A 6	Administração Local	04115			3.000,00												
4.2.	001 2008 A 6	Administração Local	04115			500,00												
4.2.	001 2008 A 6	Administração Local	04115			7.000,00												
4.2.	001 2008 A 6	Administração Central - Estado Português	07111			100,00												
4.3.		Diversas não especificadas				-35.673,00		127.925,00			162.450,00	441.100,00	603.550,00		151.243,30	351.243,30	92,10	25,01
4.3.	002 2002 A 0	Bolsas de Estudo - Ensino Superior	0313	OUTRA		24.500,00			2000/01/02	2023/12/31	24.500,00	94.000,00	118.500,00		24.200,51	24.200,51	99,14	20,16
4.3.	003 2004 A 3	Transferências - Participações de Capital	05			100,00			2004/01/02	2023/12/31	100,00	600,00	500,00					
4.3.	004 2016 A 2	Geminapias e Intercâmbios							2016/01/01	2023/12/31	2.000,00	12.000,00	14.000,00					
4.3.	004 2016 A 2	Aquisição de bens e serviços	02			8.000,00												
4.3.	001 2020 1 28	Luzes D'Aldeia - Reabilitação das redes sociais de outrora		EMPREGADA					2020/01/02	2023/12/31	235.000,00	235.000,00						
4.3.	001 2020 1 28	Aquisição de bens de capital	06			-8.500,00		8.500,00										
4.3.	001 2020 1 28	Aquisição de bens de capital	06			-425,00		425,00										
4.3.	002 2020 1 30	Aplicar a incubadora	06	EMPREGADA		-16.950,00		7.500,00	2021/01/02	2023/12/31	125.750,00	25.500,00	165.250,00		126.364,79	126.364,79	92,52	7,83
4.3.	001 2023 A 2	Walking 4 Cycling	02						2023/01/02	2023/12/31		4.500,00	4.500,00					
4.3.	002 2023 1 6	Walking 4 Cycling - Largos da Aldeia		OUTRA					2023/01/02	2023/12/31	100,00	59.700,00	59.800,00					
4.3.	002 2023 1 6	Aquisição de bens de capital	06			100,00												
4.3.	002 2023 1 6	Aquisição de bens de capital	06			-42.500,00		42.500,00										
Total :						8.174.021,60		3.855.290,00			12.024.662,60	52.494.464,00	64.709.126,60		10.113.600,56	10.113.600,56	64,10	15,63

Supra

Objetivo	Identificação do Projeto	Descrição do projeto	Forma de realização	Atividade Operacional	Grupo de Fontes de Financiamento					Início	Fim	Data de Execução		Montante Previsto					Montante Executado		Índice de execução financeira anual %	Índice de execução financeira global %		
					P.C.	P.F.	P.U.	P.S.P.	P.O.			Código	Descrição	Ano 0	Receitas Futuras					Total			Ano 0	Total
															Ano 01	Ano 02	Ano 03	Ano 04	Ano Seguintes					
(01)	(02)	(03)	(04)	(05)	(06)	(07)	(08)	(09)	(10)	(11)	(12)	(13)	(14)	(15)	(16)	(17)	(18)	(19)	(20)	(21)	(22)	(23) = (21)/(14)*100	(24) = (20)/(11)*100	
3.3.1.1.	2021 1 30	Manutenção																						
3.3.1.1.	3.3.1.1. 2021 1 29	Manutenção																						
3.3.1.1.	2021 1 21	Manutenção																						
3.3.1.1.	3.3.1.1. 2021 1 21	Manutenção																						
3.3.1.1.	2021 1 22	Manutenção																						
3.3.1.1.	3.3.1.1. 2021 1 22	Manutenção																						
3.3.1.1.	2021 1 23	Manutenção																						
3.3.1.1.	3.3.1.1. 2021 1 23	Manutenção																						
3.3.1.1.	2021 1 25	Manutenção																						
3.3.1.1.	3.3.1.1. 2021 1 25	Manutenção																						
3.3.1.1.	2021 1 26	Manutenção																						
3.3.1.1.	3.3.1.1. 2021 1 26	Manutenção																						
3.3.1.1.	2021 1 27	Manutenção																						
3.3.1.1.	3.3.1.1. 2021 1 27	Manutenção																						
3.3.1.1.	2021 1 28	Manutenção																						
3.3.1.1.	3.3.1.1. 2021 1 28	Manutenção																						
3.3.1.1.	2021 1 31	Manutenção																						
3.3.1.1.	3.3.1.1. 2021 1 31	Manutenção																						
3.3.1.1.	2021 1 30	Manutenção																						
3.3.1.1.	3.3.1.1. 2021 1 30	Manutenção																						
3.3.1.1.	2021 1 33	Manutenção																						
3.3.1.1.	3.3.1.1. 2021 1 33	Manutenção																						
3.3.1.1.	2021 1 35	Manutenção																						
3.3.1.1.	3.3.1.1. 2021 1 35	Manutenção																						
2.1.2.2.	2021 1 36	Manutenção																						
2.1.2.2.	3.3.1.1. 2021 1 36	Manutenção																						
3.3.1.1.	2021 1 1	Manutenção																						
3.3.1.1.	3.3.1.1. 2021 1 1	Manutenção																						
3.3.1.1.	2021 1 2	Manutenção																						
3.3.1.1.	3.3.1.1. 2021 1 2	Manutenção																						
3.3.1.1.	2021 1 5	Manutenção																						
3.3.1.1.	3.3.1.1. 2021 1 5	Manutenção																						
3.3.1.1.	2021 1 6	Manutenção																						
3.3.1.1.	3.3.1.1. 2021 1 6	Manutenção																						
3.3.1.1.	2021 1 7	Manutenção																						
3.3.1.1.	3.3.1.1. 2021 1 7	Manutenção																						
3.3.1.1.	2021 1 11	Manutenção																						
3.3.1.1.	3.3.1.1. 2021 1 11	Manutenção																						
3.3.1.1.	2021 1 13	Manutenção																						
3.3.1.1.	3.3.1.1. 2021 1 13	Manutenção																						
3.3.1.1.	2021 1 14	Manutenção																						
3.3.1.1.	3.3.1.1. 2021 1 14	Manutenção																						
3.3.1.1.	2021 1 22	Manutenção																						
Total:																								
Total:																								

Rel. Acesso


Objeto	Identificação do Projeto	Designação do projeto	Tema de realização	Código (Operacional)	Grupo de Fontes de Financiamento					Início	Fim	Fonte de Execução	Materia Financeira					Contas - Exercício			Módulo de execução financeira atual	Módulo de execução financeira global				
					P.C.	P.F.	C.F.	C.F.F.	C.F.F.F.				Total	Fontes financeiras					Total	Ano II			Total			
														Ano I	Ano II	Ano III	Ano IV	Ano Supletiva						Ano I	Ano II	Ano III
(01)	(02)	(03)	(04)	(05)	(06)	(07)	(08)	(09)	(10)	(11)	(12)	(13)	(14)	(15)	(16)	(17)	(18)	(19)	(20)	(21)	(22)	(23)	(24)	(25)	(26)	
2.3.3.	2.3.3. 2023 1 01	Camêlo de Santiago - o regresso ao	01	01000000	05	167.700,00	1.200,00			2023-01-01	2023-12-31	01 - RENDIMENTOS	16.000,00	25.000,00	55.000,00	55.000,00	165.000,00									
01.1.1.1.	2023 1 7	RECURSOS				169.000,00							16.000,00	25.000,00	55.000,00	55.000,00	169.000,00									
01.1.1.1.	01.1.1.1. 2023 1 7	Atividades Artísticas e espaço	03 - SEM ANUACÃO	06		169.000,00				2023-01-01	2023-12-31	03 - SEM ANUACÃO	16.000,00	25.000,00	55.000,00	55.000,00	169.000,00									
2.1.6.	2023 1 7	RECURSOS DO FUNDOS DE				291.500,00	8.500,00						60.000,00	80.000,00	60.000,00	60.000,00	260.000,00									
2.1.6.	2.1.6. 2023 1 7	Colônia Agrícola de Chã de Lamas	01 - PROPOSTAS	04		291.500,00	8.500,00			2023-01-01	2023-12-31	01 - PROPOSTAS	60.000,00	80.000,00	60.000,00	60.000,00	260.000,00									
2.1.6.	2023 1 7	RECURSOS DO FUNDOS DE				302.000,00							12.000,00	20.000,00	10.000,00	10.000,00	302.000,00	11.000,00	11.000,00	99,94				99,94	99,94	
2.1.6.	2.1.6. 2023 1 7	Centro Tecnológico Rural	01 - PROPOSTAS	04		302.000,00				2023-01-01	2023-12-31	01 - PROPOSTAS	12.000,00	20.000,00	10.000,00	10.000,00	302.000,00	11.000,00	11.000,00	99,94				99,94	99,94	
2.1.6.	2.1.6. 2023 1 7	RECURSOS DO FUNDOS DE				330.000,00							12.000,00	20.000,00	10.000,00	10.000,00	330.000,00	11.000,00	11.000,00	99,94				99,94	99,94	
2.3.3.	2023 1 7	RECURSOS DO FUNDOS DE				400.000,00	8.500,00						100.000,00	100.000,00	100.000,00	100.000,00	400.000,00									
2.3.3.	2.3.3. 2023 1 7	Restauração Religiosa - Capela de	01 - PROPOSTAS	01		400.000,00	8.500,00			2023-01-01	2023-12-31	01 - PROPOSTAS	100.000,00	100.000,00	100.000,00	100.000,00	400.000,00									
2.4.1.1.	2023 1 7	RECURSOS SOCIAIS				35.700,00	6.750,00						3.000,00	35.700,00	1.000,00	1.000,00	36.700,00	3.700,00	3.700,00	99,99					99,99	99,99
2.4.1.1.	2.4.1.1. 2023 1 7	Benefícios municipais de habitação	03 - SEM ANUACÃO	06		35.700,00	6.750,00			2023-01-01	2023-12-31	03 - SEM ANUACÃO	3.000,00	35.700,00	1.000,00	1.000,00	36.700,00	3.700,00	3.700,00	99,99					99,99	99,99
2.4.1.1.	2023 1 7	RECURSOS SOCIAIS				7.000,00	21.250,00						80.700,00	2.300.000,00	2.300.000,00	1.000,00	7.000,00	22.000,00	22.000,00	99,99					99,99	99,99
2.4.1.1.	2.4.1.1. 2023 1 7	Habitación a custos controlados -	03 - SEM ANUACÃO	06		7.000,00	21.250,00			2023-01-01	2023-12-31	03 - SEM ANUACÃO	80.700,00	2.300.000,00	2.300.000,00	1.000,00	7.000,00	22.000,00	22.000,00	99,99					99,99	99,99
3.1.2.	2023 1 7	RECURSOS				9.300,00							1.300,00	2.000,00	2.000,00	2.000,00	9.300,00									
3.1.2.	3.1.2. 2023 1 7	Alvarão de Casas	01 - PROPOSTAS	05		9.300,00				2023-01-01	2023-12-31	01 - PROPOSTAS	1.300,00	2.000,00	2.000,00	2.000,00	9.300,00									
2.3.2.	2023 1 7	RECURSOS DO FUNDOS DE				102.100,00							100,00	22.000,00	50.000,00	50.000,00	102.100,00									
2.3.2.	2.3.2. 2023 1 7	Disque 087	02 - SEM ANUACÃO	06		102.100,00				2023-01-01	2023-12-31	02 - SEM ANUACÃO	100,00	22.000,00	50.000,00	50.000,00	102.100,00									
2.4.1.1.	2023 1 01	RECURSOS SOCIAIS				4.000,00							1.000,00	1.000,00	1.000,00	1.000,00	4.000,00									
2.4.1.1.	2.4.1.1. 2023 1 01	RECURSOS SOCIAIS				4.000,00				2023-01-01	2023-12-31	01 - PROPOSTAS	1.000,00	1.000,00	1.000,00	1.000,00	4.000,00									
2.5.1.	2023 1 01	RECURSOS				230.000,00	17.000,00						8.000,00	230.000,00	47.000,00	12.000,00	22.000,00	307.000,00	3.500,00	3.500,00	99,99				99,99	99,99
2.5.1.	2.5.1. 2023 1 01	Disque Notícias Alvará Corde	02 - SEM ANUACÃO	06		230.000,00	17.000,00			2023-01-01	2023-12-31	02 - SEM ANUACÃO	8.000,00	230.000,00	47.000,00	12.000,00	22.000,00	307.000,00	3.500,00	3.500,00	99,99				99,99	99,99
2.1.6.	2023 1 1	RECURSOS DO FUNDOS DE				100.000,00	20.500,00						50.000,00	50.000,00	50.000,00	50.000,00	200.000,00									
2.1.6.	2.1.6. 2023 1 1	Colônia Agrícola de Chã de Lamas	01 - PROPOSTAS	06		100.000,00	20.500,00			2023-01-01	2023-12-31	01 - PROPOSTAS	50.000,00	50.000,00	50.000,00	50.000,00	200.000,00									
2.4.1.1.	2023 1 3	RECURSOS SOCIAIS				47.000,00							15.000,00	50.000,00	1.000,00	1.000,00	67.000,00									
2.4.1.1.	2.4.1.1. 2023 1 3	Realização de Banda Filarmática de	01 - PROPOSTAS	06		47.000,00				2023-01-01	2023-12-31	01 - PROPOSTAS	15.000,00	50.000,00	1.000,00	1.000,00	67.000,00									
2.4.1.1.	2023 1 4	RECURSOS SOCIAIS				53.000,00							50.000,00	1.000,00	1.000,00	53.000,00										
2.4.1.1.	2.4.1.1. 2023 1 4	Realização de Banda Filarmática de	01 - PROPOSTAS	06		53.000,00				2023-01-01	2023-12-31	01 - PROPOSTAS	50.000,00	1.000,00	1.000,00	53.000,00										
2.4.1.1.	2023 1 5	RECURSOS SOCIAIS				81.000,00							15.000,00	15.000,00	50.000,00	1.000,00	81.000,00									
2.4.1.1.	2.4.1.1. 2023 1 5	Realização de Banda Filarmática de	01 - PROPOSTAS	06		81.000,00				2023-01-01	2023-12-31	01 - PROPOSTAS	15.000,00	15.000,00	50.000,00	1.000,00	81.000,00									
4.3.	2023 1 6	RECURSOS SEM ANUACÃO				17.300,00	42.500,00						100,00	55.700,00	1.000,00	1.000,00	59.000,00									
4.3.	4.3. 2023 1 6	Ballão e Skyline - Parque de	01 - PROPOSTAS	06		17.300,00	42.500,00			2023-01-01	2023-12-31	01 - PROPOSTAS	100,00	55.700,00	1.000,00	1.000,00	59.000,00									
3.5.	2023 1 7	RECURSOS DO FUNDOS DE				102.000,00	500.000,00						120.000,00	120.000,00	8.000,00	8.000,00	260.000,00									
3.5.	3.5. 2023 1 7	Centro Hospital - Ocorrência A	02 - SEM ANUACÃO	06		102.000,00	500.000,00			2023-01-01	2023-12-31	02 - SEM ANUACÃO	120.000,00	120.000,00	8.000,00	8.000,00	260.000,00									
2.1.6.	2023 1 8	RECURSOS DO FUNDOS DE				-50.000,00	107.000,00						55.000,00	2.000,00	2.000,00	2.000,00	59.000,00									
2.1.6.	2.1.6. 2023 1 8	Comunidade de Aldeias	01 - PROPOSTAS	06		-50.000,00	107.000,00			2023-01-01	2023-12-31	01 - PROPOSTAS	55.000,00	2.000,00	2.000,00	2.000,00	59.000,00									
2.3.1.	2023 1 9	RECURSOS DO FUNDOS DE				1.000.000,00	2.000.000,00						14.700,00	500.000,00	50.000,00	50.000,00	1.000.000,00	5.700,00	5.700,00	99,94					99,94	99,94
2.3.1.	2.3.1. 2023 1 9	RECURSOS DO FUNDOS DE				1.000.000,00	2.000.000,00			2023-01-01	2023-12-31	01 - PROPOSTAS	14.700,00	500.000,00	50.000,00	50.000,00	1.000.000,00	5.700,00	5.700,00	99,94					99,94	99,94
Total:						22.236.920,00	3.236.400,00			7.000,00			5.630.500,00	9.520.000,00	7.000.000,00	5.540.000,00	10.000.000,00	47.000.000,00	4.700.000,00	4.700.000,00	99,99				99,99	99,99



[Handwritten signatures and notes in blue ink]

Parte VI

Anexo às Demonstrações Orçamentais



MUNICÍPIO DE
PAREDES DE COURA

ANO 2023



[Handwritten signature in blue ink]
[Handwritten signature in black ink]
[Handwritten signature in black ink]

Anexo às Demonstrações Orçamentais

O anexo às demonstrações orçamentais é composto pelos seguintes elementos:

- Alterações orçamentais da receita;
- Alterações orçamentais da despesa;
- Alterações ao plano plurianual de investimentos;
- Operações de tesouraria;
- Contratação administrativa;
- Transferências e subsídios; e
- Outras divulgações.

PERÍODO : 2023/01/02 2023/12/31 TOTAL DE ALTERAÇÕES PERMUTATIVAS TOTAL DE ALTERAÇÕES MODIFICATIVAS 3 DO ANO CONTABILISTICO DE 2023 (ORÇAMENTO DO ANO : 2023)

Tipo de Visualização : TODAS AS RUBRICAS ORÇAMENTAIS

Desagregar : S Considerar os anos seguintes : Euros

Rubricas [1]	Designação	Tipo [2]	Previsões iniciais [3]	Alterações Orçamentais			Previsões corrigidas [7]=[3]+[4]+ [5]+[6]	Observações [8]
				Inscri./reforç. [4]	Dimin./anul. [5]	Créditos espec. [6]		
R1	Receita fiscal		1.383.040,10				1.383.040,10	
R11	Impostos diretos		1.335.587,60				1.335.587,60	
01	IMPOSTOS DIRECTOS		1.335.587,60				1.335.587,60	
0102	OUTROS		1.335.587,60				1.335.587,60	
010202	IMPOSTO MUNICIPAL SOBRE IMOVEIS		724.898,40				724.898,40	
010203	IMPOSTO UNICO CIRCULAÇÃO		223.689,90				223.689,90	
010204	IMPOSTO MUNICIPAL SOBRE TRANSMISSAO ONEROSA IMOVEIS		241.690,10				241.690,10	
010205	DERRAMA		145.309,20				145.309,20	
R12	Impostos indiretos		47.452,50				47.452,50	
02	IMPOSTOS INDIRECTOS		47.452,50				47.452,50	
0202	OUTROS		47.452,50				47.452,50	
020206	IMPOSTOS INDIRECTOS ESPECÍFICOS DAS AUTARQUIAS LOCAIS		47.452,50				47.452,50	
02020601	Mercados e Feiras		1,00				1,00	
02020602	Loteamento e Obras		1,00				1,00	
02020603	Ocupação de Via Pública		44.064,68				44.064,68	
02020605	Publicidade		1,00				1,00	
02020699	Outros		3.384,82				3.384,82	
0202069901	TMDP		2.156,55				2.156,55	
0202069902	TDFTH		1,00				1,00	
0202069999	OUTROS		1.227,27				1.227,27	
R3	Taxas, multas e outras penalidades		30.845,94				30.845,94	
04	TAXAS, MULTAS E OUTRAS PENALIDADES		30.845,94				30.845,94	
0401	TAXAS		28.195,21				28.195,21	
040123	TAXAS ESPECÍFICAS DAS AUTARQUIAS LOCAIS		28.195,21				28.195,21	
04012301	Mercados e Feiras		614,14				614,14	
04012302	Loteamento e Obras		614,14				614,14	
04012303	Ocupação de Via Pública		292,98				292,98	
04012305	Caça, uso e porte de arma		292,98				292,98	
04012399	Outros		26.380,97				26.380,97	
0401239901	TDFTH		1,00				1,00	
0401239999	OUTRAS		26.379,97				26.379,97	
0402	MULTAS E OUTRAS PENALIDADES:		2.650,73				2.650,73	
040201	JUROS DE MORA		1,73				1,73	
040202	JUROS COMPENSATÓRIOS		1,00				1,00	
040203	MULTAS E COIMAS POR INFRACÇÕES AO CÓDIGO DA ESTRADA E RESTANTE LEGISLAÇÃO		2.646,00				2.646,00	
040204	COIMAS E PENALIDADES POR CONTRA ORDENAÇÕES		1,00				1,00	
040299	MULTAS E PEANLIDADES DIVERSAS		1,00				1,00	
R4	Rendimentos de propriedade		130.100,00				130.100,00	
05	RENDIMENTOS DE PROPRIEDADE		130.100,00				130.100,00	
0502	JUROS - SOCIEDADES FINANCEIRAS		100,00				100,00	
050201	BANCOS E OUTRAS INSTITUIÇÕES FINANCEIRAS		100,00				100,00	
0507	DIVIDENDOS E PARTICIPAÇÕES NOS LUCROS DE SOCIEDADES E QUASE-SOCIEDADES NÃO FINANCEIRAS		130.000,00				130.000,00	
050799	Outras		130.000,00				130.000,00	
Total			1.543.986,04				1.543.986,04	

(*) NOTAS:

(2) Tipo - campo de identif. do tipo de alteração:

P se alteração permutativa

M se alteração modificativa

PERÍODO : 2023/01/02 2023/12/31 TOTAL DE ALTERAÇÕES PERMUTATIVAS TOTAL DE ALTERAÇÕES MODIFICATIVAS 3 DO ANO CONTABILISTICO DE 2023 (ORÇAMENTO DO ANO : 2023)

Tipo de Visualização : TODAS AS RUBRICAS ORÇAMENTAIS

Desagregar : S

Considerar os anos seguintes : Euro

Rubricas [1]	Designação	Tipo [2]	Previsões iniciais [3]	Alterações Orçamentais			Previsões corrigidas [7]=[3]+[4]+ [5]+[6]	Observações [8]
				Inscri./reforç. [4]	Dimin./anul. [5]	Créditos espec. [6]		
R5	Transferências e subsídios correntes	M	8.768.718,65	577.475,00			9.346.193,65	
R51	Transferências correntes	M	8.768.718,65	577.475,00			9.346.193,65	
R511	Administrações Públicas	M	8.768.718,65	577.475,00			9.346.193,65	
R5111	Administração Central -		6.787.961,00				6.787.961,00	
	Estado Português							
06	TRANSFERÊNCIAS CORRENTES		6.787.961,00				6.787.961,00	
0603	ADMINISTRAÇÃO CENTRAL		6.787.961,00				6.787.961,00	
060301	ESTADO		6.787.961,00				6.787.961,00	
06030101	Fundo Equilibrio Financeiro		6.270.683,00				6.270.683,00	
06030102	Fundo Social Municipal		173.545,00				173.545,00	
06030103	Participação variável no IRS		144.029,00				144.029,00	
06030107	PARTICIPACAO IVA		62.704,00				62.704,00	
06030199	Outros		137.000,00				137.000,00	
0603019999	OUTRAS		137.000,00				137.000,00	
R5112	Administração Central -	M	1.980.757,65	577.475,00			2.558.232,65	
	Outras entidades							
06	TRANSFERÊNCIAS CORRENTES	M	1.980.757,65	577.475,00			2.558.232,65	
0603	ADMINISTRAÇÃO CENTRAL	M	1.980.757,65	577.475,00			2.558.232,65	
060307	SERVIÇOS E FUNDOS AUTÓNOMOS	M	1.226.700,00	544.000,00			1.770.700,00	
06030701	TRANSFERENCIAS COMPETENCIAS - LEI 50/2018		958.200,00				958.200,00	
06030702	OUTRAS TRANSFERÊNCIAS	M	268.500,00	544.000,00			812.500,00	
060311	SERVIÇOS E FUNDOS AUTÓNOMOS- PARTICIPAÇÃO COMUNITÁRIA EM PROJECTOS CO-FINANCIADOS	M	754.057,65	33.475,00			787.532,65	
06031101	POSEUR		100,00				100,00	
06031102	NORTE 2020		136.557,66				136.557,66	
06031103	POCTEP		100,00				100,00	
06031199	OUTROS	M	617.299,99	33.475,00			650.774,99	
R6	Venda de bens e serviços		793.547,57				793.547,57	
07	VENDA DE BENS E SERVIÇOS CORRENTES		793.547,57				793.547,57	
0701	VENDA DE BENS		2.645,99				2.645,99	
070103	PUBLICAÇÕES E IMPRESSOS		381,90				381,90	
070105	BENS INUTILIZADOS		1,00				1,00	
070109	MATÉRIAS DE CONSUMO		1,00				1,00	
070111	PRODUTOS ACABADOS E INTERMÉDIOS		2.262,09				2.262,09	
07011101	AGUA		2.183,36				2.183,36	
07011199	OUTROS		78,73				78,73	
0702	SERVIÇOS		535.492,92				535.492,92	
070201	ALUGUER DE ESPAÇOS E EQUIPAMENTOS		1,00				1,00	
070203	VISTORIAS E ENSAIOS		1,00				1,00	
070206	REPARAÇÕES		1,00				1,00	
070208	SERVIÇOS SOCIAIS, RECREATIVOS, CULTURAIS E DESPORTO		138.383,95				138.383,95	
07020801	SERVIÇOS SOCIAIS		1,00				1,00	
07020802	SERVIÇOS RECREATIVOS		9.628,95				9.628,95	
07020803	SERVIÇOS CULTURAIS		3.377,50				3.377,50	
07020804	SERVIÇOS DESPORTIVOS		4.376,50				4.376,50	
07020805	SERVIÇOS EDUCATIVOS		121.000,00				121.000,00	
070209	SERVIÇOS ESPECÍFICOS DAS AUTARQUIAS		225.529,89				225.529,89	
07020901	Saneamento		398,58				398,58	
Total			10.454.136,21	577.475,00			11.031.611,21	

(*) NOTAS:

(2) Tipo - campo de identif. do tipo de alteração:

P se alteração permutativa

M se alteração modificativa

PERÍODO : 2023/01/02 2023/12/31 TOTAL DE ALTERAÇÕES PERMUTATIVAS TOTAL DE ALTERAÇÕES MODIFICATIVAS 3 DO ANO CONTABILÍSTICO DE 2023 (ORÇAMENTO D. ANO : 2023)

Tipo de Visualização : TODAS AS RUBRICAS ORÇAMENTAIS

Desagregar : S

Considerar os anos seguintes : Euros

Rubricas [1]	Designação	Tipo [2]	Previsões iniciais [3]	Alterações Orçamentais			Previsões corrigidas [7]=[3]+[4]+ [5]+[6]	Observações [8]
				Inscri./reforç. [4]	Dimin./anul. [5]	Créditos espec. [6]		
07020902	Resíduos Sólidos		221.545,94				221.545,94	
07020904	Trabalhos por Conta de Particulares		23,02				23,02	
07020905	Cemitérios		3.541,35				3.541,35	
07020906	Mercados e Feiras		1,00				1,00	
07020907	Parques de Estacionamento		10,00				10,00	
07020909	Reembolso de Seguros		10,00				10,00	
070299	OUTROS		171.576,08				171.576,08	
07029901	Transportes Escolares		1.000,00				1.000,00	
07029902	Bares		1,00				1,00	
07029903	Telefones		1,00				1,00	
07029904	REEMBOLSO DE SEGUROS		19.293,93				19.293,93	
07029999	Outras		151.280,15				151.280,15	
0702999901			1,00				1,00	
0702999902			1,00				1,00	
0702999909	OUTRAS		151.278,15				151.278,15	
0703	RENDAS		255.408,66				255.408,66	
070399	OUTRAS		255.408,66				255.408,66	
07039901	RENDAS DE CONCESSAO DA EDP		255.406,66				255.406,66	
07039902	RENDAS DE CONCESSAO DOS RESTAURANTES		1,00				1,00	
07039999	OUTRAS RENDAS		1,00				1,00	
R7	Outras receitas correntes		10.000,00				10.000,00	
08	OUTRAS RECEITAS CORRENTES		10.000,00				10.000,00	
0801	OUTRAS		10.000,00				10.000,00	
080199	OUTRAS		10.000,00				10.000,00	
08019999	Diversas		10.000,00				10.000,00	
R8	Venda de bens de investimento		300.000,00				300.000,00	
09	VENDAS DE BENS DE INVESTIMENTO		300.000,00				300.000,00	
0901	TERRENOS		300.000,00				300.000,00	
090199	OUTROS		300.000,00				300.000,00	
09019901	OUTROS		300.000,00				300.000,00	
R9	Transferências e subsídios de capital	M	6.272.233,74	1.679.808,00	2.150.840,00		5.801.201,74	
R91	Transferências de capital	M	6.272.233,74	1.679.808,00	2.150.840,00		5.801.201,74	
R911	Administrações Públicas	M	6.272.233,74	1.679.808,00	2.150.840,00		5.801.201,74	
R9111	Administração Central -	M	6.272.233,74	1.679.808,00	2.150.840,00		5.801.201,74	
	Estado Português							
10	TRANSFERÊNCIAS DE CAPITAL	M	6.272.233,74	1.679.808,00	2.150.840,00		5.801.201,74	
1003	ADMINISTRAÇÃO CENTRAL	M	6.272.233,74	1.679.808,00	2.150.840,00		5.801.201,74	
100301	ESTADO	M	1.524.862,00	1.325.892,00			2.850.754,00	
10030101	FUNDO EQUILIBRIO FINANCEIRO		696.743,00				696.743,00	
10030105	Artº35º , nº 3 da Lei 73/2013		828.119,00				828.119,00	
10030199	Outros	M		1.325.892,00			1.325.892,00	
1003019999	OUTROS	M		1.325.892,00			1.325.892,00	
100307	ESTADO- PARTICIPAÇÃO COMUNITÁRIA EM PROJECTOS CO-FINANCIADOS	M	4.747.371,74	353.916,00	2.150.840,00		2.950.447,74	
10030701	FEDER	M	2.062.959,41	22.140,00	1.250.640,00		834.459,41	
10030718	POCTEP		3.000,00				3.000,00	
10030719	PDR2020		6.618,30				6.618,30	
10030720	POSEUR		735.959,50				735.959,50	
10030721	NORTE2020	M	60.508,33	331.776,00			392.284,33	
10030799	OUTROS	M	1.878.326,20		900.200,00		978.126,20	
R13	Receita com passivos financeiros	M	317.000,00		300.000,00		17.000,00	
	Total		17.688.486,00	2.257.283,00	2.150.840,00		17.794.929,00	

(*) NOTAS:

(2) Tipo - campo de identif. do tipo de alteração:

P se alteração permutativa

M se alteração modificativa

ALTERAÇÕES ORÇAMENTAIS DA RECEITA
MUNICÍPIO DE PAREDES DE COURA

Pág. : 4

PERÍODO : 2023/01/02 2023/12/31 TOTAL DE ALTERAÇÕES PERMUTATIVAS TOTAL DE ALTERAÇÕES MODIFICATIVAS 3 DO ANO CONTABILÍSTICO DE 2023 (ORÇAMENTO DO ANO : 2023)

Tipo de Visualização : TODAS AS RUBRICAS ORÇAMENTAIS

Desagregar : S

Considerar os anos seguintes : Euros

Rubricas [1]	Designação	Tipo [2]	Previsões iniciais [3]	Alterações Orçamentais			Previsões corrigidas [7]=[3]+[4]+ [5]+[6]	Observações [8]
				Inscri./reforc. [4]	Dimin./anul. [5]	Créditos espec. [6]		
12	PASSIVOS FINANCEIROS	M	317.000,00		300.000,00		17.000,00	
1205	EMPRÉSTIMOS A CURTO PRAZO	M	300.000,00		300.000,00			
120502	SOCIEDADES FINANCEIRAS	M	300.000,00		300.000,00			
1206	EMPRÉSTIMOS A MÉDIO E LONGO PRAZOS		17.000,00				17.000,00	
120602	SOCIEDADES FINANCEIRAS		17.000,00				17.000,00	
R14	Saldo da Gerência Anterior - Operações Orçamentais	M		105.993,13			105.993,13	
16	SALDO DA GERÊNCIA ANTERIOR	M		105.993,13			105.993,13	
1601	SALDO ORÇAMENTAL	M		105.993,13			105.993,13	
160101	NA POSSE DO SERVIÇO	M		105.993,13			105.993,13	
Total			18.005.486,00	2.363.276,13	2.450.840,00		17.917.922,13	

(*) NOTAS:


(2) Tipo - campo de identif.
do tipo de alteração:

P se alteração permutativa
M se alteração modificativa



[Handwritten signature and scribbles in blue ink]

2. Alterações Orçamentais da Despesa



MUNICÍPIO DE
PAREDES DE COURA

PERÍODO : 2023/01/02 2023/12/31 TOTAL DE ALTERAÇÕES PERMUTATIVAS 16 TOTAL DE ALTERAÇÕES MODIFICATIVAS 5 DO ANO CONTABILISTICO DE 2023

(ORÇAMENTO DO ANO : 2023)

Tipo de Visualização : TODAS AS RUBRICAS ORÇAMENTAIS

Desagregar : S

Considerar os anos seguintes : Euros

Rubricas [1]	Designação	Tipo [2]	Dotações iniciais [3]	Alterações Orçamentais			Dotações corrigidas [7]=[3]+[4] +[5]+[6]	Observações [8]
				Inscr./reforços [4]	Dim./anulações [5]	Créditos espec. [6]		
D1	Despesas com o pessoal	P/M	4.083.360,00	203.340,00	422.640,00		3.864.060,00	
D11	Remunerações Certas e Permanentes	P/M	3.103.300,00	126.280,00	334.100,00		2.895.480,00	
01	ADMINISTRAÇÃO MUNICIPAL	P/M	212.600,00	2.300,00	6.100,00		208.800,00	
0102	CÂMARA MUNICIPAL	P/M	212.600,00	2.300,00	6.100,00		208.800,00	
01	DESPESAS COM O PESSOAL	P/M	212.600,00	2.300,00	6.100,00		208.800,00	
0101	REMUNERAÇÕES CERTAS E PERMANENTES	P/M	212.600,00	2.300,00	6.100,00		208.800,00	
010101	TITULARES DE ÓRGÃOS DE SOBERANIA E MEMBROS DE ÓRGÃOS AUTÁRQUICOS	P/M	134.000,00	800,00	2.600,00		132.200,00	
010104	PESSOAL DOS QUADROS - REGIME DO CONTRATO INDIVIDUAL DE TRABALHO	P	38.500,00	600,00			39.100,00	
01010401	PESSOAL EM FUNÇÕES	P	38.500,00	600,00			39.100,00	
010109	PESSOAL EM QUALQUER OUTRA SITUAÇÃO	P/M	2.400,00		2.400,00			
010111	REPRESENTAÇÃO	P	24.000,00		700,00		23.300,00	
01011101	Membros do Órgãos Autárquicos	P	24.000,00		700,00		23.300,00	
010113	SUBSÍDIO DE REFEIÇÃO	P	6.600,00	900,00			7.500,00	
01011301	PESSOAL DO QUADRO	P	2.700,00	300,00			3.000,00	
0101130101	REGIME CONTRATO INDIVIDUAL DE TRABALHO	P	2.500,00	300,00			2.800,00	
0101130102	CONTRATADO A TERMO CERTO		200,00				200,00	
01011302	PESSOAL EM QUALQUER OUTRA SITUAÇÃO		100,00				100,00	
01011303	MEMBROS ORGAOS AUTARQUICOS	P	3.800,00	600,00			4.400,00	
010114	SUBSÍDIOS DE FÉRIAS E NATAL	M	7.000,00		400,00		6.600,00	
01011401	PESSOAL DOS QUADROS	M	6.900,00		400,00		6.500,00	
0101140101	REGIME CONTRATO INDIVIDUAL DE TRABALHO		6.500,00				6.500,00	
0101140102	PESSOAL CONTRATADO A TERMO	M	400,00		400,00			
01011402	PESSOAL EM QUALQUER OUTRA SITUAÇÃO		100,00				100,00	
010115	REMUNERAÇÕES POR DOENÇA E MATERNIDADE / PATERNIDADE		100,00				100,00	
02	SERVIÇOS ADMINISTRATIVOS E FINANCEIROS	P/M	421.200,00	24.080,00	29.800,00		415.480,00	
01	DESPESAS COM O PESSOAL	P/M	421.200,00	24.080,00	29.800,00		415.480,00	
0101	REMUNERAÇÕES CERTAS E PERMANENTES	P/M	421.200,00	24.080,00	29.800,00		415.480,00	
010104	PESSOAL DOS QUADROS - REGIME DO CONTRATO INDIVIDUAL DE TRABALHO	P/M	335.000,00	12.000,00	27.750,00		319.250,00	
01010401	PESSOAL EM FUNÇÕES	P	324.000,00		27.250,00		296.750,00	
01010404	RECRUTAMENTO DE PESSOAL PARA NOVOS POSTOS DE TRABALHO	P/M	11.000,00	12.000,00	500,00		22.500,00	
010106	PESSOAL CONTRATADO A TERMO		400,00				400,00	
01010601	PESSOAL EM FUNÇÕES		200,00				200,00	
01010604	RECRUTAMENTO DE PESSOAL PARA NOVOS POSTOS DE TRABALHOS		200,00				200,00	
010108	PESSOAL AGUARDANDO APOSENTAÇÃO		100,00				100,00	
010111	REPRESENTAÇÃO		500,00				500,00	
01011102	Pessoal dos Quadros		500,00				500,00	
010113	SUBSÍDIO DE REFEIÇÃO		26.100,00				26.100,00	
01011301	PESSOAL DO QUADRO		26.100,00				26.100,00	
0101130101	REGIME CONTRATO INDIVIDUAL DE TRABALHO		26.000,00				26.000,00	
0101130102	CONTRATADO A TERMO CERTO		100,00				100,00	
010114	SUBSÍDIOS DE FÉRIAS E NATAL	P	56.100,00	2.000,00	2.050,00		56.050,00	
Total			574.700,00	14.300,00	33.850,00		555.150,00	(*) NOTAS: (2) Tipo - campo de identif. do tipo de alteração; P se alteração permutativa M se alteração modificativa

PERÍODO : 2023/01/02 2023/12/31 TOTAL DE ALTERAÇÕES PERMUTATIVAS 16 TOTAL DE ALTERAÇÕES MODIFICATIVAS 5 DO ANO CONTABILÍSTICO DE 2023 (ORÇAMENTO DO ANO : 2023)

Tipo de Visualização : TODAS AS RUBRICAS ORÇAMENTAIS

Desagregar : S

Considerar os anos seguintes : Euros

Rubricas [1]	Designação	Tipo [2]	Dotações iniciais [3]	Alterações Orçamentais			Dotações corrigidas [7]=[3]+[4] +[5]+[6]	Observações [8]
				Inscr./reforços [4]	Dim./amulações [5]	Créditos espec. [6]		
	01011401	P	56.100,00	2.000,00	2.050,00		56.050,00	
	0101140101	P	56.000,00	2.000,00	2.050,00		55.950,00	
	0101140102		100,00				100,00	
	010115	P	3.000,00	10.080,00			13.080,00	
03								
	01							
	0101							
	010104	P	143.000,00	10.000,00	21.000,00		132.000,00	
	01010401	P	135.000,00		17.000,00		118.000,00	
	01010404	P	8.000,00	10.000,00	4.000,00		14.000,00	
	010106		200,00				200,00	
	01010601		100,00				100,00	
	01010604		100,00				100,00	
	010108	P/M	1.500,00		1.500,00			
	010111	P	600,00	1.200,00			1.800,00	
	01011102	P	600,00	1.200,00			1.800,00	
	010113	P/M	13.100,00	100,00	1.000,00		12.200,00	
	01011301	P/M	13.100,00	100,00	1.000,00		12.200,00	
	0101130101	P/M	13.000,00	100,00	1.000,00		12.100,00	
	0101130102		100,00				100,00	
	010114	P/M	30.100,00	1.200,00	4.000,00		27.300,00	
	01011401	P/M	30.100,00	1.200,00	4.000,00		27.300,00	
	0101140101	P/M	30.000,00	1.200,00	4.000,00		27.200,00	
	0101140102		100,00				100,00	
	010115	P	30.000,00	5.000,00	5.300,00		29.700,00	
04								
	01							
	0101							
	010104	P/M	670.000,00		91.100,00		578.900,00	
	01010401	P/M	620.000,00		79.200,00		540.800,00	
	01010404	P/M	50.000,00		11.900,00		38.100,00	
	010106		200,00				200,00	
	01010601		100,00				100,00	
	01010604		100,00				100,00	
	010108		100,00				100,00	
	010111	P	2.500,00	100,00			2.600,00	
	01011102	P	2.500,00	100,00			2.600,00	
	010113	P/M	67.100,00	500,00	3.000,00		64.600,00	
	01011301	P/M	67.100,00	500,00	3.000,00		64.600,00	
	0101130101	P/M	67.000,00	500,00	3.000,00		64.500,00	
	Total		1.592.100,00	44.480,00	162.800,00		1.473.780,00	(*) NOTAS: (2) Tipo - campo de identif. do tipo de alteração: P se alteração permutativa M se alteração modificativa

PERÍODO : 2023/01/02 2023/12/31 TOTAL DE ALTERAÇÕES PERMUTATIVAS 16 TOTAL DE ALTERAÇÕES MODIFICATIVAS 5 DO ANO CONTABILÍSTICO DE 2023

ORÇAMENTO DO ANO : 2023

Tipo de Visualização : TODAS AS RUBRICAS ORÇAMENTAIS

Desagregar : S

Considerar anos seguintes : Euros

Rubricas [1]	Designação	Tipo [2]	Dotações iniciais [3]	Alterações Orçamentais			Dotações corrigidas [7]=[3]+[4] +[5]+[6]	Observações [8]
				Inscr./reforços [4]	Dim./anulações [5]	Créditos espec. [6]		
0101130102	CONTRATADO A TERMO CERTO		100,00				100,00	
010114	SUBSÍDIOS DE FÉRIAS E NATAL	P/M	113.100,00	1.500,00	13.300,00		101.300,00	
01011401	PESSOAL DOS QUADROS	P/M	113.100,00	1.500,00	13.300,00		101.300,00	
0101140101	REGIME CONTRATO INDIVIDUAL DE TRABALHO	P/M	113.000,00	1.500,00	13.300,00		101.200,00	
0101140102	PESSOAL CONTRATADO A TERMO		100,00				100,00	
010115	REMUNERAÇÕES POR DOENÇA E MATERNIDADE / PATERNIDADE	P/M	2.500,00	15.200,00	2.000,00		15.700,00	
05	DIVISÃO EDUCAÇÃO, CULTURA E ACÇÃO SOCIAL	P/M	1.395.500,00	65.100,00	156.000,00		1.304.600,00	
01	DESPESAS COM O PESSOAL	P/M	1.395.500,00	65.100,00	156.000,00		1.304.600,00	
0101	REMUNERAÇÕES CERTAS E PERMANENTES	P/M	1.395.500,00	65.100,00	156.000,00		1.304.600,00	
010104	PESSOAL DOS QUADROS - REGIME DO CONTRATO INDIVIDUAL DE TRABALHO	P/M	1.095.000,00		136.000,00		959.000,00	
01010401	PESSOAL EM FUNÇÕES	P/M	1.000.000,00		86.500,00		913.500,00	
01010404	RECRUTAMENTO DE PESSOAL PARA NOVOS POSTOS DE TRABALHO	P/M	95.000,00		49.500,00		45.500,00	
010106	PESSOAL CONTRATADO A TERMO		200,00				200,00	
01010601	PESSOAL EM FUNÇÕES		100,00				100,00	
01010604	RECRUTAMENTO DE PESSOAL PARA NOVOS POSTOS DE TRABALHOS		100,00				100,00	
010108	PESSOAL AGUARDANDO APOSENTAÇÃO		100,00				100,00	
010111	REPRESENTAÇÃO	P	2.500,00	100,00			2.600,00	
01011102	Pessoal dos Quadros	P	2.500,00	100,00			2.600,00	
010113	SUBSÍDIO DE REFEIÇÃO	P/M	109.100,00	500,00	500,00		109.100,00	
01011301	PESSOAL DO QUADRO	P/M	109.100,00	500,00	500,00		109.100,00	
0101130101	REGIME CONTRATO INDIVIDUAL DE TRABALHO	P/M	109.000,00	500,00	500,00		109.000,00	
0101130102	CONTRATADO A TERMO CERTO		100,00				100,00	
010114	SUBSÍDIOS DE FÉRIAS E NATAL	P/M	186.100,00	4.700,00	16.500,00		174.300,00	
01011401	PESSOAL DOS QUADROS	P/M	186.100,00	4.700,00	16.500,00		174.300,00	
0101140101	REGIME CONTRATO INDIVIDUAL DE TRABALHO	P/M	186.000,00	4.700,00	16.500,00		174.200,00	
0101140102	PESSOAL CONTRATADO A TERMO		100,00				100,00	
010115	REMUNERAÇÕES POR DOENÇA E MATERNIDADE / PATERNIDADE	P/M	2.500,00	59.800,00	3.000,00		59.300,00	
D12	Abonos Variáveis ou Eventuais	P/M	78.960,00	6.710,00	12.800,00		72.870,00	
01	ADMINISTRAÇÃO MUNICIPAL	P	22.210,00	510,00	5.000,00		17.720,00	
0101	ASSEMBLEIA MUNICIPAL	P	17.500,00		5.000,00		12.500,00	
01	DESPESAS COM O PESSOAL	P	17.500,00		5.000,00		12.500,00	
0102	ABONOS VARIÁVEIS OU EVENTUAIS	P	17.500,00		5.000,00		12.500,00	
010204	AJUDAS DE CUSTO		500,00				500,00	
010213	OUTROS SUPLEMENTOS E PRÉMIOS	P	17.000,00		5.000,00		12.000,00	
01021301	SENHAS DE PRESENÇA	P	17.000,00		5.000,00		12.000,00	
0102	CÂMARA MUNICIPAL	P	4.710,00	510,00			5.220,00	
01	DESPESAS COM O PESSOAL	P	4.710,00	510,00			5.220,00	
0102	ABONOS VARIÁVEIS OU EVENTUAIS	P	4.710,00	510,00			5.220,00	
010202	HORAS EXTRAORDINÁRIAS		100,00				100,00	
010203	ALIMENTAÇÃO E ALOJAMENTO		100,00				100,00	
010204	AJUDAS DE CUSTO		2.000,00				2.000,00	
010212	INDMNIZAÇÕES POR CESSAÇÃO DE FUNÇÕES		10,00				10,00	
Total			3.123.010,00	126.280,00	339.100,00		2.910.190,00	

(*) NOTAS:

(2) Tipo - campo de identif. do tipo de alteração:

P se alteração permutativa
M se alteração modificativa

PERÍODO : 2023/01/02 2023/12/31 TOTAL DE ALTERAÇÕES PERMUTATIVAS 16 TOTAL DE ALTERAÇÕES MODIFICATIVAS 5 DO ANO CONTABILÍSTICO DE 2023

(ORÇAMENTO DO ANO : 2023)

Tipo de Visualização : TODAS AS RUBRICAS ORÇAMENTAIS

Desagregar : S

Considerar os anos seguintes : Euros

Rubricas [1]	Designação	Tipo [2]	Dotações iniciais [3]	Alterações Orçamentais			Dotações corrigidas [7]=[3]+[4] +[5]+[6]	Observações [8]	
				Inscr./reforços [4]	Dim./anulações [5]	Créditos espec. [6]			
02	010213	P	2.500,00	510,00			3.010,00		
	01021301	P	2.000,00	510,00			2.510,00		
	01021303		500,00				500,00		
		SERVIÇOS ADMINISTRATIVOS E FINANCEIROS	P/M	3.840,00		1.900,00		1.940,00	
	01	DESPEAS COM O PESSOAL	P/M	3.840,00		1.900,00		1.940,00	
	0102	ABONOS VARIÁVEIS OU EVENTUAIS	P/M	3.840,00		1.900,00		1.940,00	
	010202	HORAS EXTRAORDINÁRIAS	M	500,00		400,00		100,00	
	010203	ALIMENTAÇÃO E ALOJAMENTO		100,00				100,00	
	010204	AJUDAS DE CUSTO	P	1.200,00		1.000,00		200,00	
	010205	ABONO PARA FALHAS		1.400,00				1.400,00	
	010206	FORMAÇÃO	M	500,00		500,00			
	010207	COLABORAÇÃO TÉCNICA E ESPECIALIZADA		20,00				20,00	
010210	SUBSÍDIO DE TRABALHO NOCTURNO		10,00				10,00		
010212	INDMNIZAÇÕES POR CESSAÇÃO DE FUNÇÕES		10,00				10,00		
03	010213		100,00				100,00		
	01021303		100,00				100,00		
		DIVISÃO URBANISMO E AMBIENTE	M	2.900,00		900,00		2.000,00	
	01	DESPEAS COM O PESSOAL	M	2.900,00		900,00		2.000,00	
	0102	ABONOS VARIÁVEIS OU EVENTUAIS	M	2.900,00		900,00		2.000,00	
	010202	HORAS EXTRAORDINÁRIAS	M	500,00		400,00		100,00	
	010203	ALIMENTAÇÃO E ALOJAMENTO		100,00				100,00	
	010204	AJUDAS DE CUSTO		1.500,00				1.500,00	
	010206	FORMAÇÃO	M	500,00		500,00			
	010207	COLABORAÇÃO TÉCNICA E ESPECIALIZADA		100,00				100,00	
	010212	INDMNIZAÇÕES POR CESSAÇÃO DE FUNÇÕES		100,00				100,00	
	04	010213		100,00				100,00	
01021303			100,00				100,00		
		DIVISAO DE OBRAS MUNICIPAIS	P/M	44.610,00	200,00	2.500,00		42.310,00	
01		DESPEAS COM O PESSOAL	P/M	44.610,00	200,00	2.500,00		42.310,00	
0102		ABONOS VARIÁVEIS OU EVENTUAIS	P/M	44.610,00	200,00	2.500,00		42.310,00	
010202		HORAS EXTRAORDINÁRIAS	P	10.000,00		1.500,00		8.500,00	
010203		ALIMENTAÇÃO E ALOJAMENTO	M	500,00		500,00			
010204		AJUDAS DE CUSTO		500,00				500,00	
010206		FORMAÇÃO	M	500,00		500,00			
010207		COLABORAÇÃO TÉCNICA E ESPECIALIZADA		100,00				100,00	
010210		SUBSÍDIO DE TRABALHO NOCTURNO		10,00				10,00	
010211		SUBSÍDIO DE TURNO		22.000,00				22.000,00	
05	010213	P	11.000,00	200,00			11.200,00		
	01021303	P	11.000,00	200,00			11.200,00		
		DIVISAO EDUCAÇÃO, CULTURA E ACÇÃO SOCIAL	P/M	5.400,00	6.000,00	2.500,00		8.900,00	
	01	DESPEAS COM O PESSOAL	P/M	5.400,00	6.000,00	2.500,00		8.900,00	
	0102	ABONOS VARIÁVEIS OU EVENTUAIS	P/M	5.400,00	6.000,00	2.500,00		8.900,00	
	010202	HORAS EXTRAORDINÁRIAS	P/M	2.600,00	5.000,00	2.000,00		5.600,00	
	010203	ALIMENTAÇÃO E ALOJAMENTO	M	500,00		500,00			
	010204	AJUDAS DE CUSTO	P	1.000,00	1.000,00			2.000,00	
	010205	ABONO PARA FALHAS		1.100,00				1.100,00	
	010206	FORMAÇÃO		100,00				100,00	
	010213	OUTROS SUPLEMENTOS E PRÉMIOS		100,00				100,00	
	Total			3.182.160,00	132.990,00	346.900,00		2.968.250,00	

(*) NOTAS:

(2) Tipo - campo de identif.
do tipo de alteração:

P se alteração permutativa

M se alteração modificativa

PERÍODO : 2023/01/02 2023/12/31 TOTAL DE ALTERAÇÕES PERMUTATIVAS 16 TOTAL DE ALTERAÇÕES MODIFICATIVAS 5 DO ANO CONTABILÍSTICO DE 2023 (ORÇAMENTO DO ANO : 2023)

Tipo de Visualização : TODAS AS RUBRICAS ORÇAMENTAIS

Desagregar : S

Considerar os anos seguintes : Euros

Rubricas [1]	Designação	Tipo [2]	Dotações iniciais [3]	Alterações Orçamentais			Dotações corrigidas [7]=[3]+[4] +[5]+[6]	Observações [8]
				Inscr./reforços [4]	Dim./anulações [5]	Créditos espec. [6]		
	01021303 OUTROS		100,00				100,00	
013	Segurança social	P/M	901.100,00	70.350,00	75.740,00		895.710,00	
01	ADMINISTRAÇÃO MUNICIPAL	P	51.500,00		5.000,00		46.500,00	
0102	CÂMARA MUNICIPAL	P	51.500,00		5.000,00		46.500,00	
01	DESPESAS COM O PESSOAL	P	51.500,00		5.000,00		46.500,00	
0103	SEGURANÇA SOCIAL	P	51.500,00		5.000,00		46.500,00	
010301	ENCARGOS COM A SAÚDE	P	4.000,00		1.000,00		3.000,00	
010302	OUTROS ENCARGOS COM A SAÚDE		100,00				100,00	
010303	SUBSÍDIO FAMILIAR A CRIANÇAS E JOVENS		100,00				100,00	
010304	OUTRAS PRESTAÇÕES FAMILIARES		100,00				100,00	
010305	CONTRIBUIÇÕES PARA A SEGURANÇA SOCIAL	P	47.100,00		4.000,00		43.100,00	
01030501	ADSE		100,00				100,00	
01030502	SEGURANÇA SOCIAL	P	47.000,00		4.000,00		43.000,00	
0103050201	CGA	P	25.000,00		4.000,00		21.000,00	
0103050202	SS - REGIME GERAL		22.000,00				22.000,00	
010309	SEGUROS		100,00				100,00	
01030902	SEGUROS DE SAUDE		100,00				100,00	
02	SERVIÇOS ADMINISTRATIVOS E FINANCEIROS	P/M	182.800,00	11.000,00	12.000,00		181.800,00	
01	DESPESAS COM O PESSOAL	P/M	182.800,00	11.000,00	12.000,00		181.800,00	
0103	SEGURANÇA SOCIAL	P/M	182.800,00	11.000,00	12.000,00		181.800,00	
010301	ENCARGOS COM A SAÚDE	P	25.000,00		8.000,00		17.000,00	
010302	OUTROS ENCARGOS COM A SAÚDE		500,00				500,00	
010303	SUBSÍDIO FAMILIAR A CRIANÇAS E JOVENS		1.200,00				1.200,00	
010304	OUTRAS PRESTAÇÕES FAMILIARES	M	3.000,00		2.000,00		1.000,00	
010305	CONTRIBUIÇÕES PARA A SEGURANÇA SOCIAL	P/M	97.000,00	5.000,00	2.000,00		100.000,00	
01030501	ADSE		1.000,00				1.000,00	
01030502	SEGURANÇA SOCIAL	P/M	96.000,00	5.000,00	2.000,00		99.000,00	
0103050201	CGA	P/M	58.000,00	1.000,00	2.000,00		57.000,00	
0103050202	SS - REGIME GERAL	M	38.000,00	4.000,00			42.000,00	
010308	OUTRAS PENSÕES	P	16.000,00	6.000,00			22.000,00	
010309	SEGUROS		40.100,00				40.100,00	
01030901	SEGUROS DE ACIDENTES TRAB E DOENÇAS PROFissionais		40.000,00				40.000,00	
01030902	SEGUROS DE SAUDE		100,00				100,00	
03	DIVISÃO URBANISMO E AMBIENTE	P/M	64.800,00	8.600,00	2.500,00		70.900,00	
01	DESPESAS COM O PESSOAL	P/M	64.800,00	8.600,00	2.500,00		70.900,00	
0103	SEGURANÇA SOCIAL	P/M	64.800,00	8.600,00	2.500,00		70.900,00	
010301	ENCARGOS COM A SAÚDE	P	12.000,00	4.000,00	2.500,00		13.500,00	
010302	OUTROS ENCARGOS COM A SAÚDE		100,00				100,00	
010303	SUBSÍDIO FAMILIAR A CRIANÇAS E JOVENS	P	500,00	800,00			1.300,00	
010304	OUTRAS PRESTAÇÕES FAMILIARES	P	1.500,00	300,00			1.800,00	
010305	CONTRIBUIÇÕES PARA A SEGURANÇA SOCIAL	M	50.600,00	3.500,00			54.100,00	
01030501	ADSE		100,00				100,00	
01030502	SEGURANÇA SOCIAL	M	50.500,00	3.500,00			54.000,00	
0103050201	CGA	M	38.000,00	3.000,00			41.000,00	
Total			3.468.760,00	152.090,00	366.400,00		3.254.450,00	(*) NOTAS: (2) Tipo - campo de identif. do tipo de alteração: P se alteração permutativa M se alteração modificativa

PERÍODO : 2023/01/02 2023/12/31 TOTAL DE ALTERAÇÕES PERMUTATIVAS 16 TOTAL DE ALTERAÇÕES MODIFICATIVAS 5 DO ANO CONTABILÍSTICO DE 2023

(ORÇAMENTO / ANO 2023)

Tipo de Visualização : TODAS AS RUBRICAS ORÇAMENTAIS

Desagregar : S

Considerar anos seguintes : Euros

Rubricas [1]	Designação	Tipo [2]	Dotações iniciais [3]	Alterações Orçamentais			Dotações corrigidas [7]=[3]+[4] +[5]+[6]	Observações [8]
				Inscr./reforços [4]	Dim./anulações [5]	Créditos espec. [6]		
	0103050202 SS - REGIME GERAL	M	12.500,00	500,00			13.000,00	
	010308 OUTRAS PENSÕES		50,00				50,00	
	010309 SEGUROS		50,00				50,00	
	01030902 SEGUROS DE SAUDE		50,00				50,00	
04	DIVISAO DE OBRAS MUNICIPAIS	P/M	246.000,00	23.750,00	22.000,00		247.750,00	
	01 DESPESAS COM O PESSOAL	P/M	246.000,00	23.750,00	22.000,00		247.750,00	
	0103 SEGURANÇA SOCIAL	P/M	246.000,00	23.750,00	22.000,00		247.750,00	
	010301 ENCARGOS COM A SAÚDE	P	25.000,00	18.500,00			43.500,00	
	010302 OUTROS ENCARGOS COM A SAÚDE		500,00				500,00	
	010303 SUBSÍDIO FAMILIAR A CRIANÇAS E JOVENS		400,00				400,00	
	010304 OUTRAS PRESTAÇÕES FAMILIARES	P	2.000,00	250,00			2.250,00	
	010305 CONTRIBUIÇÕES PARA A SEGURANÇA SOCIAL	P/M	211.100,00		20.000,00		191.100,00	
	01030501 ADSE		100,00				100,00	
	01030502 SEGURANCA SOCIAL	P/M	211.000,00		20.000,00		191.000,00	
	0103050201 CGA	P	130.000,00		10.000,00		120.000,00	
	0103050202 SS - REGIME GERAL	M	81.000,00		10.000,00		71.000,00	
05	010308 OUTRAS PENSÕES	P/M	7.000,00	5.000,00	2.000,00		10.000,00	
	DIVISAO EDUCAÇÃO, CULTURA E ACÇÃO SOCIAL	P/M	356.000,00	27.000,00	34.240,00		348.760,00	
	01 DESPESAS COM O PESSOAL	P/M	356.000,00	27.000,00	34.240,00		348.760,00	
	0103 SEGURANÇA SOCIAL	P/M	356.000,00	27.000,00	34.240,00		348.760,00	
	010301 ENCARGOS COM A SAÚDE	P	30.000,00	1.000,00	1.000,00		30.000,00	
	010302 OUTROS ENCARGOS COM A SAÚDE		500,00				500,00	
	010303 SUBSÍDIO FAMILIAR A CRIANÇAS E JOVENS		1.000,00				1.000,00	
	010304 OUTRAS PRESTAÇÕES FAMILIARES	P	2.000,00	500,00			2.500,00	
	010305 CONTRIBUIÇÕES PARA A SEGURANÇA SOCIAL	P/M	322.500,00	25.500,00	33.240,00		314.760,00	
	01030501 ADSE		500,00				500,00	
	01030502 SEGURANCA SOCIAL	P/M	322.000,00	25.500,00	33.240,00		314.260,00	
	0103050201 CGA	P/M	160.000,00	10.000,00	1.000,00		169.000,00	
	0103050202 SS - REGIME GERAL	P/M	162.000,00	15.500,00	32.240,00		145.260,00	
D2	Aquisição de bens e serviços	P/M	4.743.270,00	2.140.050,13	1.385.550,00		5.497.770,13	
01	ADMINISTRAÇÃO MUNICIPAL	P/M	155.300,00	40.300,00	64.700,00		130.900,00	
0101	ASSEMBLEIA MUNICIPAL		1.300,00				1.300,00	
	02 AQUISIÇÃO DE BENS E SERVIÇOS		1.300,00				1.300,00	
	0201 AQUISIÇÃO DE BENS		300,00				300,00	
	020115 PRÉMIOS, CONDECORAÇÕES E OFERTAS		200,00				200,00	
	020119 ARTIGOS HONORÍFICOS E DE DECORAÇÃO		100,00				100,00	
	0202 AQUISIÇÃO DE SERVIÇOS		1.000,00				1.000,00	
	020211 REPRESENTAÇÃO DOS SERVIÇOS		200,00				200,00	
	020214 ESTUDOS, PARCERES, PROJECTOS E CONSULTADORIA		200,00				200,00	
	020215 FORMAÇÃO		200,00				200,00	
	020216 SEMINÁRIOS, EXPOSIÇÕES E SIMILARES		200,00				200,00	
	020217 PUBLICIDADE		200,00				200,00	
0102	CÂMARA MUNICIPAL	P/M	154.000,00	40.300,00	64.700,00		129.600,00	
	02 AQUISIÇÃO DE BENS E SERVIÇOS	P/M	154.000,00	40.300,00	64.700,00		129.600,00	
	0201 AQUISIÇÃO DE BENS	P/M	74.800,00	7.500,00	36.300,00		46.000,00	
	Total		4.084.660,00	203.340,00	422.640,00		3.865.360,00	

(*) NOTAS:

(2) Tipo - campo de identifi-
do tipo de alteração:

P se alteração permutativa
M se alteração modificativa

ALTERAÇÕES ORÇAMENTAIS DA DESPESA
MUNICÍPIO DE PAREDES DE COURA

Pág. : 7

PERÍODO : 2023/01/02 2023/12/31 TOTAL DE ALTERAÇÕES PERMUTATIVAS 16 TOTAL DE ALTERAÇÕES MODIFICATIVAS 5 DO ANO CONTABILISTICO DE 2023 (ORÇAMENT. DO ANO : 2023)

Tipo de Visualização : TODAS AS RUBRICAS ORÇAMENTAIS

Desagregar : S

Considerar os anos seguintes : Euros

Rubricas [1]	Designação	Tipo [2]	Dotações iniciais [3]	Alterações Orçamentais			Dotações corrigidas [7]=[3]+[4] +[5]+[6]	Observações [8]
				Inscr./reforços [4]	Dim./anulações [5]	Créditos espec. [6]		
020105	ALIMENTAÇÃO- REFEIÇÕES CONFECCIONADAS	P	30.100,00		23.900,00		6.200,00	
020106	ALIMENTAÇÃO- GÉNEROS PARA CONFECCIONAR	P/M	5.200,00		5.000,00		200,00	
020107	VESTUÁRIO E ARTIGOS PESSOAIS		200,00				200,00	
020115	PRÉMIOS, CONDECORAÇÕES E OFERTAS	P	25.000,00	7.500,00	4.500,00		28.000,00	
020119	ARTIGOS HONORÍFICOS E DE DECORAÇÃO		500,00				500,00	
020121	OUTROS BENS	P	13.800,00		2.900,00		10.900,00	
0202	AQUISIÇÃO DE SERVIÇOS	P/M	79.200,00	32.800,00	28.400,00		83.600,00	
020209	COMUNICAÇÕES		200,00				200,00	
020210	TRANSPORTES		1.000,00				1.000,00	
020211	REPRESENTAÇÃO DOS SERVIÇOS	P	14.000,00	7.000,00			21.000,00	
020214	ESTUDOS, PARCERES, PROJECTOS E CONSULTADORIA	M	1.000,00		1.000,00			
020215	FORMAÇÃO		100,00				100,00	
020216	SEMINÁRIOS, EXPOSIÇÕES E SIMILARES		100,00				100,00	
020217	PUBLICIDADE	M	1.000,00		1.000,00			
020220	OUTROS TRABALHOS ESPECIALIZADOS	P	33.800,00	7.900,00	17.700,00		24.000,00	
020221	UTILIZAÇÃO DE INFRA-ESTRUTURAS DE TRANSPORTES		500,00				500,00	
020222	SERVIÇOS DE SAÚDE	P	8.500,00		1.200,00		7.300,00	
020225	OUTROS SERVIÇOS	P	19.000,00	17.900,00	7.500,00		29.400,00	
02022502	OUTROS	P	19.000,00	17.900,00	7.500,00		29.400,00	
02	SERVIÇOS ADMINISTRATIVOS E FINANCEIROS	P/M	952.900,00	244.350,00	237.050,00		960.200,00	
02	AQUISIÇÃO DE BENS E SERVIÇOS	P/M	952.900,00	244.350,00	237.050,00		960.200,00	
0201	AQUISIÇÃO DE BENS	P/M	147.600,00	23.500,00	37.000,00		134.100,00	
020102	COMBUSTÍVEIS E LUBRIFICANTES	P/M	125.500,00	7.500,00	32.500,00		100.500,00	
02010201	Gasolina	M	10.000,00		3.000,00		7.000,00	
02010202	Gasóleo	P/M	115.500,00	7.500,00	29.500,00		93.500,00	
020104	LIMPEZA E HIGIENE	P	4.000,00		3.500,00		500,00	
020108	MATERIAL DE ESCRITÓRIO	P/M	5.000,00	4.000,00	1.000,00		8.000,00	
020110	PRODUTOS VENDIDOS NAS FARMÁCIAS		100,00				100,00	
020115	PRÉMIOS, CONDECORAÇÕES E OFERTAS		100,00				100,00	
020116	MERCADORIAS PARA VENDA		200,00				200,00	
02011601	Água		100,00				100,00	
02011604	Saneamento		100,00				100,00	
020118	LÍVROS E DOCUMENTAÇÃO TÉCNICA		100,00				100,00	
020119	ARTIGOS HONORÍFICOS E DE DECORAÇÃO		100,00				100,00	
020121	OUTROS BENS	P/M	12.500,00	12.000,00			24.500,00	
0202	AQUISIÇÃO DE SERVIÇOS	P/M	895.300,00	220.850,00	200.050,00		826.100,00	
020201	ENCARGOS DE INSTALAÇÕES	P	260.000,00	41.200,00	85.000,00		216.200,00	
020203	CONSERVAÇÃO DE BENS	P/M	500,00	9.500,00	3.000,00		7.000,00	
020209	COMUNICAÇÕES		24.800,00				24.800,00	
020212	SEGUROS	P/M	62.000,00		17.700,00		44.300,00	
020214	ESTUDOS, PARCERES, PROJECTOS E CONSULTADORIA	M	500,00		500,00			
020215	FORMAÇÃO	M	15.500,00		13.200,00		2.300,00	
020217	PUBLICIDADE	M	2.000,00		1.000,00		1.000,00	
020219	ASSISTÊNCIA TÉCNICA	M	1.000,00		800,00		200,00	
020223	OUTROS SERVIÇOS ESPECIALIZADOS	P	32.000,00	1.550,00			33.550,00	
020224	ENCARGOS DE COBRANÇA DE RECEITAS	P	42.000,00	11.000,00	6.850,00		46.150,00	
Total			4.826.560,00	330.390,00	652.390,00		4.504.560,00	(*) NOTAS: (2) Tipo - campo de identif. do tipo de alteração: P se alteração permutativa M se alteração modificativa

ALTERAÇÕES ORÇAMENTAIS DA DESPESA
MUNICÍPIO DE PAREDES DE COURA

14.08.2023

PERÍODO : 2023/01/02 2023/12/31 TOTAL DE ALTERAÇÕES PERMUTATIVAS 16 TOTAL DE ALTERAÇÕES MODIFICATIVAS 5 DO ANO CONTABILÍSTICO DE 2023 (ORÇAMENTO DO ANO : 2023)

Tipo de Visualização : TODAS AS RUBRICAS ORÇAMENTAIS

Desagregar : S

Considerar os anos seguintes : Eros

Rubricas [1]	Designação	Tipo [2]	Dotações iniciais [3]	Alterações Orçamentais			Dotações corrigidas [7]=[3]+[4] +[5]+[6]	Observações [8]
				Inscr./reforços [4]	Dim./anulações [5]	Créditos espec. [6]		
03	020225 OUTROS SERVIÇOS	P/M	365.000,00	157.600,00	72.000,00		450.600,00	
	02022501 ILUMINAÇÃO PÚBLICA	P/M	338.800,00	138.600,00	46.000,00		431.400,00	
	02022502 OUTROS	P	26.200,00	19.000,00	26.000,00		19.200,00	
	02 DIVISÃO URBANISMO E AMBIENTE	P/M	675.650,00	154.800,00	263.450,00		567.000,00	
	0201 AQUISIÇÃO DE BENS E SERVIÇOS	P/M	675.650,00	154.800,00	263.450,00		567.000,00	
	0201 AQUISIÇÃO DE BENS	P/M	27.300,00	18.300,00	13.000,00		32.600,00	
	020101 MATÉRIAS-PRIMAS E SUBSIDIÁRIAS	P	100,00	3.000,00	3.000,00		100,00	
	020102 COMBUSTÍVEIS E LUBRIFICANTES	P	5.000,00		1.000,00		4.000,00	
	02010203 Gás	P	5.000,00		1.000,00		4.000,00	
	020103 MUNIÇÕES, EXPLOSIVOS E ARTIFÍCIOS		100,00				100,00	
	020105 ALIMENTAÇÃO- REFEIÇÕES CONFECCIONADAS	P/M	1.000,00	2.000,00	1.500,00		1.500,00	
	020106 ALIMENTAÇÃO- GÉNEROS PARA CONFECCIONAR	P	500,00	2.800,00			3.300,00	
	020107 VESTUÁRIO E ARTIGOS PESSOAIS	M	500,00		500,00			
	020108 MATERIAL DE ESCRITÓRIO		100,00				100,00	
	020114 OUTRO MATERIAL- PEÇAS	M	500,00	3.500,00			4.000,00	
	020117 FERRAMENTAS E UTENSÍLIOS		500,00				500,00	
	020121 OUTROS BENS	P/M	19.000,00	7.000,00	7.000,00		19.000,00	
	0202 AQUISIÇÃO DE SERVIÇOS	P/M	648.350,00	136.500,00	250.450,00		534.400,00	
	020201 ENCARGOS DE INSTALAÇÕES	P	90.000,00		89.600,00		400,00	
	020203 CONSERVAÇÃO DE BENS	M	2.100,00		2.000,00		100,00	
	020209 COMUNICAÇÕES		2.500,00				2.500,00	
	020213 DESLOCAÇÕES E ESTADAS	M	5.300,00		4.200,00		1.100,00	
	020214 ESTUDOS, PARCERES, PROJECTOS E CONSULTADORIA	M	2.000,00		2.000,00			
	020215 FORMAÇÃO	M	6.100,00		6.000,00		100,00	
	020217 PUBLICIDADE	M	1.000,00		1.000,00			
	020220 OUTROS TRABALHOS ESPECIALIZADOS	P/M	28.250,00		25.650,00		2.600,00	
	020221 UTILIZAÇÃO DE INFRA-ESTRUTURAS DE TRANSPORTES		100,00				100,00	
	020223 OUTROS SERVIÇOS ESPECIALIZADOS	M	74.500,00		500,00		74.000,00	
	020225 OUTROS SERVIÇOS	P/M	436.500,00	136.500,00	119.500,00		453.500,00	
	02022502 OUTROS	P/M	436.500,00	136.500,00	119.500,00		453.500,00	
04	02 DIVISÃO DE OBRAS MUNICIPAIS	P/M	206.100,00	112.700,00	64.700,00		254.100,00	
	0201 AQUISIÇÃO DE BENS E SERVIÇOS	P/M	206.100,00	112.700,00	64.700,00		254.100,00	
	0201 AQUISIÇÃO DE BENS	P/M	91.800,00	63.000,00	1.000,00		153.800,00	
	020101 MATÉRIAS-PRIMAS E SUBSIDIÁRIAS	P	1.000,00	9.500,00			10.500,00	
	020102 COMBUSTÍVEIS E LUBRIFICANTES	P/M	1.500,00		500,00		1.000,00	
	02010202 Gasóleo		100,00				100,00	
	02010203 Gás	M	400,00		400,00			
	02010299 Outros	P	1.000,00		100,00		900,00	
	020104 LIMPEZA E HIGIENE		100,00				100,00	
	020105 ALIMENTAÇÃO- REFEIÇÕES CONFECCIONADAS		100,00				100,00	
	020107 VESTUÁRIO E ARTIGOS PESSOAIS		6.500,00				6.500,00	
	020108 MATERIAL DE ESCRITÓRIO		100,00				100,00	
	020112 MATERIAL DE TRANSPORTE- PEÇAS	P	2.000,00	9.000,00			11.000,00	
	020114 OUTRO MATERIAL- PEÇAS	P	8.500,00	4.500,00			13.000,00	
	020117 FERRAMENTAS E UTENSÍLIOS	M	500,00		500,00			
	020121 OUTROS BENS	P/M	71.500,00	40.000,00			111.500,00	
	0202 AQUISIÇÃO DE SERVIÇOS	P/M	114.300,00	49.700,00	63.700,00		100.300,00	
Total			5.959.010,00	705.790,00	988.840,00		5.675.960,00	(*) NOTAS:

(2) Tipo - campo de identif.
do tipo de alteração:
P se alteração permutativa
M se alteração modificativa

ALTERAÇÕES ORÇAMENTAIS DA DESPESA
MUNICÍPIO DE PAREDES DE COURA

9

PERÍODO : 2023/01/02 2023/12/31 TOTAL DE ALTERAÇÕES PERMUTATIVAS 16 TOTAL DE ALTERAÇÕES MODIFICATIVAS 5 DO ANO CONTABILÍSTICO DE 2023

(ORÇAMENTO DO ANO : 2023)

Tipo de Visualização : TODAS AS RUBRICAS ORÇAMENTAIS

Desagregar : S

Considerar os anos seguintes : Euros

Rubricas [1]	Designação	Tipo [2]	Dotações iniciais [3]	Alterações Orçamentais			Dotações corrigidas [7]=[3]+[4] +[5]+[6]	Observações [8]
				Inscr./reforços [4]	Dim./anulações [5]	Créditos espec. [6]		
020203	CONSERVAÇÃO DE BENS	P	10.000,00		9.000,00		1.000,00	
020209	COMUNICAÇÕES		100,00				100,00	
020210	TRANSPORTES		1.000,00				1.000,00	
020214	ESTUDOS, PARCERES, PROJECTOS E CONSULTADORIA	M	1.000,00		1.000,00			
020215	FORMAÇÃO	P/M	200,00	6.700,00	5.400,00		1.500,00	
020219	ASSISTÊNCIA TÉCNICA		1.500,00				1.500,00	
020220	OUTROS TRABALHOS ESPECIALIZADOS	P	15.000,00		2.000,00		13.000,00	
020223	OUTROS SERVIÇOS ESPECIALIZADOS	P/M	5.500,00		3.000,00		2.500,00	
020225	OUTROS SERVIÇOS	P	80.000,00	43.000,00	43.300,00		79.700,00	
02022502	OUTROS	P	80.000,00	43.000,00	43.300,00		79.700,00	
05	DIVISAO EDUCAÇÃO, CULTURA E ACÇÃO SOCIAL	P/M	2.753.320,00	1.587.900,13	755.650,00		3.585.570,13	
02	AQUISIÇÃO DE BENS E SERVIÇOS	P/M	2.753.320,00	1.587.900,13	755.650,00		3.585.570,13	
0201	AQUISIÇÃO DE BENS	P/M	691.700,00	435.600,13	230.500,00		896.800,13	
020101	MATÉRIAS-PRIMAS E SUBSIDIÁRIAS	M	500,00		500,00			
020102	COMBUSTÍVEIS E LUBRIFICANTES	P/M	130.100,00	27.100,00	29.000,00		128.200,00	
02010202	Gasóleo	P	14.500,00		7.500,00		7.000,00	
02010203	Gás		500,00				500,00	
02010299	Outros	P/M	115.100,00	27.100,00	21.500,00		120.700,00	
020104	LIMPEZA E HIGIENE	P	11.500,00		6.500,00		5.000,00	
020105	ALIMENTAÇÃO- REFEIÇÕES CONFECCIONADAS	P/M	52.500,00	57.000,00	31.800,00		77.700,00	
020106	ALIMENTAÇÃO- GÉNEROS PARA CONFECCIONAR	P/M	333.000,00	137.000,00	115.900,00		354.100,00	
020107	VESTUÁRIO E ARTIGOS PESSOAIS	M	500,00		500,00			
020108	MATERIAL DE ESCRITÓRIO	P	500,00	4.000,00			4.500,00	
020110	PRODUTOS VENDIDOS NAS FARMÁCIAS	M	2.100,00		1.000,00		1.100,00	
020114	OUTRO MATERIAL- PEÇAS		500,00				500,00	
020115	PRÉMIOS, CONDECORAÇÕES E OFERTAS	P/M	18.000,00	32.000,00	9.500,00		40.500,00	
020118	LIVROS E DOCUMENTAÇÃO TÉCNICA	P/M	17.000,00		6.000,00		11.000,00	
020120	MATERIAL DE EDUCAÇÃO, CULTURA E RECREIO	P/M	5.100,00	13.000,00	6.400,00		11.700,00	
020121	OUTROS BENS	P/M	120.400,00	165.500,13	23.400,00		262.500,13	
0202	AQUISIÇÃO DE SERVIÇOS	P/M	2.061.620,00	1.152.300,00	525.150,00		2.688.770,00	
020201	ENCARGOS DE INSTALAÇÕES	P/M	47.000,00		47.000,00			
020209	COMUNICAÇÕES	M	11.250,00		3.100,00		8.150,00	
020210	TRANSPORTES	P/M	669.000,00	129.000,00	77.900,00		720.100,00	
020211	REPRESENTAÇÃO DOS SERVIÇOS		500,00				500,00	
020213	DESLOCAÇÕES E ESTADAS	P/M	18.500,00	16.000,00	1.500,00		33.000,00	
020217	PUBLICIDADE	P/M	98.500,00	17.000,00	55.900,00		59.600,00	
020219	ASSISTÊNCIA TÉCNICA		2.000,00				2.000,00	
020220	OUTROS TRABALHOS ESPECIALIZADOS	P/M	214.500,00	89.100,00	158.650,00		144.950,00	
020223	OUTROS SERVIÇOS ESPECIALIZADOS		1.000,00				1.000,00	
020225	OUTROS SERVIÇOS	P/M	999.370,00	901.200,00	181.100,00		1.719.470,00	
02022502	OUTROS	P/M	999.370,00	901.200,00	181.100,00		1.719.470,00	
D3	Juros e outros encargos	P/M	72.700,00	28.500,00	2.500,00		98.700,00	
01	ADMINISTRAÇÃO MUNICIPAL	P/M	72.700,00	28.500,00	2.500,00		98.700,00	
0103	OPERAÇÕES FINANCEIRAS	P/M	72.700,00	28.500,00	2.500,00		98.700,00	
03	JUROS E OUTROS ENCARGOS	P/M	72.700,00	28.500,00	2.500,00		98.700,00	
0301	JUROS DA DÍVIDA PÚBLICA	P/M	71.500,00	28.500,00	1.500,00		98.500,00	
Total			8.826.630,00	2.343.390,13	1.808.190,00		9.361.830,13	

(*) NOTAS:

(2) Tipo - campo de identif. do tipo de alteração:

P se alteração permutativa

M se alteração modificativa

PERÍODO : 2023/01/02 2023/12/31 TOTAL DE ALTERAÇÕES PERMUTATIVAS 16 TOTAL DE ALTERAÇÕES MODIFICATIVAS 5 DO ANO CONTABILISTICO DE 2023

(ORÇAMENTO DO ANO : 2023)

Tipo de Visualização : TODAS AS RUBRICAS ORÇAMENTAIS

Desagregar : S

Considerar os anos seguintes : Euros

Rubricas [1]	Designação	Tipo [2]	Dotações iniciais [3]	Alterações Orçamentais			Dotações corrigidas [7]=[3]+[4] +[5]+[6]	Observações [8]
				Inscr./reforços [4]	Dim./anulações [5]	Créditos espec. [6]		
030103	SOCIEDADES FINANCEIRAS- BANCOS E OUTRAS INSTITUIÇÕES FINANCEIRAS	P/M	51.500,00	26.500,00	1.500,00		76.500,00	
03010301	EMPRESTIMOS DE CURTO PRAZO	M	1.500,00		1.500,00			
03010302	EMPRESTIMOS DE MEDIO E LONGO PRAZOS	P	50.000,00	26.500,00			76.500,00	
030105	ADMINISTRAÇÃO PÚBLICA CENTRAL- ESTADO	P	20.000,00	2.000,00			22.000,00	
03010502	EMPRESTIMOS DE MEDIO E LONGO PRAZOS	P	20.000,00	2.000,00			22.000,00	
0303	JUROS DE LOCAÇÃO FINANCEIRA	M	1.000,00		1.000,00			
030308	OUTROS INVESTIMENTOS	M	1.000,00		1.000,00			
0305	OUTROS JUROS		200,00				200,00	
030502	OUTROS		200,00				200,00	
03050202	JUROS DE MORA		100,00				100,00	
03050299	OUTROS		100,00				100,00	
D4	Transferências e subsídios correntes	P/M	1.334.500,00	589.850,00	361.150,00		1.563.200,00	
D41	Transferências correntes	P/M	1.334.500,00	589.850,00	361.150,00		1.563.200,00	
D411	Administrações Públicas	P/M	152.500,00	27.850,00	75.250,00		105.100,00	
D4111	Administração Central - Estado Português	P/M	26.000,00	2.000,00	2.900,00		25.100,00	
05	DIVISAO EDUCAÇÃO, CULTURA E ACÇÃO SOCIAL	P/M	26.000,00	2.000,00	2.900,00		25.100,00	
04	TRANSFERÊNCIAS CORRENTES	P/M	26.000,00	2.000,00	2.900,00		25.100,00	
0403	ADMINISTRAÇÃO CENTRAL	P/M	26.000,00	2.000,00	2.900,00		25.100,00	
040301	ESTADO	P/M	26.000,00	2.000,00	2.900,00		25.100,00	
D4115	Administração Local	P/M	126.500,00	25.850,00	72.350,00		80.000,00	
01	ADMINISTRAÇÃO MUNICIPAL	P/M	117.500,00	25.850,00	71.500,00		71.850,00	
0101	ASSEMBLEIA MUNICIPAL	P/M	5.000,00	10.850,00	10.500,00		5.350,00	
04	TRANSFERÊNCIAS CORRENTES	P/M	5.000,00	10.850,00	10.500,00		5.350,00	
0405	ADMINISTRAÇÃO LOCAL	P/M	5.000,00	10.850,00	10.500,00		5.350,00	
040501	CONTINENTE	P/M	5.000,00	10.850,00	10.500,00		5.350,00	
04050104	ASSOCIACOES MUNICIPIOS	P/M	5.000,00	10.850,00	10.500,00		5.350,00	
0102	CÂMARA MUNICIPAL	P	112.500,00	15.000,00	61.000,00		66.500,00	
04	TRANSFERÊNCIAS CORRENTES	P	112.500,00	15.000,00	61.000,00		66.500,00	
0405	ADMINISTRAÇÃO LOCAL	P	112.500,00	15.000,00	61.000,00		66.500,00	
040501	CONTINENTE	P	112.500,00	15.000,00	61.000,00		66.500,00	
04050101	MUNICIPIOS	P	12.000,00		9.000,00		3.000,00	
04050102	FREGUESIAS	P	5.000,00		4.000,00		1.000,00	
04050104	ASSOCIACOES MUNICIPIOS	P	88.500,00	15.000,00	48.000,00		55.500,00	
04050108	OUTRAS	P	7.000,00				7.000,00	
05	DIVISAO EDUCAÇÃO, CULTURA E ACÇÃO SOCIAL	P	9.000,00		850,00		8.150,00	
04	TRANSFERÊNCIAS CORRENTES	P	9.000,00		850,00		8.150,00	
0405	ADMINISTRAÇÃO LOCAL	P	9.000,00		850,00		8.150,00	
040501	CONTINENTE	P	9.000,00		850,00		8.150,00	
04050102	FREGUESIAS	P	9.000,00		850,00		8.150,00	
D412	Entidades do Setor Não Lucrativo	P/M	959.500,00	286.000,00	268.000,00		977.500,00	
01	ADMINISTRAÇÃO MUNICIPAL	P/M	290.000,00	158.000,00	155.500,00		292.500,00	
0102	CÂMARA MUNICIPAL	P/M	290.000,00	158.000,00	155.500,00		292.500,00	
04	TRANSFERÊNCIAS CORRENTES	P/M	290.000,00	158.000,00	155.500,00		292.500,00	
0407	INSTITUIÇÕES SEM FINS LUCRATIVOS	P/M	290.000,00	158.000,00	155.500,00		292.500,00	
040701	INSTITUIÇÕES SEM FINS LUCRATIVOS	P/M	290.000,00	158.000,00	155.500,00		292.500,00	
Total			9.341.830,00	2.557.740,13	2.041.440,00		9.858.130,13	

(1) NOTAS:

(2) Tipo - campo de identif.
do tipo de alteração:

P se alteração permutativa
M se alteração modificativa

ALTERAÇÕES ORÇAMENTAIS DA DESPESA
MUNICÍPIO DE PAREDES DE COURA

Pág. : 11

PERÍODO : 2023/01/02 2023/12/31 TOTAL DE ALTERAÇÕES PERMUTATIVAS 16 TOTAL DE ALTERAÇÕES MODIFICATIVAS 5 DO ANO CONTABILISTICO DE 2023 ORÇAMENTO DO ANO : 2023)

Tipo de Visualização : TODAS AS RUBRICAS ORÇAMENTAIS

Desagregar : S

Considerar os anos seguintes : Euros

Rubricas [1]	Designação	Tipo [2]	Dotações iniciais [3]	Alterações Orçamentais			Dotações corrigidas [7]=[3]+[4] +[5]+[6]	Observações [8]
				Inscr./reforços [4]	Dim./anulações [5]	Créditos espec. [6]		
03	DIVISÃO URBANISMO E AMBIENTE	P/M	2.000,00		2.000,00			
04	TRANSFERÊNCIAS CORRENTES	P/M	2.000,00		2.000,00			
0407	INSTITUIÇÕES SEM FINS LUCRATIVOS	P/M	2.000,00		2.000,00			
040701	INSTITUIÇÕES SEM FINS LUCRATIVOS	P/M	2.000,00		2.000,00			
05	DIVISAO EDUCAÇÃO, CULTURA E ACÇÃO SOCIAL	P/M	667.500,00	128.000,00	110.500,00		685.000,00	
04	TRANSFERÊNCIAS CORRENTES	P/M	667.500,00	128.000,00	110.500,00		685.000,00	
0407	INSTITUIÇÕES SEM FINS LUCRATIVOS	P/M	667.500,00	128.000,00	110.500,00		685.000,00	
040701	INSTITUIÇÕES SEM FINS LUCRATIVOS	P/M	667.500,00	128.000,00	110.500,00		685.000,00	
D413	Famílias	P/M	222.500,00	276.000,00	17.900,00		480.600,00	
01	ADMINISTRAÇÃO MUNICIPAL	P	107.500,00	240.500,00			348.000,00	
0102	CÂMARA MUNICIPAL	P	107.500,00	240.500,00			348.000,00	
04	TRANSFERÊNCIAS CORRENTES	P	107.500,00	240.500,00			348.000,00	
0408	FAMÍLIAS	P	107.500,00	240.500,00			348.000,00	
040802	OUTRAS	P	107.500,00	240.500,00			348.000,00	
04080202	OUTRAS	P	107.500,00	240.500,00			348.000,00	
05	DIVISAO EDUCAÇÃO, CULTURA E ACÇÃO SOCIAL	P/M	115.000,00	35.500,00	17.900,00		132.600,00	
04	TRANSFERÊNCIAS CORRENTES	P/M	115.000,00	35.500,00	17.900,00		132.600,00	
0408	FAMÍLIAS	P/M	115.000,00	35.500,00	17.900,00		132.600,00	
040802	OUTRAS	P/M	115.000,00	35.500,00	17.900,00		132.600,00	
04080202	OUTRAS	P/M	115.000,00	35.500,00	17.900,00		132.600,00	
D5	Outras despesas correntes	P/M	46.500,00	23.000,00	20.000,00		49.500,00	
02	SERVIÇOS ADMINISTRATIVOS E FINANCEIROS	P	39.500,00	23.000,00	13.500,00		49.000,00	
06	OUTRAS DESPESAS CORRENTES	P	39.500,00	23.000,00	13.500,00		49.000,00	
0602	DIVERSAS	P	39.500,00	23.000,00	13.500,00		49.000,00	
060201	IMPOSTOS E TAXAS		2.500,00				2.500,00	
06020101	IMPOSTOS E TAXAS PAGOS PELA AUTARQUIA		2.000,00				2.000,00	
06020102	RESTITUIÇÕES DE IMPOSTOS OU TAXAS COBRADOS		500,00				500,00	
060203	OUTRAS	P	37.000,00	23.000,00	13.500,00		46.500,00	
06020301	Restituições	P	1.000,00	5.500,00			5.500,00	
06020302	IVA Pago	P	25.000,00	8.000,00	12.000,00		21.000,00	
06020304	Serviços Bancários	P	3.000,00	2.500,00			5.500,00	
06020305	DIVERSAS	P	8.000,00	7.000,00	1.500,00		13.500,00	
05	DIVISAO EDUCAÇÃO, CULTURA E ACÇÃO SOCIAL	P/M	7.000,00		6.500,00		500,00	
06	OUTRAS DESPESAS CORRENTES	P/M	7.000,00		6.500,00		500,00	
0602	DIVERSAS	P/M	7.000,00		6.500,00		500,00	
060203	OUTRAS	P/M	7.000,00		6.500,00		500,00	
06020305	DIVERSAS	P/M	7.000,00		6.500,00		500,00	
D6	Aquisição de bens de capital	P/M	6.301.155,00	3.612.526,00	4.261.940,00		5.651.741,00	
01	ADMINISTRAÇÃO MUNICIPAL	P/M	19.800,00	214.900,00	201.850,00		32.850,00	
0102	CÂMARA MUNICIPAL	P/M	19.800,00	214.900,00	201.850,00		32.850,00	
07	AQUISIÇÃO DE BENS DE CAPITAL	P/M	19.800,00	214.900,00	201.850,00		32.850,00	
0701	INVESTIMENTOS	P/M	17.200,00	7.800,00	7.000,00		18.000,00	
070103	EDIFÍCIOS	P	10.000,00	7.800,00			17.800,00	
07010301	INSTALAÇÕES DE SERVIÇOS	P	10.000,00	7.800,00			17.800,00	
070106	MATERIAL DE TRANSPORTES	M	6.000,00		6.000,00			
07010602	Outro	M	6.000,00		6.000,00			
Total			10.296.330,00	2.992.540,13	2.197.840,00		11.091.030,13	

(*) NOTAS:
(2) Tipo - campo de identif. do tipo de alteração:
P se alteração permutativa
M se alteração modificativa

ALTERAÇÕES ORÇAMENTAIS DA DESPESA
MUNICÍPIO DE PAREDES DE COURA

Pág : 12

PERÍODO : 2023/01/02 2023/12/31 TOTAL DE ALTERAÇÕES PERMUTATIVAS 16 TOTAL DE ALTERAÇÕES MODIFICATIVAS 5 DO ANO CONTABILISTICO DE 2023

(ORÇAMENTO DO ANO 2023)

Tipo de Visualização : TODAS AS RUBRICAS ORÇAMENTAIS

Desagregar : S

Considerar os anos seguintes : Euros

Rubricas [1]	Designação	Tipo [2]	Dotações iniciais [3]	Alterações Orçamentais			Dotações corrigidas [7]=[3]+[4] +[5]+[6]	Observações [8]
				Inscr./reforços [4]	Dim./anulações [5]	Créditos espec. [6]		
	070107		100,00				100,00	
	070110	M	1.100,00		1.000,00		100,00	
	07011002	M	1.100,00		1.000,00		100,00	
	0702		100,00				100,00	
	070209		100,00				100,00	
	0703	P/M	2.500,00	207.100,00	194.850,00		14.750,00	
	070303	P/M	2.500,00	207.100,00	194.850,00		14.750,00	
	07030313	P/M	2.500,00	207.100,00	194.850,00		14.750,00	
02	SERVIÇOS ADMINISTRATIVOS E FINANCEIROS	P/M	75.000,00	29.000,00	6.900,00		97.100,00	
	07	P/M	75.000,00	29.000,00	6.900,00		97.100,00	
	0701	P/M	75.000,00	29.000,00	6.900,00		97.100,00	
	070107	P/M	8.500,00	11.000,00	5.000,00		14.500,00	
	070108	P/M	66.500,00	18.000,00	1.900,00		82.600,00	
03	DIVISÃO URBANISMO E AMBIENTE	P/M	421.000,00	243.250,00	600.100,00		64.150,00	
	07	P/M	421.000,00	243.250,00	600.100,00		64.150,00	
	0701	P/M	236.950,00	147.000,00	336.300,00		47.650,00	
	070103	P/M	10.000,00		10.000,00			
	07010301	P/M	10.000,00		10.000,00			
	070106	P/M	64.000,00		64.000,00			
	07010601	P/M	40.000,00		40.000,00			
	07010602	P/M	24.000,00		24.000,00			
	070107		100,00				100,00	
	070110	P/M	162.350,00	145.000,00	262.300,00		45.050,00	
	07011001	P/M	161.350,00	145.000,00	261.300,00		45.050,00	
	07011002	M	1.000,00		1.000,00			
	070111	P	500,00	2.000,00			2.500,00	
	0702		50,00				50,00	
	070209		50,00				50,00	
	0703	P/M	184.000,00	96.250,00	263.800,00		16.450,00	
	070303	P/M	184.000,00	96.250,00	263.800,00		16.450,00	
	07030313	P/M	184.000,00	96.250,00	263.800,00		16.450,00	
04	DIVISAO DE OBRAS MUNICIPAIS	P/M	4.149.135,00	2.781.576,00	2.620.050,00		4.310.661,00	
	07	P/M	4.149.135,00	2.781.576,00	2.620.050,00		4.310.661,00	
	0701	P/M	152.500,00	1.293.176,00	1.207.050,00		238.626,00	
	070102	P/M	49.000,00	1.161.976,00	1.110.450,00		100.526,00	
	07010201	P/M	26.500,00	1.059.776,00	989.550,00		96.726,00	
	07010203	P/M	22.500,00	102.200,00	120.900,00		3.800,00	
	070103	P/M	38.500,00	24.200,00	14.500,00		48.200,00	
	07010301	P/M	30.000,00	10.000,00	11.000,00		29.000,00	
	07010302	P/M	7.000,00	8.200,00	2.500,00		12.700,00	
	07010303	P	500,00	6.000,00			6.500,00	
	07010305	M	1.000,00		1.000,00			
	070106	M	5.000,00		5.000,00			
	07010602	M	5.000,00		5.000,00			
	070110	P/M	20.000,00	60.800,00	10.000,00		70.800,00	
	Total		10.888.630,00	4.658.066,13	4.130.640,00		11.416.056,13	

(*) NOTAS:
(2) Tipo - campo de identif.
do tipo de alteração:
P se alteração permutativa
M se alteração modificativa

PERÍODO : 2023/01/02 2023/12/31 TOTAL DE ALTERAÇÕES PERMUTATIVAS 16 TOTAL DE ALTERAÇÕES MODIFICATIVAS 5 DO ANO CONTABILISTICO DE 2023

(ORÇAMENTO DO ANO : 2023)

Tipo de Visualização : TODAS AS RUBRICAS ORÇAMENTAIS

Desagregar : S

Considerar $\frac{1}{2}$ anos seguintes : Euros

Rubricas [1]	Designação	Tipo [2]	Dotações iniciais [3]	Alterações Orçamentais			Dotações corrigidas [7]=[3]+[4] +[5]+[6]	Observações [8]
				Inscr./reforços [4]	Dim./anulações [5]	Créditos espec. [6]		
	07011002 Outro	P/M	20.000,00	60.800,00	10.000,00		70.800,00	
	070111 FERRAMENTOS E UTENSÍLIOS	P	8.000,00	4.000,00			12.000,00	
	070115 OUTROS INVESTIMENTOS	P/M	32.000,00	42.200,00	67.100,00		7.100,00	
	07011501 PLANOS DIVERSOS	P/M	25.000,00	42.200,00	61.100,00		6.100,00	
	07011503 SINALETICA	M	7.000,00		6.000,00		1.000,00	
	0703 BENS DE DOMÍNIO PÚBLICO	P/M	3.996.635,00	1.488.400,00	1.413.000,00		4.072.035,00	
	070303 OUTRAS CONSTRUÇÕES E INFRA-ESTRUTURAS	P/M	3.996.635,00	1.488.400,00	1.413.000,00		4.072.035,00	
	07030301 VIADUTOS ARRUMAMENTOS E OBRAS COMPLEMENTARES	P/M	1.694.600,00	990.600,00	364.400,00		2.320.800,00	
	07030302 SISTEMAS DE DRENAGEM DE AGUAS RESIDUAIS	P/M	1.055.835,00	30.000,00	146.000,00		939.835,00	
	07030304 ILUMINACAO PUBLICA	P/M	7.000,00	600,00	2.000,00		5.600,00	
	07030305 PARQUES E JARDINS	P/M	7.000,00	32.000,00	19.800,00		19.200,00	
	07030307 CAPTACAO E DISTRIBUICAO DE AGUA	P	10.000,00		4.000,00		6.000,00	
	07030308 VIACAO RURAL	P/M	697.200,00	166.100,00	602.050,00		261.250,00	
	07030311 INFRA ESTRUTURAS PARA TRATAMENTO RESIDUOS SOLIDOS	M	500,00		500,00			
	07030312 CEMITERIOS	P/M	1.000,00	5.000,00	1.200,00		4.800,00	
	07030313 OUTROS	P/M	523.500,00	264.100,00	273.050,00		514.550,00	
05	DIVISAO EDUCACAO, CULTURA E ACÇÃO SOCIAL	P/M	1.636.220,00	343.800,00	833.040,00		1.146.980,00	
	07 AQUISIÇÃO DE BENS DE CAPITAL	P/M	1.636.220,00	343.800,00	833.040,00		1.146.980,00	
	0701 INVESTIMENTOS	P/M	1.108.940,00	305.800,00	366.340,00		1.048.400,00	
	070103 EDIFÍCIOS	P/M	906.700,00	235.500,00	181.400,00		960.800,00	
	07010301 INSTALAÇÕES DE SERVIÇOS	P/M	7.500,00		7.500,00			
	07010305 ESCOLAS	P/M	853.000,00	235.500,00	127.700,00		960.800,00	
	07010307 OUTROS	P/M	46.200,00		46.200,00			
	070106 MATERIAL DE TRANSPORTES	M	5.000,00		5.000,00			
	07010602 Outro	M	5.000,00		5.000,00			
	070107 EQUIPAMENTO DE INFORMÁTICA	P/M	14.000,00	6.000,00	17.000,00		3.000,00	
	070108 SOFTWARE INFORMÁTICO	P/M	103.040,00	34.200,00	83.940,00		53.300,00	
	070109 EQUIPAMENTO ADMINISTRATIVO	M	6.000,00		1.900,00		4.100,00	
	070110 EQUIPAMENTO BÁSICO	P/M	66.200,00	25.000,00	76.100,00		15.100,00	
	07011002 Outro	P/M	66.200,00	25.000,00	76.100,00		15.100,00	
	070111 FERRAMENTOS E UTENSÍLIOS	P/M	8.000,00	5.000,00	1.000,00		12.000,00	
	070115 OUTROS INVESTIMENTOS	M		100,00			100,00	
	07011503 SINALETICA	M		100,00			100,00	
	0703 BENS DE DOMÍNIO PÚBLICO	P/M	527.280,00	38.000,00	466.700,00		98.580,00	
	070303 OUTRAS CONSTRUÇÕES E INFRA-ESTRUTURAS	P/M	527.280,00	38.000,00	466.700,00		98.580,00	
	07030301 VIADUTOS ARRUMAMENTOS E OBRAS COMPLEMENTARES	M	5.000,00		5.000,00			
	07030305 PARQUES E JARDINS	P/M	270.000,00		258.000,00		12.000,00	
	07030313 OUTROS	P/M	252.280,00	38.000,00	203.700,00		86.580,00	
D7	Transferências e subsídios de capital	P/M	652.801,00	522.300,00	452.350,00		722.751,00	
D71	Transferências de capital	P/M	652.801,00	522.300,00	452.350,00		722.751,00	
D711	Administrações Públicas	P/M	472.101,00	48.300,00	35.350,00		485.051,00	
D7111	Administração Central - Estado Português		100,00				100,00	
01	ADMINISTRAÇÃO MUNICIPAL		100,00				100,00	
Total			16.581.485,00	6.597.266,13	6.453.780,00		16.724.971,13	

(*) NOTAS:

(2) Tipo - campo de identif.
do tipo de alteração:

P se alteração permutativa
M se alteração modificativa

ALTERAÇÕES ORÇAMENTAIS DA DESPESA
MUNICÍPIO DE PAREDES DE COURA

Pág. : 14

PERÍODO : 2023/01/02 2023/12/31 TOTAL DE ALTERAÇÕES PERMUTATIVAS 16 TOTAL DE ALTERAÇÕES MODIFICATIVAS 5 DO ANO CONTABILISTICO DE 2023

(ORÇAMENTO DO ANO : 2023)

Tipo de Visualização : TODAS AS RUBRICAS ORÇAMENTAIS

Desagregar : S

Considerar os anos seguintes : Euros

Rubricas [1]	Designação	Tipo [2]	Dotações iniciais [3]	Alterações Orçamentais			Dotações corrigidas [7]=[3]+[4] +[5]+[6]	Observações [8]
				Inscr./reforços [4]	Dim./anulações [5]	Créditos espec. [6]		
0102	CÂMARA MUNICIPAL		100,00				100,00	
08	TRANSFERÊNCIAS DE CAPITAL		100,00				100,00	
0803	ADMINISTRAÇÃO CENTRAL		100,00				100,00	
080301	ESTADO		100,00				100,00	
D7115	Administração Local	P/M	472.001,00	48.300,00	35.350,00		484.951,00	
01	ADMINISTRAÇÃO MUNICIPAL	P/M	302.001,00	13.300,00	19.000,00		296.301,00	
0102	CÂMARA MUNICIPAL	P/M	302.001,00	13.300,00	19.000,00		296.301,00	
08	TRANSFERÊNCIAS DE CAPITAL	P/M	302.001,00	13.300,00	19.000,00		296.301,00	
0805	ADMINISTRAÇÃO LOCAL	P/M	302.001,00	13.300,00	19.000,00		296.301,00	
080501	CONTINENTE	P/M	302.001,00	13.300,00	19.000,00		296.301,00	
08050102	FREGUESIAS		275.001,00				275.001,00	
08050104	ASSOCIACOES DE MUNICIPIOS	P/M	25.000,00	13.300,00	17.000,00		21.300,00	
08050108	OUTRAS	M	2.000,00		2.000,00			
04	DIVISAO DE OBRAS MUNICIPAIS	P/M	170.000,00	35.000,00	16.350,00		188.650,00	
08	TRANSFERÊNCIAS DE CAPITAL	P/M	170.000,00	35.000,00	16.350,00		188.650,00	
0805	ADMINISTRAÇÃO LOCAL	P/M	170.000,00	35.000,00	16.350,00		188.650,00	
080501	CONTINENTE	P/M	170.000,00	35.000,00	16.350,00		188.650,00	
08050108	OUTRAS	P/M	170.000,00	35.000,00	16.350,00		188.650,00	
D712	Entidades do Setor não Lucrativo	P/M	180.700,00	474.000,00	417.000,00		237.700,00	
01	ADMINISTRAÇÃO MUNICIPAL	P	30.000,00	18.000,00			48.000,00	
0102	CÂMARA MUNICIPAL	P	30.000,00	18.000,00			48.000,00	
08	TRANSFERÊNCIAS DE CAPITAL	P	30.000,00	18.000,00			48.000,00	
0807	INSTITUIÇÕES SEM FINS LUCRATIVOS	P	30.000,00	18.000,00			48.000,00	
080701	INSTITUIÇÕES SEM FINS LUCRATIVOS-	P	30.000,00	18.000,00			48.000,00	
05	DIVISAO EDUCAÇÃO, CULTURA E ACÇÃO SOCIAL	P/M	150.700,00	456.000,00	417.000,00		189.700,00	
08	TRANSFERÊNCIAS DE CAPITAL	P/M	150.700,00	456.000,00	417.000,00		189.700,00	
0807	INSTITUIÇÕES SEM FINS LUCRATIVOS	P/M	150.700,00	456.000,00	417.000,00		189.700,00	
080701	INSTITUIÇÕES SEM FINS LUCRATIVOS-	P/M	150.700,00	456.000,00	417.000,00		189.700,00	
D9	Despesa com ativos financeiros		200,00				200,00	
01	ADMINISTRAÇÃO MUNICIPAL		200,00				200,00	
0102	CÂMARA MUNICIPAL		200,00				200,00	
09	ACTIVOS FINANCEIROS		200,00				200,00	
0907	ACCÕES E OUTRAS PARTICIPAÇÕES		100,00				100,00	
090701	SOCIEDADES E QUASE-SOCIEDADES NÃO FINANCEIRAS- PRIVADAS		100,00				100,00	
0908	UNIDADES DE PARTICIPAÇÃO		100,00				100,00	
090802	SOCIEDADES E QUASE-SOCIEDADES NÃO FINANCEIRAS- PÚBLICAS		100,00				100,00	
D10	Despesa com passivos financeiros	P/M	771.000,00		301.000,00		470.000,00	
01	ADMINISTRAÇÃO MUNICIPAL	P/M	771.000,00		301.000,00		470.000,00	
0103	OPERAÇÕES FINANCEIRAS	P/M	771.000,00		301.000,00		470.000,00	
10	PASSIVOS FINANCEIROS	P/M	771.000,00		301.000,00		470.000,00	
1005	EMPRÉSTIMOS A CURTO PRAZO	P/M	300.000,00		300.000,00		300.000,00	
100503	SOCIEDADES FINANCEIRAS- BANCOS E OUTRAS INSTITUIÇÕES FINANCEIRAS	P/M	300.000,00		300.000,00		300.000,00	
1006	EMPRÉSTIMOS A MÉDIO E LONGO PRAZOS		470.000,00				470.000,00	
100603	SOCIEDADES FINANCEIRAS- BANCOS E OUTRAS INSTITUIÇÕES FINANCEIRAS		260.000,00				260.000,00	
100605	ADMINISTRAÇÃO PÚBLICA CENTRAL- ESTADO		210.000,00				210.000,00	
Total			18.004.486,00	7.119.566,13	7.206.130,00		17.917.922,13	

(*) NOTAS:

(2) Tipo - campo de identif.
do tipo de alteração:

P se alteração permutativa

M se alteração modificativa

ALTERAÇÕES ORÇAMENTAIS DA DESPESA
MUNICÍPIO DE PAREDES DE COURA

Pág. : 15

PERÍODO : 2023/01/02 2023/12/31 TOTAL DE ALTERAÇÕES PERMUTATIVAS 16 TOTAL DE ALTERAÇÕES MODIFICATIVAS 5 DO ANO CONTABILISTICO DE 2023

ORÇAMENTO DO ANO : 2023

Tipo de Visualização : TODAS AS RUBRICAS ORÇAMENTAIS

Desagregar : S

Considerar os anos seguintes : Euros

Rubricas [1]	Designação	Tipo [2]	Dotações iniciais [3]	Alterações Orçamentais			Dotações corrigidas [7]=[3]+[4] +[5]+[6]	Observações [8]
				Inscr./reforços [4]	Dim./anulações [5]	Créditos espec. [6]		
1007	OUTROS PASSIVOS FINANCEIROS	M	1.000,00		1.000,00			
100705	ADMINISTRAÇÃO PÚBLICA CENTRAL- ESTADO	M	1.000,00		1.000,00			
Total			18.005.486,00	7.119.566,13	7.207.130,00		17.917.922,13	

(*) NOTAS:


(2) Tipo - campo de identif.
do tipo de alteração:

P se alteração permutativa
M se alteração modificativa



[Handwritten signature in blue ink]
[Handwritten signature in blue ink]
[Handwritten signature in black ink]
Rep. Paredes

3. Alterações ao Plano Plurianual de Investimentos



MUNICÍPIO DE
PAREDES DE COURA

ALTERAÇÕES AO PLANO PLURIANUAL
MUNICÍPIO DE PAREDES DE COURA

Pág. : 1
Ine : 2023

PERÍODO : 2023/01/02 2023/12/31

TOTAL DE ALTERAÇÕES PERMUTATIVAS 11 TOTAL DE ALTERAÇÕES MODIFICATIVAS 4 DO ANO CONTABILÍSTICO DE 2023

Tipo de Visualização : APENAS AS RUBRICAS ORÇAMENTAIS QUE CONSTAM NA ALTERAÇÃO

Identif. Obj. : CLASSIFICADOR FUNCIONAL

Tipo de Plano : PLANO PLURIANUAL DE INVESTIMENTOS

Tipo de Rubrica : CLASSIFICAÇÃO ORÇAMENTAL/ECONÓMICA

Euros

Objetivo	Número do projeto		Descrição	Classificação	Datas		Pagamentos					Modificação (+/-)			
							2023		Períodos seguintes						
	Código	Ano			Tipo	Número	Designação do projeto	Início	Fim	Dot. atual	Dot. corrigida		2024	2025	2026
(1)	(2)	(3)	(4)	(5)	(6)	(7)	(8)	(9)	(10)	(11)	(12)	(13)			
1.			Funções gerais					175.700,00	296.250,00	150.000,00					120.550,00
1.1.			Serviços gerais de administração pública					173.200,00	279.800,00						106.600,00
1.1.1.			Administração geral					173.200,00	279.800,00						106.600,00
1.1.1.1.			Edifícios					40.000,00	117.600,00						77.600,00
1.1.1.1.1.	091	2003	I 150		2019/01/02	2027/12/31									
1.1.1.1.1.1.	091	2003	I 150	04/07/010201			15.000,00	29.000,00							14.000,00
1.1.1.1.1.1.1.	061	2003	I 150	04/07/011002			10.600,00	70.800,00							20.800,00
1.1.1.1.1.1.1.1.	002	2016	I 6	0102/07/010301	2019/01/02	2027/12/31	10.000,00	17.800,00							7.800,00
1.1.1.1.1.1.1.1.1.	001	2022	I 0	04/07/010301	2022/01/01	2027/12/31	5.000,00								-5.000,00
1.1.1.1.2.			Equipamento e maquinaria					133.200,00	162.200,00						29.000,00
1.1.1.1.2.	002	2002	I 4		2019/01/02	2027/12/31									
1.1.1.1.2.1.	002	2002	I 4	0102/07/010502			6.000,00								-6.000,00
1.1.1.1.2.2.	002	2002	I 4	04/07/010602			5.000,00								-5.000,00
1.1.1.1.2.3.	002	2002	I 4	05/07/010602			5.000,00								-5.000,00
1.1.1.1.2.4.	002	2006	I 3		2021/01/01	2027/12/31									
1.1.1.1.2.4.1.	002	2006	I 3	03/07/0111			500,00	2.500,00							2.000,00
1.1.1.1.2.4.1.1.	002	2006	I 3	04/07/0111			8.000,00	12.000,00							4.000,00
1.1.1.1.2.4.1.1.1.	002	2006	I 3	05/07/0111			8.000,00	12.000,00							4.000,00
1.1.1.1.2.5.	001	2013	I 5		2021/01/01	2027/12/31									
1.1.1.1.2.5.1.	001	2013	I 5	02/07/0107			8.500,00	14.500,00							6.000,00
1.1.1.1.2.5.1.1.	001	2013	I 5	02/07/0108			65.500,00	82.500,00							15.100,00
1.1.1.1.2.5.1.1.1.	001	2013	I 5	05/07/0107			3.000,00	3.000,00							
1.1.1.1.2.5.1.1.1.1.	001	2013	I 5	05/07/0108			22.700,00	35.500,00							12.800,00
1.2.			Segurança e ordem pública					2.500,00	16.450,00	150.000,00					13.950,00
1.2.0.			Segurança e ordem pública							150.000,00					
1.2.0.1.	001	2023	I 25	0102/07/030313					150.000,00						
1.2.1.			Proteção civil e luta contra incêndios					2.500,00	16.450,00						13.950,00
1.2.1.1.	004	2009	I 11	03/07/030213	2021/01/02	2027/12/31	500,00								-500,00
1.2.1.1.1.	001	2014	I 1	03/07/030313	2021/01/02	2027/12/31	1.500,00	16.450,00							14.950,00
1.2.1.1.1.1.	003	2016	I 40	0102/07/030313	2021/01/01	2027/12/31	500,00								-500,00
2.			Funções Sociais					3.066.685,00	2.407.791,00	3.729.000,00	2.854.000,00	1.895.500,00			-658.894,00
2.1.			Educação					860.000,00	964.900,00	50.000,00					104.900,00
2.1.1.			Ensino não superior					860.000,00	964.900,00	50.000,00					104.900,00
2.1.1.1.			Ensino Pré-Escolar					220.000,00	89.100,00	50.000,00					-130.900,00
2.1.1.1.1.	002	2003	I 5	05/07/010305	2021/01/01	2027/12/31	220.000,00	89.100,00	50.000,00						-130.900,00
2.1.1.1.1.1.	004	2002	I 16	05/07/010305	2021/01/01	2027/12/31	640.000,00	875.800,00							235.800,00
2.1.1.1.1.1.1.	002	2009	I 104		2021/01/02	2027/12/31									
2.1.1.1.1.1.1.1.	002	2009	I 104	04/07/010302			1.000,00								-1.000,00
2.1.1.1.1.1.1.1.1.	002	2009	I 104	04/07/010305			1.000,00								-1.000,00
2.1.1.1.1.1.1.1.1.1.	004	2010	I 48		2021/01/02	2027/12/31									
2.1.1.1.1.1.1.1.1.1.1.	004	2010	I 48	05/07/010305			2.000,00								-2.000,00
2.1.1.1.1.1.1.1.1.1.1.1.	004	2010	I 49	05/07/0105			5.000,00	4.100,00							-900,00
2.1.1.1.1.1.1.1.1.1.1.1.1.	001	2019	I 16	05/07/010305	2020/01/14	2027/12/31	5.000,00								-5.000,00
2.2.			Saúde					3.000,00	14.750,00	349.000,00	600.000,00	50.000,00			11.750,00
2.2.1.			Serviços individuais de saúde					3.000,00	14.750,00	349.000,00	600.000,00	50.000,00			11.750,00
2.2.1.1.	002	2023	I 9		2023/01/02	2024/12/31									
2.2.1.1.1.	002	2023	I 9	0102/07/011002			1.000,00								-1.000,00
2.2.1.1.1.1.	002	2023	I 9	0102/07/030313			2.000,00	14.750,00	349.000,00	600.000,00	50.000,00				12.750,00
2.3.2.	008	2020	I 43		2020/03/18	2027/12/31									
2.4.			Habituação e serviços colectivos					2.050.685,00	1.322.161,00	3.290.000,00	2.219.000,00	1.845.500,00			-728.524,00
2.4.1.			Habituação					49.000,00	100.526,00	2.450.000,00	2.000.000,00	1.800.000,00			51.526,00
2.4.1.1.			Habituação Social					49.000,00	100.526,00	2.450.000,00	2.000.000,00	1.800.000,00			51.526,00

ALTERAÇÕES AO PLANO PLURIANUAL
MUNICÍPIO DE PAREDES DE COURA

Pág. : 2
Ano : 2023

PERÍODO : 2023/01/02 2023/12/31

TOTAL DE ALTERAÇÕES PERMUTATIVAS 13 TOTAL DE ALTERAÇÕES MODIFICATIVAS 4 DO ANO CONTABILÍSTICO DE 2023

Tipo de Visualização : APENAS AS SUBSCRITAS ORÇAMENTAIS QUE CONSTAM NA ALTERAÇÃO

Identif. Obj. : CLASSIFICADOR FUNCIONAL

Tipo de Plano : PLANO PLURIANUAL DE INVESTIMENTOS

Tipo de Rubrica : CLASSIFICAÇÃO ORÇAMENTAL/ANEXOS

Dados

Objetivo (1)	Número do projeto (2)		Descrição (3)	Classificação (4)	Datas (5)		Pagamentos (6)					Modificação (7) = (1) - (4)		
	Código	Ano			Início	Fim	2023		Períodos seguintes					
							Det. atual (8)	Det. corrigida (9)	2024 (10)	2025 (11)	2026 (12)		2027 (13)	Outros (14)
2.4.1.1.	001	2019 I 17	Habituação a custos controlados - Qta casa grande	04/0*010201	2020/05/19	2027/12/31	500,00							-500,00
2.4.1.1.	001	2022 I 76	Edifícios municipais de habitação - Reabilitação	04/0*010203	2020/10/02	2027/12/31	5.500,00	3.800,00	350.000,00					-3.700,00
2.4.1.1.	002	2022 I 77	Habituação a custos controlados - Moqueira	04/0*010201	2020/10/02	2027/12/31	25.000,00	96.226,00	2.100.000,00	2.000.000,00	1.000.000,00			71.226,00
2.4.1.1.	003	2022 I 80	ELB - Habitação acolhimento temporário	04/0*010201	2020/10/02	2027/12/31	1.000,00							-1.000,00
2.4.1.1.	001	2023 I 3	Reabilitação da Escola Primária de Padornelo	04/0*010203	2023/01/02	2027/12/31	5.000,00							-5.000,00
2.4.1.1.	002	2023 I 4	Reabilitação da Escola Primária de Cunha	04/0*010203	2023/01/02	2027/12/31	5.000,00							-5.000,00
2.4.1.1.	003	2023 I 5	Reabilitação da Escola Primária de Parada	04/0*010203	2023/01/02	2027/12/31	5.000,00							-5.000,00
2.4.2.			Ordenamento do território				39.000,00	6.100,00						-32.900,00
2.4.2.1.			Planeamento e gestão urbanística				27.000,00	6.100,00						-20.900,00
2.4.2.1.	001	2009 I 93	Planos Diversos		2020/08/05	2027/12/31								
2.4.2.1.	001	2009 I 93		04/0*010501			25.000,00	6.100,00						-18.900,00
2.4.2.1.	001	2009 I 93		04/0*030304			2.000,00							-2.000,00
2.4.2.2.			Urbanização				12.000,00							-12.000,00
2.4.2.2.	006	2002 I 25	Sinalética		2021/01/02	2027/12/31								
2.4.2.2.	001	2020 I 23	Reabilitação parcial de largos e arruamentos	04/0*030301	2021/01/02	2027/12/31	2.000,00							-2.000,00
2.4.2.2.	001	2021 I 36	Regeneração urbana	04/0*030313	2021/01/02	2027/12/31	10.000,00							-10.000,00
2.4.3.			Saneamento				1.225.835,00	939.835,00	230.000,00					-286.000,00
2.4.3.	001	2005 I 3	Ampliação da rede de saneamento do Concelho		2021/01/02	2027/12/31								
2.4.3.	001	2005 I 3		04/0*030302			1.055.835,00	939.835,00	230.000,00					-116.000,00
2.4.3.	001	2005 I 3		04/06050106			170.000,00							-170.000,00
2.4.4.			Abastecimento de água				10.000,00	194.650,00						184.650,00
2.4.4.	001	2021 I 11	Abastecimento de água ao Concelho Paredes Coura		2021/01/02	2027/12/31								
2.4.4.	001	2021 I 11		04/0*030307			10.000,00	6.000,00						-4.000,00
2.4.4.	001	2021 I 11		04/06050106				188.650,00						188.650,00
2.4.5.			Resíduos sólidos				223.850,00	45.050,00	430.000,00	39.000,00	39.000,00			-178.800,00
2.4.5.	001	2009 I 96	Tratamento de Resíduos Sólidos		2021/01/02	2027/12/31								
2.4.5.	001	2009 I 96		03/0*010601			10.000,00							-10.000,00
2.4.5.	001	2009 I 96		03/0*010602			1.000,00							-1.000,00
2.4.5.	001	2009 I 96		03/0*011001			131.350,00	23.650,00	130.000,00	39.000,00	39.000,00			-107.000,00
2.4.5.	001	2009 I 96		03/0*030313			21.000,00							-21.000,00
2.4.5.	001	2016 I 9	Plano de Ação Resíduos Urbanos (PERSU 2020)	04/0*040311	2021/01/02	2027/12/31	500,00							-500,00
2.4.5.	001	2022 I 64	Recolha Biorresíduos		2022/01/02	2027/12/31								
2.4.5.	001	2022 I 64		03/0*010601			30.000,00							-30.000,00
2.4.5.	001	2022 I 64		03/0*011001			30.000,00	21.400,00						-8.600,00
2.4.6.			Proteção do meio ambiente e conservação da natureza				503.000,00	36.000,00	180.000,00	180.000,00	6.500,00			-167.000,00
2.4.6.	001	2002 I 38	Praias fluviais e zonas envolventes	04/0*030305	2020/11/02	2027/11/02	1.000,00	12.500,00						11.500,00
2.4.6.	003	2009 I 5	Cemitério Municipal	04/0*030312	2020/10/26	2027/03/31	1.000,00	4.800,00						3.800,00
2.4.6.	011	2009 I 100	Beneficiação de Parques e Jardins	04/0*030305	2021/01/02	2027/12/31	5.000,00	6.700,00						1.700,00
2.4.6.	003	2016 I 7	Beneficiação do Centro de Educação e Interpretação Ambiental	04/0*010301	2021/01/02	2027/12/31	10.000,00							-10.000,00
2.4.6.	002	2022 I 63	Projeto Life		2022/01/02	2027/12/31								
2.4.6.	002	2022 I 63		03/0*010602			23.000,00							-23.000,00
2.4.6.	002	2022 I 63		03/0*011002			1.000,00							-1.000,00
2.4.6.	002	2022 I 67	Colónia agrícola de Chá de Lamas - Requalificação e valorização	05/0*030313	2022/01/01	2027/12/31	20.000,00							-20.000,00
2.4.6.	006	2022 I 73	Colónia agrícola de Chá de Lamas - Centro tecnologia Rural	03/0*010301	2022/01/02	2027/12/31	10.000,00							-10.000,00
2.4.6.	015	2022 I 74	Coura (re)Natural	05/0*030305	2022/01/02	2027/12/31	270.000,00	12.000,00						-258.000,00
2.4.6.	001	2023 I 1	Colónia agrícola de Chá de Lamas- Requalificação e Valorização	03/0*030313	2023/01/02	2027/12/31	35.000,00							-35.000,00
2.4.6.	003	2023 I 8	Condomínio de Aldeias	03/0*030313	2023/01/02	2027/12/31	125.000,00							-125.000,00
2.4.6.	004	2023 I 24	Green Gap	03/0*030313					180.000,00	180.000,00	6.500,00			

PERÍODO : 2023/01/02 - 2023/12/31

TOTAL DE ALTERAÇÕES PERMUTATIVAS 13 TOTAL DE ALTERAÇÕES MODIFICATIVAS 4 DO ANO CONTABILÍSTICO DE 2023

Tipo de Visualização : APENAS AS RUBRICAS ORÇAMENTAIS QUE CONSTAM NA ALTERAÇÃO

Identif. Obj. : CLASSIFICADOR FUNCIONAL

Tipo de Plano : PLANO PLURIANUAL DE INVESTIMENTOS

Tipo de Rubrica : CLASSIFICADOR CÂMBIO/CONTÁBIL

Euros

Objetivo	Número do projeto		Descrição	Classificação	Datas		Pagamentos					Modificação (+/-)		
							2023		Períodos seguintes					
							Dot. atual	Dot. corrigida	2024	2025	2026		2027	Outros
[1]	[2]	[3]	[4]	[5]	[6]	[7]	[8]	[9]	[10]	[11]	[12]	[13] = [7] - [6]		
2.5.			Serviços culturais, recreativos e religiosos			153.000,00	105.990,00	40.000,00	35.000,00				-47.000,00	
2.5.1.			Cultura			104.500,00	95.690,00	40.000,00	35.000,00				-8.820,00	
2.5.1.1.	001	2012 I 15	Outras infraestruturas culturais e recreativas		2021/01/02	2025/12/31								
2.5.1.1.	001	2012 I 15		05/0*0108			1.000,00						-1.000,00	
2.5.1.1.	001	2012 I 15		05/0*0109			1.000,00						-1.000,00	
2.5.1.1.	001	2020 I 24	Equipamento cultural - Casa Grande de Romarições		2021/01/02	2021/12/31								
2.5.1.1.	001	2020 I 24		05/0*0107			9.000,00						-9.000,00	
2.5.1.1.	001	2020 I 24		05/0*0108			2.500,00	17.700,00					15.200,00	
2.5.1.1.	001	2020 I 24		05/0*0109			25.000,00	15.600,00					-14.000,00	
2.5.1.1.	001	2020 I 24		05/0*030213			30.000,00	54.000,00					24.000,00	
2.5.1.1.	006	2022 I 01	Espaço Narciso Alves Cunha		2022/07/01	2027/12/31								
2.5.1.1.	006	2022 I 01		05/0*011602			12.000,00	100,00					-11.900,00	
2.5.1.1.	006	2022 I 01		05/0*030213			20.000,00	8.800,00	40.000,00	35.000,00			-11.120,00	
2.5.2.			Desporto, recreio e lazer			13.500,00	10.300,00						-3.200,00	
2.5.2.1.	002	2021 I 3	Piscinas Municipais		04/0*030202	2021/01/02	2027/12/31	2.500,00	1.500,00				-700,00	
2.5.2.1.	002	2021 I 2	Pavilhão Gimnodesportivo Municipal		2021/01/02	2027/12/31								
2.5.2.1.	001	2016 I 10	Polidesportivos		04/0*030202	2021/01/02	2027/12/31	1.000,00	8.300,00				7.300,00	
2.5.2.1.	001	2020 I 21	Reabilitação de espaços de estacionamento e acesso a recintos desportivos		2020/11/02	2027/12/31								
2.5.2.1.	001	2022 I 09	Espaço 0937		05/0*030213	2020/10/02	2027/12/31	10.000,00	100,00				-9.900,00	
2.5.3.			Outras actividades cívicas e religiosas			35.000,00							-35.000,00	
2.5.3.1.	003	2022 I 08	Colónia agrícola de Chã de Lamas - Requalificação e valorização		05/0*030213	2022/01/02	2027/12/31	20.000,00					-20.000,00	
2.5.3.1.	004	2022 I 05	Caminho de Santiago - o regresso às origens - restauro e recuperação da autenticidade do caminho de santiago em Romarições, Aqualonga, Rubiães e Cassourada		05/0*030201	2022/01/02	2027/12/31	5.000,00					-5.000,00	
2.5.3.1.	005	2022 I 05	Património Religioso - Capela do Dece homo		05/0*030213	2022/01/02	2027/12/31	10.000,00					-10.000,00	
3.			Funções económicas			3.049.220,00	2.396.450,00	1.678.000,00	1.068.600,00				-52.770,00	
3.2.			Indústria e energia			5.000,00	5.600,00						600,00	
3.2.1.	001	2009 I 99	Iluminação Pública		04/0*030204	2021/01/02	2027/12/31	5.000,00	5.600,00				600,00	
3.3.			Transportes e comunicações			731.200,00	273.600,00	1.228.000,00	488.000,00				-457.600,00	
3.3.1.			Transportes rodoviários			731.200,00	273.600,00	1.228.000,00	488.000,00				-457.600,00	
3.3.1.1.			Viiação Rural			657.200,00	261.250,00	1.228.000,00	488.000,00				-395.950,00	
3.3.1.1.1.	159	2002 I 209	Outros Caminhos		04/0*030208	2021/01/02	2027/12/31	100.000,00	100.000,00				0,00	
3.3.1.1.1.	160	2002 I 210	Beneficiação da rede viária		04/0*030208	2020/01/02	2027/12/31	50.000,00	57.450,00				7.450,00	
3.3.1.1.1.	021	2020 I 22	Pormariz - Estrada da Cidade		04/0*030208	2020/05/01	2024/12/31	3.500,00	100,00				-3.400,00	
3.3.1.1.1.	027	2020 I 23	Pormariz - Caminho Derezinhas		04/0*030208	2020/05/01	2024/12/30	500,00	100,00				-400,00	
3.3.1.1.1.	034	2020 I 34	Elh 520, Rico a Castanheira		04/0*030208	2021/01/02	2024/06/30	1.000,00	100,00				-900,00	
3.3.1.1.1.	036	2020 I 36	Elh Venade a São Silvestre		04/0*030208	2020/05/30	2024/12/31	500,00	100,00				-400,00	
3.3.1.1.1.	001	2021 I 4	Aqualonga - Caminho do povo		04/0*030208	2021/01/01	2023/12/31	2.000,00	100,00				-1.900,00	
3.3.1.1.1.	002	2021 I 5	Eico e Cristelo - Caminho da Loureira		04/0*030208	2021/01/01	2023/12/31	500,00	100,00				-400,00	
3.3.1.1.1.	007	2021 I 12	Moselos - caminho da Tomada		04/0*030208	2021/01/02	2023/12/31	1.000,00	100,00				-900,00	
3.3.1.1.1.	009	2021 I 13	Infesta - Estrada de Jancide		04/0*030208	2021/01/02	2023/12/31	1.500,00	100,00				-1.400,00	
3.3.1.1.1.	010	2021 I 14	Infesta - caminho de Pareirada		04/0*030208	2021/01/02	2023/12/31	500,00					-500,00	
3.3.1.1.1.	011	2021 I 15	Insalde - caminho de Vilarinho		04/0*030208	2021/01/02	2023/12/31	2.000,00	100,00				-1.900,00	
3.3.1.1.1.	012	2021 I 16	Insalde - caminho de Bravosa		04/0*030208	2021/01/02	2023/12/31	1.500,00	100,00				-1.400,00	
3.3.1.1.1.	014	2021 I 18	Rubiães - Travessa de pedrosa		04/0*030208	2021/01/02	2023/12/31	1.500,00	100,00				-1.400,00	
3.3.1.1.1.	015	2021 I 19	Rubiães - Travessa do Outeiro		04/0*030208	2021/01/02	2023/12/31	300,00	100,00				-200,00	
3.3.1.1.1.	016	2021 I 20	Estrada ligação de Antas a Coura		04/0*030208	2021/01/02	2023/12/31	2.500,00	100,00				-2.400,00	
3.3.1.1.1.	017	2021 I 21	P. Coura e Resende - Estrada Codessa		04/0*030208	2021/01/02	2023/12/31	3.300,00	25.900,00				26.600,00	
3.3.1.1.1.	018	2021 I 22	P. Coura e Resende - Caminho dos Portos		04/0*030208	2021/01/02	2023/12/31	1.100,00	100,00				-1.000,00	
3.3.1.1.1.	019	2021 I 23	Padornelo - Estrada da Bazanca		04/0*030208	2021/01/02	2023/12/31	500,00	100,00				-400,00	
3.3.1.1.1.	021	2021 I 25	Vascões - Calçada de Crasto		04/0*030208	2021/01/02	2023/01/31	1.000,00	100,00				-900,00	

ALTERAÇÕES AO PLANO PLURIANUAL
MUNICÍPIO DE PAREDES DE COURA

Pág. : 4
Ano : 2023

PERÍODO : 2023/01/02 2023/12/31

TOTAL DE ALTERAÇÕES PERMUTATIVAS 13 TOTAL DE ALTERAÇÕES MODIFICATIVAS 4 DO ANO CONTABILÍSTICO DE 2023

Tipo de Visualização : APENAS AS RUBRICAS ORÇAMENTAIS QUE CONSTAM NA ALTERAÇÃO Identif. Obj. : CLASSIFICADOR FUNCIONAL Tipo de Plano : PLANO PLURIANUAL DE INVESTIMENTOS Tipo de Rubrica : CLASSIFICAÇÃO ORÇAMENTAL E RUBRICA Cursos

Objetivo	Número do projeto		Descrição	Classificação	Datas		Pagamentos					Modificação (+/-)			
					Início	Fim	2023		Períodos seguintes				Outros		
	Código	Ano	Tipos	Números	Designação do projeto	[4]	[5]	Dot. atual	Dot. corrigida	2024	2025	2026		2027	[13] = [7] - [8]
3.3.1.1.	022	2021	I 26	Coura - caminho de Ribeirinho	04/0*030300	2021/01/02	2023/12/31	1.000,00	100,00						-900,00
3.3.1.1.	023	2021	I 27	Coura - Rua da matriz	04/0*030300	2021/01/02	2023/12/31	1.000,00	100,00						-900,00
3.3.1.1.	025	2021	I 29	Ferreira e Formariz - Caminho do São	04/0*030300	2021/01/02	2023/12/31	1.000,00	100,00						-900,00
3.3.1.1.	027	2021	I 31	Ferreira e Formariz - caminho do cruzamento à Igreja de Formariz	04/0*030300	2021/01/02	2023/12/31	1.000,00	100,00						-900,00
3.3.1.1.	028	2021	I 32	Ferreira e Formariz - Caminho Mont' Alem	04/0*030300	2021/01/02	2023/12/31	2.500,00	100,00						-2.400,00
3.3.1.1.	029	2021	I 33	Cossourade e Linhares - caminho da Boqueira	04/0*030300	2021/01/02	2023/12/31	1.200,00	100,00						-1.100,00
3.3.1.1.	030	2021	I 35	Cossourade e Linhares - caminho de Pecene	04/0*030300	2021/01/02	2024/12/31	200,00	100,00						-100,00
3.3.1.1.	091	2022	I 1	Castanheira - Calçada entre Hortas	04/0*030300	2022/01/02	2024/12/31	15.400,00		11.500,00	5.500,00				-15.100,00
3.3.1.1.	092	2022	I 2	Castanheira - Estrada do Cruzeiro e Estrada de Penegate	04/0*030300	2022/01/02	2024/12/31	22.800,00		15.200,00	8.500,00				-22.600,00
3.3.1.1.	095	2022	I 5	Vascões - caminho da Liboreira	04/0*030300	2022/01/02	2024/12/31	10.000,00		1.000,00	4.500,00				-10.000,00
3.3.1.1.	096	2022	I 6	Insalde e Porreiras - Travessa de Loureiro	04/0*030300	2022/01/02	2024/12/31	19.000,00		23.500,00	10.400,00				-19.000,00
3.3.1.1.	097	2022	I 7	Insalde e Porreiras - Calçada do Loureiro	04/0*030300	2022/01/02	2024/12/31	10.000,00		5.000,00	5.200,00				-10.000,00
3.3.1.1.	011	2022	I 11	Formariz e Ferreira - Rua do Coto	04/0*030300	2022/01/02	2024/12/31	10.500,00		12.000,00	5.400,00				-10.500,00
3.3.1.1.	013	2022	I 13	Formariz e Ferreira - Calçada do Ribeiro	04/0*030300	2022/01/02	2024/12/31	1.600,00		12.400,00	5.800,00				-1.600,00
3.3.1.1.	014	2022	I 14	Formariz e Ferreira - Caminho da Madorra	04/0*030300	2022/01/02	2024/12/31	10.000,00	100,00						-9.900,00
3.3.1.1.	022	2022	I 22	Infesta - Acesso à Capela Imaculada Conceição	04/0*030300	2022/01/02	2024/12/31	20.000,00		-39.000,00	9.400,00				-20.000,00
3.3.1.1.	024	2022	I 24	Cossourade e Linhares - Estrada da Costa	04/0*030300	2022/01/02	2024/12/31	12.000,00		2.000,00	4.500,00				-12.000,00
3.3.1.1.	027	2022	I 27	Moselos - Caminho de Eimão	04/0*030300	2022/01/02	2024/12/31	25.000,00		17.000,00	19.100,00				-25.000,00
3.3.1.1.	031	2022	I 31	Parada - Caminho do Campo de Futebol	04/0*030300	2022/01/02	2024/12/31	10.000,00							-10.000,00
3.3.1.1.	036	2022	I 36	Eico e Cristelo - Caminho do Barrete	04/0*030300	2022/01/02	2024/12/31	20.000,00		13.400,00	15.400,00				-20.000,00
3.3.1.1.	038	2022	I 38	Eico e Cristelo - Caminho Monte de Castro	04/0*030300	2022/01/02	2024/12/31	13.000,00	100,00						-13.500,00
3.3.1.1.	039	2022	I 39	Coura - Estrada da Seara	04/0*030300	2022/12/31	2024/12/31	15.000,00		15.800,00	22.000,00				-16.000,00
3.3.1.1.	042	2022	I 42	Aqualonga - Caminho do Begeador	04/0*030300	2022/01/02	2024/12/31	15.000,00	100,00						-14.900,00
3.3.1.1.	045	2022	I 45	Romarições - Estrada de Hóides	04/0*030300	2022/01/02	2024/12/31	25.000,00		14.000,00	21.500,00				-25.000,00
3.3.1.1.	050	2022	I 50	Robiães - Rua do Casco	04/0*030300	2022/01/02	2024/12/31	21.000,00		14.000,00	6.300,00				-21.000,00
3.3.1.1.	057	2022	I 57	Padornelo - Caminho Lagão	04/0*030300	2022/01/02	2024/12/31	13.700,00		9.200,00	3.900,00				-13.700,00
3.3.1.1.	059	2022	I 59	Paredes de Coura e Resende - Travessa Cabanela	04/0*030300	2022/01/02	2024/12/31	13.200,00		11.500,00	5.200,00				-13.200,00
3.3.1.1.	060	2022	I 60	Paredes de Coura e Resende - Caminho das Felqueiras	04/0*030300	2022/01/02	2024/12/31	9.000,00		6.300,00	3.100,00				-9.000,00
3.3.1.1.	091	2023	I 10	Cossourade e Linhares - Espaço Envolvente à ETAR	04/0*030300	2023/01/02	2024/12/31	8.000,00							-8.000,00
3.3.1.1.	092	2023	I 11	Castanheira - Calçada Senhora das Necessidades	04/0*030300	2023/01/02	2024/12/31	10.000,00		42.200,00	18.400,00				-10.000,00
3.3.1.1.	093	2023	I 12	Cossourade e Linhares - Largo do Amparo	04/0*030300	2023/01/02	2024/12/31	5.000,00							-5.000,00
3.3.1.1.	095	2023	I 14	Cunha - Caminho do Carreiro	04/0*030300	2023/01/02	2024/12/31	20.000,00	100,00						-19.900,00
3.3.1.1.	096	2023	I 15	Formariz e Ferreira - Rua das Carvalhas	04/0*030300	2023/01/02	2024/12/31	20.000,00							-19.900,00
3.3.1.1.	097	2023	I 16	Formariz e Ferreira - Rua da Igreja	04/0*030300	2023/01/02	2024/12/31	15.000,00							-14.900,00
3.3.1.1.	098	2023	I 17	Insalde e Porreiras - Caminho da Porta	04/0*030300	2023/01/02	2024/12/31	18.000,00		34.000,00	15.000,00				-18.000,00
3.3.1.1.	099	2023	I 18	Padornelo - Caminho do Sobreiro	04/0*030300	2023/01/02	2024/12/31	20.000,00	100,00						-19.900,00
3.3.1.1.	010	2023	I 19	Parada - Estrada das Estanteiras	04/0*030300	2023/01/02	2024/12/31	12.000,00							-12.000,00
3.3.1.1.	011	2023	I 20	Parada - Caminho de Alvarim	04/0*030300	2023/01/02	2024/12/31	8.000,00							-8.000,00
3.3.1.1.	014	2023	I 22	Vascões - Calçada da Gorda	04/0*030300	2023/01/02	2024/12/31	10.000,00	100,00						-9.900,00
3.3.1.1.	015	2023	I 26	Regeneração rede viária - cheias e inundações	04/0*030300					295.200,00					
3.3.1.1.	016	2023	I 27	Aqualonga - Caminho do Begeador	04/0*030300					5.000,00	3.500,00				
3.3.1.1.	017	2023	I 28	Aqualonga - Caminho do Souto	04/0*030300					19.600,00	8.200,00				
3.3.1.1.	019	2023	I 30	Aqualonga - Caminho do Monte	04/0*030300					7.200,00	3.000,00				
3.3.1.1.	022	2023	I 33	Eico e Cristelo - Caminho de Santo António	04/0*030300					28.000,00	11.700,00				
3.3.1.1.	023	2023	I 34	Eico e Cristelo - Estrada da Lomba	04/0*030300					17.800,00	7.400,00				
3.3.1.1.	031	2023	I 42	Cossourade e Linhares - Estrada Linhares Cima	04/0*030300					35.700,00	14.300,00				
3.3.1.1.	035	2023	I 46	Cossourade e Linhares - Caminho da Peorada	04/0*030300					24.200,00	10.100,00				
3.3.1.1.	041	2023	I 52	Coura - Travessa da Formigueira	04/0*030300					5.200,00	2.200,00				
3.3.1.1.	042	2023	I 53	Coura - Travessa do Penedo	04/0*030300					4.200,00	1.800,00				
3.3.1.1.	046	2023	I 57	Cunha - Calçada do Lomba	04/0*030300					20.300,00	8.500,00				

PERÍODO : 2023/01/02 2023/12/31

TOTAL DE ALTERAÇÕES PERMUTATIVAS 13 TOTAL DE ALTERAÇÕES MODIFICATIVAS 4 DO ANO CONTABILÍSTICO DE 2023

Tipo de Visualização : APENAS AS RUBRICAS ORÇAMENTAIS QUE CONSTAM NA ALTERAÇÃO

Identif. Obj. : CLASSIFICADOR FUNCIONAL

Tipo de Plano : PLANO PLURIANUAL DE INVESTIMENTOS

Tipo de Rubrica : CLASSIFICAÇÃO ORÇAMENTAL/ANEXO

Euros

Objetivo	Número do projeto		Descrição	Classificação	Datas		Pagamentos					Modificação (+/-)		
	Código	Ano			Tipo	Número	Início	Fim	2023		Períodos seguintes			
									Dot. atual	Dot. corrigida	2024		2025	2026
[1]	[2]	[3]	[4]	[5]	[6]	[7]	[8]	[9]	[10]	[11]	[12]	[13] = [7] - ([8] + [9] + [10] + [11] + [12])		
3.3.1.1.	047	2023	I	58	Cunha - Caminho de Cedessal a Lisoursos de Baixo	04/07/2023			28.500,00	11.500,00				
3.3.1.1.	048	2023	I	59	Cunha - Caminho de S Lourenço	04/07/2023			24.000,00	10.600,00				
3.3.1.1.	055	2023	I	56	Ferreira e Formariz - Caminho da Quelha	04/07/2023			13.400,00	5.600,00				
3.3.1.1.	056	2023	I	57	Ferreira e Formariz - Rua da Portelinha	04/07/2023			10.500,00	4.400,00				
3.3.1.1.	057	2023	I	58	Ferreira e Formariz - Calçada do Ric	04/07/2023			5.200,00	2.300,00				
3.3.1.1.	053	2023	I	60	Ferreira e Formariz - Calçada do Eirado	04/07/2023			2.500,00	1.100,00				
3.3.1.1.	059	2023	I	60	Ferreira e Formariz - Rua de Irijó	04/07/2023			11.200,00	4.700,00				
3.3.1.1.	060	2023	I	71	Ferreira e Formariz - Rua do Burgo	04/07/2023			17.800,00	7.500,00				
3.3.1.1.	061	2023	I	72	Ferreira e Formariz - Rua da Trepça	04/07/2023			2.500,00	1.300,00				
3.3.1.1.	064	2023	I	75	Ferreira e Formariz - Calçada da Madorra e Calçada da Justina	04/07/2023			15.300,00	6.400,00				
3.3.1.1.	065	2023	I	76	Ferreira e Formariz - Caminho dos Azeiteiros	04/07/2023			8.700,00	3.700,00				
3.3.1.1.	066	2023	I	77	Ferreira e Formariz - Rua Fonte S Francisco	04/07/2023			2.900,00	1.200,00				
3.3.1.1.	067	2023	I	78	Ferreira e Formariz - Rua da Cova da Falha	04/07/2023			7.500,00	3.200,00				
3.3.1.1.	069	2023	I	80	Ferreira e Formariz - Caminho do Penedo	04/07/2023			15.500,00	6.500,00				
3.3.1.1.	070	2023	I	81	Ferreira e Formariz - Caminho de Quinquistes	04/07/2023			5.400,00	2.300,00				
3.3.1.1.	071	2023	I	82	Infesta - Caminho de Castanheiro	04/07/2023			4.300,00	1.800,00				
3.3.1.1.	081	2023	I	84	Insalde e Porreiras - Estrada Sta Pilar	04/07/2023			56.500,00	23.600,00				
3.3.1.1.	082	2023	I	85	Moselos - Ladeira de Afe	04/07/2023			4.100,00	1.700,00				
3.3.1.1.	085	2023	I	86	Moselos - Rua paço Afe	04/07/2023			30.400,00	12.700,00				
3.3.1.1.	086	2023	I	87	Moselos - Estrada de Afe	04/07/2023			3.200,00	1.400,00				
3.3.1.1.	091	2023	I	88	Moselos - Rua Alto Tomada	04/07/2023			2.700,00	1.200,00				
3.3.1.1.	092	2023	I	89	Padornelo - Rua da Valinha	04/07/2023			46.300,00	19.300,00				
3.3.1.1.	096	2023	I	90	Padornelo - Rua de Lamerigo	04/07/2023			30.500,00	12.700,00				
3.3.1.1.	102	2023	I	83	Infesta - Caminho do Coto	04/07/2023			36.800,00	15.300,00				
3.3.1.1.	111	2023	I	91	Paredes de Coura e Resende - Rua de Calvim	04/07/2023			26.200,00	10.900,00				
3.3.1.1.	113	2023	I	92	Paredes de Coura e Resende - Caminho dos Cavaleiros	04/07/2023			20.500,00	8.600,00				
3.3.1.1.	115	2023	I	93	Paredes de Coura e Resende - Caminho das Peteiras	04/07/2023			11.800,00	4.900,00				
3.3.1.1.	116	2023	I	94	Romarições - Calçada da veiga do Monte	04/07/2023			3.800,00	1.600,00				
3.3.1.1.	118	2023	I	95	Romarições - Rua da Portela	04/07/2023			6.200,00	2.800,00				
3.3.1.1.	119	2023	I	96	Romarições - Rua do Tambo	04/07/2023			7.400,00	3.100,00				
3.3.1.1.	121	2023	I	97	Rubiães - Travessa do Ribeiro	04/07/2023			9.300,00	3.600,00				
3.3.1.1.	124	2023	I	98	Rubiães - caminho de Moreira e Calçada de Silvertó	04/07/2023			19.000,00	7.900,00				
3.3.1.1.	128	2023	I	99	Vascões - Caminho de Ramos	04/07/2023			38.000,00	16.000,00				
3.3.1.1.	130	2023	I	51	Coura - Travessa da Igreja	04/07/2023			11.800,00	5.000,00				
3.3.1.3.					Outros			4.000,00	12.350,00					
3.3.1.3.	092	2009	I	80	Sinalização e Segurança Rodoviária	04/07/2009	2021/01/02	2027/12/31	4.000,00				-61.650,00	
3.3.1.3.	011	2002	I	223	Diversos	04/07/2002	2021/01/02	2027/12/31					-4.000,00	
3.3.1.3.	011	2002	I	223		04/07/2002			40.000,00				-40.000,00	
3.3.1.3.	011	2002	I	223		04/07/2002			30.000,00	12.350,00			-17.350,00	
3.4.					Comércio e turismo			302.000,00	261.050,00				-40.950,00	
3.4.1.					Mercados e feiras			500,00	6.500,00				6.000,00	
3.4.1.	001	2018	I	1	Mercado Municipal	04/07/2018	2021/01/02	2027/12/31	500,00	6.500,00			6.000,00	
3.4.2.					Turismo			301.500,00	254.550,00				-46.950,00	
3.4.2.	003	2002	I	226	Sinalização de Localidade	04/07/2002	2021/01/02	2027/12/31	2.000,00				-2.000,00	
3.4.2.	040	2015	I	20	Turismo e Desportos de Natureza	05/07/2015	2021/05/15	2027/12/31	5.000,00	25.500,00			18.500,00	
3.4.2.	001	2019	I	14	Ladeira de Coura	04/07/2019	2020/05/18	2027/12/31	40.000,00				-40.000,00	
3.4.2.	002	2019	I	15	Couralegia	04/07/2019	2021/01/02	2027/12/31	170.000,00	208.050,00			38.050,00	
3.4.2.	003	2019	I	19	Percurso 3 aldeias - Caminho da memória	04/07/2019	2021/01/02	2027/12/31	30.000,00	21.500,00			-8.500,00	
3.4.2.	001	2020	I	1	Centro Interpretação da aldeia S Martinho e Romarições	04/07/2020	2020/08/21	2027/12/31	15.000,00				-15.000,00	
3.4.2.	001	2021	I	1	Splash Park	04/07/2021	2021/01/02	2024/12/31	10.000,00				-10.000,00	

ALTERAÇÕES AO PLANO PLURIANUAL
MUNICÍPIO DE PARDEAS DE MOURA

15
ano : 2023

PERÍODO : 2023/01/02 2023/12/31

TOTAL DE ALTERAÇÕES PERMUTATIVAS 13 TOTAL DE ALTERAÇÕES MODIFICATIVAS 4 DO ANO CONTABILÍSTICO DE 2023

Handwritten signatures and initials in blue ink.


Tipo de Visualização : APENAS AS RUBRICAS ORÇAMENTAIS QUE CONSTAM NA ALTERAÇÃO Identif. Obj. : CLASSIFICADOR FUNCIONAL Tipo de Plano : PLANO PLURIANUAL DE INVESTIMENTOS Tipo de Rubrica : CLASSIFICAÇÃO ORÇÂNI. ECONÓMICA Euros

Objetivo	Número do projeto		Descrição	Classificação	Datas		Pagamentos					Modificação (+/-)			
							2023		Períodos seguintes						
	Código	Ano	Tipo	Número	Designação do projeto	Início	Fim	Dot. atual	Dot. corrigida	2024	2025		2026	2027	Outros
[1]	[2]			[3]	[4]	[5]	[6]	[7]	[8]	[9]	[10]	[11]	[12]	[13] = [7] - [6]	
3.4.2.	002	2022	I 55	Casa da memória da doença mental e da loucura - Elojã de Loucura	05/07/010301	2023/01/02	2023/12/31	7.500,00							-7.500,00
3.4.2.	003	2022	I 56	Criação de espaço de exposição da cultura e arte portuguesa pelos rios de um escritot	05/07/030313	2022/12/31	2023/12/31	20.000,00							-20.000,00
3.4.2.	005	2022	I 78	Meandros do Coura	04/07/030313	2022/01/02	2023/12/31	2.600,00	1.300,00						-1.300,00
3.5.				Outras funções económicas				2.011.020,00	2.456.200,00	450.000,00	600.000,00				145.180,00
3.5.	001	2016	I 2	Áreas de acolhimento empresarial - Expansão e Reforço	04/07/030301	2016/01/02	2023/12/31	1.300.000,00	2.258.200,00						958.200,00
3.5.	002	2016	I 46	BAE de Formariz - acesso	04/07/030301	2016/01/01	2023/12/31	282.500,00	62.500,00	450.000,00	500.000,00				-220.000,00
3.5.	001	2015	I 18	Cobertura do Concelho com estrutura de rede de fibra ótica	04/07/030313	2021/01/02	2023/12/31	1.000,00							-1.000,00
3.5.	001	2020	I 42	Emprende Makers	05/07/011002	2020/01/02	2023/12/31	2.000,00							-2.000,00
3.5.	001	2021	I 8	Ligação da ZIC à ZIF	04/07/030301	2021/04/01	2023/12/31	110.000,00							-110.000,00
3.5.	002	2021	I 9	Área de acolhimento empresarial- Criação	04/07/030313	2021/01/02	2023/12/31	100.000,00	135.500,00						35.500,00
3.5.	004	2023	I 7	Bairro Digital- Coura 5.0		2023/01/02	2023/12/31								
3.5.	004	2023	I 7		05/07/010307			46.200,00							-46.200,00
3.5.	004	2023	I 7		05/07/0107			2.000,00							-2.000,00
3.5.	004	2023	I 7		05/07/0108			35.840,00							-35.840,00
3.5.	004	2023	I 7		05/07/011002			23.200,00							-23.200,00
3.5.	004	2023	I 7		05/07/030313			67.200,00							-67.200,00
4.				Outras funções				175.500,00	135.850,00	3.700,00					-39.650,00
4.3.				Diversas não especificadas				175.500,00	135.850,00	3.700,00					-39.650,00
4.3.	001	2020	I 28	Largos D'Aldeia - Reabilitação das redes sociais de outrora		2020/01/02	2023/12/31								
4.3.	001	2020	I 28		04/07/011002			10.000,00							-10.000,00
4.3.	001	2020	I 28		04/07/030313			500,00							-500,00
4.3.	002	2020	I 30	Árrios a incubadora	04/07/030313	2020/01/02	2023/12/31	115.000,00	135.750,00						20.750,00
4.3.	002	2023	I 6	Walking & Cycling - Largos da Aldeia		2023/01/02	2023/12/31								
4.3.	002	2023	I 6		05/07/011503				160,00	3.700,00					100,00
4.3.	002	2023	I 6		05/07/030313			50.000,00							-50.000,00
Total :								6.467.105,00	5.836.341,00	5.560.700,00	3.942.000,00	1.895.500,00			-630.740,00



[Handwritten signatures and the word 'Paredes' in blue ink]

4. Operações de Tesouraria



TIPO DE CONTAS : AMBAS

VISUALIZAR CONTAS / MOVIMENTO :


Código das Contas		Designação	Saldo inicial	Recebimentos	Pagamentos	Saldo Final
07	07	Operações de tesouraria	496.875,74	289.870,72	346.121,78	440.624,68
07.1	07.2	Recebimentos por operações de tesouraria / Pagamentos por operações de tesouraria	496.875,74	289.870,72	346.121,78	440.624,68
07.1.2	07.2.2	Cobrança de receita por conta de outrem / Entrega de receita cobrada por conta de outrem	496.875,74	289.870,72		786.746,46
07.1.2.1	07.2.2.1	Receita Fiscal / Receita Fiscal	183,00			183,00
07.1.2.1.2	07.2.2.1.2	Entidade Contabilística Estado / Entidade Contabilística Estado	183,00			183,00
07.1.2.2	07.2.2.2	Receita Não Fiscal / Receita Não Fiscal	496.692,74	289.870,72		786.563,46
07.1.6	07.2.6	Retenções - Transição para o SNC-AP / Retenções - Transição para o SNC-AP			346.121,78	-346.121,78
TOTAL			496.875,74	289.870,72	346.121,78	440.624,68



[Handwritten signature]

[Handwritten signature]
[Handwritten signature]
[Handwritten signature]

5. Contratação Administrativa



MUNICÍPIO DE
PAREDES DE COURA



Reposta

5. Contratação Administrativa

Apresenta-se o abaixo o quadro relativo a todos os contratos celebrados no exercício ou em exercícios anteriores e que foram objeto de execução financeira no exercício.

Apresenta-se, de seguida, o quadro da NCP 26, relativo às adjudicações por tipo de procedimento.

Per process

[Handwritten signatures and initials]

NFC	Descrição	Tipo	Objeto	Data	Valor do Contrato	Preço Contratual	Preço da Licitação	Início de Execução (Início)	Preço C/Tr	Mód. Fís.	COMUNICAÇÃO DO TC (DATA)		VOTO DA TRIBUNAL DE CONTAS		Data de Apresentação do Pedido de Pagamento	Trabalhos / serviços / fornecimentos / obras e instalações / componentes	Revisão de Preços	Trabalhos / serviços / fornecimentos / obras e instalações / componentes	Total	Outros trabalhos / serviços / fornecimentos / obras e instalações / componentes	Código de Identificação no Banco de	Observações
											MEP em 2022	Comunicação em 2022	Nº Freq	Data								
3920944	Investimentos, Transferência de créditos, SA.	E	3923 - Construção de Unidade de Saúde Bucal - U.S.B. - em Anápolis - GO.	27/06/2022	14.150,00 €	17.124,28 €	27/06/2022	26/06/2022	CP	O					26/06/2022				14.150,00 €	14.150,00 €		
31033817	Projetos de Engenharia - SIA	E	3923 - Projeto de Engenharia de Instalação de Sistema de Saneamento Básico - SIA - em Anápolis - GO.	06/07/2022	51.134,00 €	54.993,28 €	21/05/2022	21/05/2022	CP	O					15/07/2022				51.134,00 €	54.993,28 €		
31772226	Atividade de Engenharia - SIA	E	3923 - Atividade de Engenharia de Instalação de Sistema de Saneamento Básico - SIA - em Anápolis - GO.	15/07/2022	17.950,00 €	19.099,86 €	05/07/2022	06/06/2022	CP	H					15/08/2022				17.950,00 €	19.099,86 €		
50913816	Atividade de Engenharia - SIA	E	3923 - Atividade de Engenharia de Instalação de Sistema de Saneamento Básico - SIA - em Anápolis - GO.	06/07/2022	17.974,93 €	18.572,43 €	26/01/2022	31/03/2022	CP	O					27/08/2022				17.974,93 €	18.572,43 €		
31005480	Atividade de Engenharia - SIA	E	3923 - Atividade de Engenharia de Instalação de Sistema de Saneamento Básico - SIA - em Anápolis - GO.	07/07/2022	17.807,54 €	18.076,59 €	20/02/2022	20/02/2022	CP	H					26/11/2022				17.807,54 €	18.076,59 €		
31005481	Atividade de Engenharia - SIA	E	3923 - Atividade de Engenharia de Instalação de Sistema de Saneamento Básico - SIA - em Anápolis - GO.	21/06/2022	24.194,75 €	25.817,24 €	20/08/2022	13/07/2022	CP	O					26/09/2022				24.194,75 €	25.817,24 €		
31381818	Atividade de Engenharia - SIA	E	3102 - Construção de Barragem de Proteção e Inundação das Comunidades Formais - Obras Acessórias - SIA - em Anápolis - GO.	13/07/2022	29.300,00 €	31.169,89 €	16/06/2022	19/06/2022	CP	N					23/10/2022				29.300,00 €	31.169,89 €		
50913819	Atividade de Engenharia - SIA	E	3225 - Implantação de Sistema de Saneamento Básico - SIA - em Anápolis - GO.	08/07/2022	27.554,00 €	29.200,91 €	05/07/2024	05/07/2024	CP	N					08/07/2022				27.554,00 €	29.200,91 €		
31381819	Atividade de Engenharia - SIA	E	3102 - Construção de Barragem de Proteção e Inundação das Comunidades Formais - Obras Acessórias - SIA - em Anápolis - GO.	21/07/2022	28.820,00 €	28.428,00 €	26/08/2022	27/07/2022	CP	N					31/08/2022				28.820,00 €	28.428,00 €		
50913820	Atividade de Engenharia - SIA	E	3102 - Construção de Barragem de Proteção e Inundação das Comunidades Formais - Obras Acessórias - SIA - em Anápolis - GO.	21/07/2022	51.020,00 €	50.042,21 €	03/07/2022	03/07/2022	CP	N					10/07/2022				51.020,00 €	50.042,21 €		
50913821	Atividade de Engenharia - SIA	E	3102 - Construção de Barragem de Proteção e Inundação das Comunidades Formais - Obras Acessórias - SIA - em Anápolis - GO.	16/07/2022	31.007,20 €	31.987,63 €	19/07/2022	18/07/2022	CP	N					15/11/2022				31.007,20 €	31.987,63 €		
50913822	Atividade de Engenharia - SIA	E	3102 - Construção de Barragem de Proteção e Inundação das Comunidades Formais - Obras Acessórias - SIA - em Anápolis - GO.	19/07/2022	51.020,00 €	54.094,45 €	13/07/2022	14/06/2022	CP	N					18/06/2022				51.020,00 €	54.094,45 €		
50913823	Atividade de Engenharia - SIA	E	3102 - Construção de Barragem de Proteção e Inundação das Comunidades Formais - Obras Acessórias - SIA - em Anápolis - GO.	06/07/2022	13.339,56 €	13.732,21 €	11/01/2022	21/10/2022	CP	N					27/12/2022				13.339,56 €	13.732,21 €		
50913824	Atividade de Engenharia - SIA	E	3102 - Construção de Barragem de Proteção e Inundação das Comunidades Formais - Obras Acessórias - SIA - em Anápolis - GO.	11/07/2022	227.789,86 €	241.449,56 €	31/07/2022	01/07/2022	CP	N					09/09/2022				227.789,86 €	241.449,56 €		
50913825	Atividade de Engenharia - SIA	E	3102 - Construção de Barragem de Proteção e Inundação das Comunidades Formais - Obras Acessórias - SIA - em Anápolis - GO.	20/07/2022	7.512,94 €	8.000,24 €	20/11/2022	01/09/2022	CP	N					27/08/2022				7.512,94 €	8.000,24 €		
50913826	Atividade de Engenharia - SIA	E	3923 - Atividade de Engenharia de Instalação de Sistema de Saneamento Básico - SIA - em Anápolis - GO.	06/07/2022	52.475,85 €	56.033,55 €	06/02/2022	06/11/2022	CP	N					21/11/2022				52.475,85 €	56.033,55 €		
50913827	Atividade de Engenharia - SIA	E	3923 - Atividade de Engenharia de Instalação de Sistema de Saneamento Básico - SIA - em Anápolis - GO.	02/07/2022	207.383,23 €	208.883,74 €	01/07/2022	24/11/2022	CP	N					24/02/2022				207.383,23 €	208.883,74 €		

Per 2006 8/

NRC	Descrição	CONTRATO										VALORES DE CANCELAMENTO					Observações			
		Tipo	Objeto	Data	Valor do Contrato	Preço Contratual	Fase de Execução (Risc)	Início da Execução (Risc)	Finalização (Risc)	Mod. Prop. An. (Risc)	COMUNICAÇÃO DE INÍCIO DE OBRAS	VERBO DO TRIBUNAL DE CONTAS	Data de Início da Execução Financeira	Trabalhos Normais	Revisão de Preços	Trabalhos / Incompletações / Retrabalhos / Retrabalhos e Retrabalhos		Outros Trabalhos / Retrabalhos / Retrabalhos e Retrabalhos	Total	Valor de Cancelamento
5011819	EDIFICIO DE TIPO COMERCIAL	E	RECONSTRUÇÃO DE EDIFÍCIO DE TIPO COMERCIAL DE 100 UNIDADES DE TIPO COMERCIAL	09/07/2002	38.790,15 €	19.684,73 €	31/07/2002	31/07/2002	CP	1	18/07/2002	01/12/2002	13,11 €	11,26 €	23.888,29 €			23.888,29 €		
50011916	TIPO 1 L1	E	RECONSTRUÇÃO DE EDIFÍCIO DE TIPO COMERCIAL DE 100 UNIDADES DE TIPO COMERCIAL	21/09/2002	608.722,23 €	607.143,53 €	30/04/2002	01/07/2002	CP	1	18/07/2002	23/07/2002	538.742,15 €	607.143,53 €	607.143,53 €	49.156,16 €		656.299,69 €		
50011916	TIPO 1 L1	E	RECONSTRUÇÃO DE EDIFÍCIO DE TIPO COMERCIAL DE 100 UNIDADES DE TIPO COMERCIAL	14/04/2002	46.983,17 €	47.903,16 €	07/04/2002	03/04/2002	CP	1	18/07/2002	23/07/2002	46.983,17 €					46.983,17 €		
50011916	TIPO 1 L1	E	RECONSTRUÇÃO DE EDIFÍCIO DE TIPO COMERCIAL DE 100 UNIDADES DE TIPO COMERCIAL	25/07/2002	20.424,54 €	21.250,00 €	25/07/2002	25/07/2002	CP	1	18/07/2002	25/07/2002	20.424,54 €					20.424,54 €		
50011916	TIPO 1 L1	E	RECONSTRUÇÃO DE EDIFÍCIO DE TIPO COMERCIAL DE 100 UNIDADES DE TIPO COMERCIAL	07/09/2002	131.647,25 €	140.606,08 €	31/07/2002	07/08/2002	CP	1	18/07/2002	07/08/2002	131.647,25 €					131.647,25 €		
50011916	TIPO 1 L1	E	RECONSTRUÇÃO DE EDIFÍCIO DE TIPO COMERCIAL DE 100 UNIDADES DE TIPO COMERCIAL	04/08/2002	15.592,09 €	17.631,44 €	06/12/2002	05/09/2002	CP	1	18/07/2002	05/09/2002	15.592,09 €					15.592,09 €		
50011916	TIPO 1 L1	E	RECONSTRUÇÃO DE EDIFÍCIO DE TIPO COMERCIAL DE 100 UNIDADES DE TIPO COMERCIAL	06/09/2002	51.372,20 €	55.095,41 €	14/11/2002	14/09/2002	CP	1	18/07/2002	14/09/2002	51.372,20 €					51.372,20 €		
50011916	TIPO 1 L1	E	RECONSTRUÇÃO DE EDIFÍCIO DE TIPO COMERCIAL DE 100 UNIDADES DE TIPO COMERCIAL	19/07/2002	13.116,08 €	14.112,38 €	18/11/2002	18/10/2002	CP	1	18/07/2002	18/10/2002	13.116,08 €					13.116,08 €		
50011916	TIPO 1 L1	E	RECONSTRUÇÃO DE EDIFÍCIO DE TIPO COMERCIAL DE 100 UNIDADES DE TIPO COMERCIAL	20/08/2002	151.324,68 €	154.538,08 €	30/09/2002	20/08/2002	AD	N			164.538,08 €					164.538,08 €		
50110201	RECONSTRUÇÃO DE EDIFÍCIO DE TIPO COMERCIAL	E	RECONSTRUÇÃO DE EDIFÍCIO DE TIPO COMERCIAL DE 100 UNIDADES DE TIPO COMERCIAL	21/01/2002	269.890,51 €	304.637,28 €	28/08/2002	20/01/2002	CP	1	18/07/2002	20/01/2002	269.890,51 €					269.890,51 €		
50011916	TIPO 1 L1	E	RECONSTRUÇÃO DE EDIFÍCIO DE TIPO COMERCIAL DE 100 UNIDADES DE TIPO COMERCIAL	28/11/2002	19.776,78 €	17.789,39 €	14/04/2002	14/02/2002	CP	1	18/07/2002	14/02/2002	17.789,39 €					17.789,39 €		
50011916	TIPO 1 L1	E	RECONSTRUÇÃO DE EDIFÍCIO DE TIPO COMERCIAL DE 100 UNIDADES DE TIPO COMERCIAL	13/01/2002	71.350,00 €	70.693,00 €	21/07/2002	21/07/2002	CP	1	18/07/2002	21/07/2002	70.693,00 €					70.693,00 €		
50011916	TIPO 1 L1	E	RECONSTRUÇÃO DE EDIFÍCIO DE TIPO COMERCIAL DE 100 UNIDADES DE TIPO COMERCIAL	16/01/2002	54.407,58 €	137.337,20 €	19/01/2002	15/11/2002	CP	1	18/07/2002	15/11/2002	54.407,58 €					54.407,58 €		
50011916	TIPO 1 L1	E	RECONSTRUÇÃO DE EDIFÍCIO DE TIPO COMERCIAL DE 100 UNIDADES DE TIPO COMERCIAL	10/07/2002	237.400,00 €	251.644,00 €	16/07/2002	10/07/2002	CP	1	18/07/2002	10/07/2002	193.026,54 €					193.026,54 €		
50011916	TIPO 1 L1	E	RECONSTRUÇÃO DE EDIFÍCIO DE TIPO COMERCIAL DE 100 UNIDADES DE TIPO COMERCIAL	13/07/2002	509.594,18 €	540.598,56 €	10/07/2002	10/07/2002	CP	1	18/07/2002	10/07/2002	509.594,18 €					509.594,18 €		
50011916	TIPO 1 L1	E	RECONSTRUÇÃO DE EDIFÍCIO DE TIPO COMERCIAL DE 100 UNIDADES DE TIPO COMERCIAL	23/06/2002	175.174,81 €	157.916,06 €	27/06/2002	23/06/2002	CP	1	18/07/2002	23/06/2002	157.916,06 €					157.916,06 €		
50011916	TIPO 1 L1	E	RECONSTRUÇÃO DE EDIFÍCIO DE TIPO COMERCIAL DE 100 UNIDADES DE TIPO COMERCIAL	07/12/2002	28.235,00 €	28.192,00 €	14/06/2002	14/06/2002	AD	N			18.432,29 €					18.432,29 €		

ANEXO VI - ADJUDICAÇÕES POR TIPO DE PROCEDIMENTO

(MUNICÍPIO DE PAREDES DE COURA)

Ano	2023
-----	------

Tipo de Consulta: Apenas os que tiveram execução financeira no exercício (c/ exceção das anuladas)
(exclusão dos contratos diversos e excluído dos contratos cuja modalidade de adjudicação é no âmbito do COVID)

Tipo de contrato	Concurso público		Concurso limitado por prévia qualificação		Procedimento de negociação		Diálogo concorrencial		Ajuste direto		Consulta prévia		Parceria para Inovação		TOTAL	
	Número dos contratos [1]	Preço contratual [2]	Número dos contratos [3]	Preço contratual [4]	Número dos contratos [5]	Preço contratual [6]	Número dos contratos [7]	Preço contratual [8]	Número dos contratos [9]	Preço contratual [10]	Número dos contratos [11]	Preço contratual [12]	Número dos contratos [13]	Preço contratual [14]	Número dos contratos [15]	Preço contratual [16]
Empreitada de obras públicas																
Aquisição de serviços																
Locação ou aquisição de bens móveis																
Concessão de obras públicas																
Concessão de serviços públicos																
Outros																
TOTAL	0	0,00 €	0	0,00 €	0	0,00 €	0	0,00 €	120	3 714 090,21 €	0	0,00 €	0	0,00 €	120	3 714 090,21 €


Handwritten signatures and marks in blue ink.



Approved

[Handwritten signature]

6. Transferências e Subsídios



MUNICÍPIO DE
PAREDES DE COURA

ANEXO VII - TRANSFERÊNCIAS E SUBSÍDIOS CONCEDIDOS

(MUNICÍPIO DE PAREDES DE COURA)

Período	Tipo de despesa	Disposições legais	Finalidade	Entidade beneficiária (3)		Despesas orçamentadas	Despesas autorizadas	Despesas pagas	Despesas autorizadas e não pagas	Devolução de transferências / subsídios ocorrida no exercício	Ano 2023	
				NIF	Nome / designação						Vis. utilização de registos sem execução	Não
02/01/2023 31/12/2023		1	2			4	5	6	7 = 6 - 5	8	9	
Transferências correntes												
040301 - ESTADO	Transferência de competências - Lei nº 50/2018	Despesas de Funcionamento		600070093	Agrupamento de Escolas de Paredes de Coura	1 563 200,00 €	1 500,00 €	1 500,00 €				
040301 - ESTADO	Transferência de competências - Lei nº 50/2018	Despesas de Funcionamento		600070093	Agrupamento de Escolas de Paredes de Coura	1 563 200,00 €	11 000,00 €	11 000,00 €				
040301 - ESTADO	Transferência de competências - Lei nº 50/2018	Despesas de Funcionamento		600070093	Agrupamento de Escolas de Paredes de Coura	1 563 200,00 €	12 600,00 €	12 600,00 €				
04050101 - MUNICIPIOS	LEI N.º 975/2013, DE 12 DE SETEMBRO	Compensação de Vencimento do Assistente Técnico		506728897	MUNICÍPIO DE VALENÇA	1 563 200,00 €	271,80 €	271,80 €				
04050101 - MUNICIPIOS	LEI N.º 975/2013, DE 12 DE SETEMBRO	Compensação de Vencimento do Assistente Técnico		506728897	MUNICÍPIO DE VALENÇA	1 563 200,00 €	2 000,00 €	1 563,84 €	436,16 €			
04050102 - FREGUESIAS	LEI N.º 975/2013, DE 12 DE SETEMBRO	Comparticipação prolongamento de horário		510836887	União Freguesia de Formariz E Ferreira	1 563 200,00 €	1 200,85 €	1 200,85 €				
04050102 - FREGUESIAS	LEI N.º 975/2013, DE 12 DE SETEMBRO	Comparticipação prolongamento de horário		510836887	União Freguesia de Formariz E Ferreira	1 563 200,00 €	1 441,02 €	1 441,02 €				
04050102 - FREGUESIAS	LEI N.º 975/2013, DE 12 DE SETEMBRO	Comparticipação prolongamento de horário - Jardim de Infância de Moselos		510837352	Freguesia De Insalêde E Porreiras	1 563 200,00 €	1 921,36 €	1 921,36 €				
04050102 - FREGUESIAS	LEI N.º 975/2013, DE 12 DE SETEMBRO	Comparticipação prolongamento de horário - Jardim de Infância de Moselos		510837352	Freguesia De Insalêde E Porreiras	1 563 200,00 €	1 200,85 €	1 200,85 €				
04050102 - FREGUESIAS	LEI N.º 975/2013, DE 12 DE SETEMBRO	Comparticipação prolongamento de horário - Jardim de Infância de Moselos		510837352	Freguesia De Insalêde E Porreiras	1 563 200,00 €	1 200,85 €	1 200,85 €				
04050102 - FREGUESIAS	LEI Nº 22/99, DE 21 DE ABRIL, ALTERADA PELA LEI Nº 18/2014, DE 10 DE ABRIL	Recenseamento Eleitoral		506984672	FREGUESIA DE VASCOES	1 563 200,00 €	27,09 €	27,09 €				
04050102 - FREGUESIAS	LEI Nº 22/99, DE 21 DE ABRIL, ALTERADA PELA LEI Nº 18/2014, DE 10 DE ABRIL	Recenseamento Eleitoral		507000854	FREGUESIA DE CUNHA	1 563 200,00 €	28,05 €	28,05 €				
04050102 - FREGUESIAS	LEI Nº 22/99, DE 21 DE ABRIL, ALTERADA PELA LEI Nº 18/2014, DE 10 DE ABRIL	Recenseamento Eleitoral		507171357	FREGUESIA DE RUBIÃES	1 563 200,00 €	28,36 €	28,36 €				
04050102 - FREGUESIAS	LEI Nº 22/99, DE 21 DE ABRIL, ALTERADA PELA LEI Nº 18/2014, DE 10 DE ABRIL	Recenseamento Eleitoral		5072221613	FREGUESIA DE CASTANHEIRA	1 563 200,00 €	28,70 €	28,70 €				
04050102 - FREGUESIAS	LEI Nº 22/99, DE 21 DE ABRIL, ALTERADA PELA LEI Nº 18/2014, DE 10 DE ABRIL	Recenseamento Eleitoral		507275055	FREGUESIA DE PARADA	1 563 200,00 €	27,30 €	27,30 €				
04050102 - FREGUESIAS	LEI Nº 22/99, DE 21 DE ABRIL, ALTERADA PELA LEI Nº 18/2014, DE 10 DE ABRIL	Recenseamento Eleitoral		507295137	FREGUESIA DE ROMARIGAES	1 563 200,00 €	27,05 €	27,05 €				
04050102 - FREGUESIAS	LEI Nº 22/99, DE 21 DE ABRIL, ALTERADA PELA LEI Nº 18/2014, DE 10 DE ABRIL	Recenseamento Eleitoral		507301137	FREGUESIA DE MOSELOS	1 563 200,00 €	27,55 €	27,55 €				
04050102 - FREGUESIAS	LEI Nº 22/99, DE 21 DE ABRIL, ALTERADA PELA LEI Nº 18/2014, DE 10 DE ABRIL	Recenseamento Eleitoral		507540328	FREGUESIA DE PADORNELO	1 563 200,00 €	27,84 €	27,84 €				
04050102 - FREGUESIAS	LEI Nº 22/99, DE 21 DE ABRIL, ALTERADA PELA LEI Nº 18/2014, DE 10 DE ABRIL	Recenseamento Eleitoral		507991290	FREGUESIA DE INFESTA	1 563 200,00 €	28,02 €	28,02 €				
04050102 - FREGUESIAS	LEI Nº 22/99, DE 21 DE ABRIL, ALTERADA PELA LEI Nº 18/2014, DE 10 DE ABRIL	Recenseamento Eleitoral		508385539	FREGUESIA DE COURA	1 563 200,00 €	27,75 €	27,75 €				
04050102 - FREGUESIAS	LEI Nº 22/99, DE 21 DE ABRIL, ALTERADA PELA LEI Nº 18/2014, DE 10 DE ABRIL	Recenseamento Eleitoral		510835090	FREGUESIA DE BICO E CRISTELO	1 563 200,00 €	29,45 €	29,45 €				
04050102 - FREGUESIAS	LEI Nº 22/99, DE 21 DE ABRIL, ALTERADA PELA LEI Nº 18/2014, DE 10 DE ABRIL	Recenseamento Eleitoral		510836267	Freguesia De Cossourado E Linhares	1 563 200,00 €	28,33 €	28,33 €				

Tipo de despesa	Disposições legais	Finalidade	Entidade beneficiária		Despesas orçamentadas	Despesas autorizadas	Despesas pagas	Despesas autorizadas e não pagas	Devolução de transferências / subsídios ocorrida no exercício	Observações
			NIF	Nome / designação						
04050102 - FREGUESIAS	LEI Nº 22/99, DE 21 DE ABRIL, ALTERADA PELA LEI Nº 18/2014, DE 10 DE ABRIL	Recenseamento Eleitoral	510836887	União Freguesia de Formariz E Ferreira	1 563 200,00 €	30,51 €	30,51 €	71=61-15	8	9
04050102 - FREGUESIAS	LEI Nº 22/99, DE 21 DE ABRIL, ALTERADA PELA LEI Nº 18/2014, DE 10 DE ABRIL	Recenseamento Eleitoral	510837352	Freguesia De Insaide E Porreiras	1 563 200,00 €	28,11 €	28,11 €			
04050102 - FREGUESIAS	LEI Nº 22/99, DE 21 DE ABRIL, ALTERADA PELA LEI Nº 18/2014, DE 10 DE ABRIL	Recenseamento Eleitoral	510838596	Freguesia De Paredes De Coura E Resende	1 563 200,00 €	34,46 €	34,46 €			
04050104 - ASSOCIACOES MUNICIPIOS	LEI N.º75/2013, DE 12 DE SETEMBRO	Quota Anual	501627413	ASSOCIACAO NACIONAL DE MUNICIPIOS PORTUGUESES	1 563 200,00 €	4 819,25 €	4 819,25 €			Art. 33º, nº1, al. u)
04050104 - ASSOCIACOES MUNICIPIOS	LEI N.º75/2013, DE 12 DE SETEMBRO	Comparticipação nas despesas CIM Alto Minho	508754496	Cim Alto Minho	1 563 200,00 €	2 709,34 €	2 709,34 €			Art. 33º, nº1, al. u)
04050104 - ASSOCIACOES MUNICIPIOS	LEI N.º75/2013, DE 12 DE SETEMBRO	Comparticipação nas despesas CIM Alto Minho	508754496	Cim Alto Minho	1 563 200,00 €	3 879,07 €	3 879,07 €			Art. 33º, nº1, al. u)
04050104 - ASSOCIACOES MUNICIPIOS	LEI N.º75/2013, DE 12 DE SETEMBRO	Comparticipação nas despesas CIM Alto Minho	508754496	Cim Alto Minho	1 563 200,00 €	800,00 €	800,00 €			Art. 33º, nº1, al. u)
04050104 - ASSOCIACOES MUNICIPIOS	LEI N.º75/2013, DE 12 DE SETEMBRO	Comparticipação nas despesas CIM Alto Minho	508754496	Cim Alto Minho	1 563 200,00 €	427,50 €	427,50 €			Art. 33º, nº1, al. u)
04050104 - ASSOCIACOES MUNICIPIOS	LEI N.º75/2013, DE 12 DE SETEMBRO	Quotas CIM Alto Minho	508754496	Cim Alto Minho	1 563 200,00 €	10 455,00 €	10 455,00 €			Art. 33º, nº1, al. u)
04050104 - ASSOCIACOES MUNICIPIOS	LEI N.º75/2013, DE 12 DE SETEMBRO	Quotas CIM Alto Minho	508754496	Cim Alto Minho	1 563 200,00 €	10 455,00 €	10 455,00 €			Art. 33º, nº1, al. u)
04050104 - ASSOCIACOES MUNICIPIOS	LEI N.º75/2013, DE 12 DE SETEMBRO	Quotas CIM Alto Minho	508754496	Cim Alto Minho	1 563 200,00 €	10 455,00 €	10 455,00 €			Art. 33º, nº1, al. u)
04050104 - ASSOCIACOES MUNICIPIOS	LEI N.º75/2013, DE 12 DE SETEMBRO	Quotas CIM Alto Minho	508754496	Cim Alto Minho	1 563 200,00 €	3 485,00 €	3 485,00 €			Art. 33º, nº1, al. u)
04050104 - ASSOCIACOES MUNICIPIOS	LEI N.º75/2013, DE 12 DE SETEMBRO	Quotas CIM Alto Minho	508754496	Cim Alto Minho	1 563 200,00 €	6 970,00 €	6 970,00 €			Art. 33º, nº1, al. u)
04050104 - ASSOCIACOES MUNICIPIOS	LEI N.º75/2013, DE 12 DE SETEMBRO	Quotas Anuais	513864202	Associação Nacional de Assembleias Municipais	1 563 200,00 €	4 175,00 €	4 175,00 €	1 175,00 €		
04050108 - OUTRAS	LEI N.º75/2013, DE 12 DE SETEMBRO	Apoio a Projetos Inovadores de Promoção Económica, Social e Cultural	503572144	ADIRMINHO - ASSOCIACAO DESENVOLVIMENTO RURAL INTEGRADO DO VALE DO MINHO	1 563 200,00 €	5 000,00 €	5 000,00 €			
04050108 - OUTRAS	LEI N.º75/2013, DE 12 DE SETEMBRO	Quota Ano 2023	508905435	TURISMO DO PORTO E NORTE DE PORTUGAL, ERT	1 563 200,00 €	1 500,00 €	1 500,00 €			
040701 - INSTITUIÇÕES SEM FINS LUCRATIVOS	LEI N.º75/2013, DE 12 DE SETEMBRO	Ensino Especializado da Música em Paredes de Coura para ano lectivo 2022/2023	500793263	ACADEMIA DE MUSICA DE VIANA DO CASTELO	1 563 200,00 €	44 811,39 €	44 811,39 €			
040701 - INSTITUIÇÕES SEM FINS LUCRATIVOS	LEI N.º75/2013, DE 12 DE SETEMBRO	Apoio Económico para Abertura de Sala de Creche	500868514	SANTA CASA DA MISERICÓRDIA DE PAREDES DE COURA	1 563 200,00 €	8 618,00 €	8 618,00 €			
040701 - INSTITUIÇÕES SEM FINS LUCRATIVOS	LEI N.º75/2013, DE 12 DE SETEMBRO	Protocolo de Cooperação com Instituições de Apoio Social - SAAS	500868514	SANTA CASA DA MISERICÓRDIA DE PAREDES DE COURA	1 563 200,00 €	11 670,00 €	11 670,00 €			

Tipo de despesa	Disposições legais	Finalidade	Entidade beneficiária		Despesas autorizadas	Despesas pagas	Despesas autorizadas e não pagas	Devolução de transferências / subsídios ocorrida no exercício	Observações
			NIF	Nome / designação					
040701 - INSTITUIÇÕES SEM FINS LUCRATIVOS	1] LEI N.º 975/2013, DE 12 DE SETEMBRO	2] Protocolo de Cooperação com Instituições de Apoio Social - SAMS	500868514	SANTA CASA DA MISERICÓRDIA DE PAREDES DE COURA	1 563 200,00 €	5 835,00 €	7] 6] 5] 5 835,00 €	8] 9]	
040701 - INSTITUIÇÕES SEM FINS LUCRATIVOS	LEI N.º 975/2013, DE 12 DE SETEMBRO	Protocolo de Cooperação com Instituições de Apoio Social - SAMS	500868514	SANTA CASA DA MISERICÓRDIA DE PAREDES DE COURA	1 563 200,00 €	35 010,00 €			
040701 - INSTITUIÇÕES SEM FINS LUCRATIVOS	LEI N.º 975/2013, DE 12 DE SETEMBRO	Protocolo de Cooperação com Instituições de Apoio Social - SAMS	500868514	SANTA CASA DA MISERICÓRDIA DE PAREDES DE COURA	1 563 200,00 €	17 505,00 €			
040701 - INSTITUIÇÕES SEM FINS LUCRATIVOS	LEI N.º 975/2013, DE 12 DE SETEMBRO	Apoio Encargos Permanentes	501057285	ASSOCIAÇÃO HUMANITÁRIA DOS BOMBEIROS VOLUNTÁRIOS DE P. DE COURA	1 563 200,00 €	45 000,00 €			
040701 - INSTITUIÇÕES SEM FINS LUCRATIVOS	LEI N.º 975/2013, DE 12 DE SETEMBRO	Equipa de Intervenção Permanente	501057285	ASSOCIAÇÃO HUMANITÁRIA DOS BOMBEIROS VOLUNTÁRIOS DE P. DE COURA	1 563 200,00 €	19 686,78 €			Art. 33º, nº1, al. u)
040701 - INSTITUIÇÕES SEM FINS LUCRATIVOS	LEI N.º 975/2013, DE 12 DE SETEMBRO	Equipa de Intervenção Permanente	501057285	ASSOCIAÇÃO HUMANITÁRIA DOS BOMBEIROS VOLUNTÁRIOS DE P. DE COURA	1 563 200,00 €	21 659,78 €			Art. 33º, nº1, al. u)
040701 - INSTITUIÇÕES SEM FINS LUCRATIVOS	LEI N.º 975/2013, DE 12 DE SETEMBRO	Apoio às intervenções de Sanidade Animal	501213660	COOPECOURA	1 563 200,00 €	16 500,00 €			
040701 - INSTITUIÇÕES SEM FINS LUCRATIVOS	LEI N.º 975/2013, DE 12 DE SETEMBRO	Apoio às intervenções de Sanidade Animal	501213660	COOPECOURA	1 563 200,00 €	1 500,00 €			
040701 - INSTITUIÇÕES SEM FINS LUCRATIVOS	LEI N.º 975/2013, DE 12 DE SETEMBRO	Apoio ao Funcionamento	501782699	IOUSAM - ORGANISMO UTILITÁRIO, SOCIAL DE APOIO MÚTUO	1 563 200,00 €	15 000,00 €			
040701 - INSTITUIÇÕES SEM FINS LUCRATIVOS	LEI N.º 975/2013, DE 12 DE SETEMBRO	Apoio ao Funcionamento	501782699	IOUSAM - ORGANISMO UTILITÁRIO, SOCIAL DE APOIO MÚTUO	1 563 200,00 €	1 476,00 €			
040701 - INSTITUIÇÕES SEM FINS LUCRATIVOS	LEI N.º 975/2013, DE 12 DE SETEMBRO	Protocolo de Cooperação com Instituições de Apoio Social- RSI	501782699	IOUSAM - ORGANISMO UTILITÁRIO, SOCIAL DE APOIO MÚTUO	1 563 200,00 €	10 905,00 €			
040701 - INSTITUIÇÕES SEM FINS LUCRATIVOS	LEI N.º 975/2013, DE 12 DE SETEMBRO	Protocolo de Cooperação com Instituições de Apoio Social- RSI	501782699	IOUSAM - ORGANISMO UTILITÁRIO, SOCIAL DE APOIO MÚTUO	1 563 200,00 €	3 635,00 €			
040701 - INSTITUIÇÕES SEM FINS LUCRATIVOS	LEI N.º 975/2013, DE 12 DE SETEMBRO	Protocolo de Cooperação com Instituições de Apoio Social- RSI	501782699	IOUSAM - ORGANISMO UTILITÁRIO, SOCIAL DE APOIO MÚTUO	1 563 200,00 €	3 635,00 €			
040701 - INSTITUIÇÕES SEM FINS LUCRATIVOS	LEI N.º 975/2013, DE 12 DE SETEMBRO	Protocolo de Cooperação com Instituições de Apoio Social- RSI	501782699	IOUSAM - ORGANISMO UTILITÁRIO, SOCIAL DE APOIO MÚTUO	1 563 200,00 €	3 635,00 €			
040701 - INSTITUIÇÕES SEM FINS LUCRATIVOS	LEI N.º 975/2013, DE 12 DE SETEMBRO	Protocolo de Cooperação com Instituições de Apoio Social- RSI	501782699	IOUSAM - ORGANISMO UTILITÁRIO, SOCIAL DE APOIO MÚTUO	1 563 200,00 €	21 810,00 €			
040701 - INSTITUIÇÕES SEM FINS LUCRATIVOS	LEI N.º 975/2013, DE 12 DE SETEMBRO	Apoio ao Associativismo Cultural	501957898	ASSOCIAÇÃO CULTURAL DE PADORNELO	1 563 200,00 €	3 050,77 €			
040701 - INSTITUIÇÕES SEM FINS LUCRATIVOS	LEI N.º 975/2013, DE 12 DE SETEMBRO	Promoção e Realização de Atividades de Ciclismo	502079231	ASSOCIAÇÃO DE CICLISMO DO MINHO	1 563 200,00 €	9 900,00 €			
040701 - INSTITUIÇÕES SEM FINS LUCRATIVOS	LEI N.º 975/2013, DE 12 DE SETEMBRO	Apoio ao Associativismo Cultural	502100591	GRUPO DESPORTIVO DE CASTANHEIRA	1 563 200,00 €	20 000,00 €			Art. 33º, nº1, al. u)


Tipo de despesa	Disposições legais	Finalidade	Entidade beneficiária		Despesas orçamentadas	Despesas autorizadas	Despesas pagas	Despesas autorizadas e não pagas	Devolução de transferências / subsídios ocorrida no exercício	Observações
			NIF	Nome / designação						
040701 - INSTITUIÇÕES SEM FINS LUCRATIVOS	LEI N.º 75/2013, DE 12 DE SETEMBRO	Apelo ao Associativismo Cultural	502100591	GRUPO DESPORTIVO DE CASTANHEIRA	1 563 200,00 €	6 800,00 €	6 800,00 €			Art. 33º, nº1, alinea u)
040701 - INSTITUIÇÕES SEM FINS LUCRATIVOS	LEI N.º 75/2013, DE 12 DE SETEMBRO	Apelo para Aquisição de Viatura e Equipamentos Desportivos	502647302	SPORTING CLUBE COURENSE	1 563 200,00 €	6 450,00 €	6 450,00 €			
040701 - INSTITUIÇÕES SEM FINS LUCRATIVOS	LEI N.º 75/2013, DE 12 DE SETEMBRO	Protocolo despesas Couracup 2023	502647302	SPORTING CLUBE COURENSE	1 563 200,00 €	10 000,00 €	10 000,00 €			
040701 - INSTITUIÇÕES SEM FINS LUCRATIVOS	LEI N.º 75/2013, DE 12 DE SETEMBRO	Época Desportiva 2022/2023	502647302	SPORTING CLUBE COURENSE	1 563 200,00 €	21 750,00 €	21 750,00 €			
040701 - INSTITUIÇÕES SEM FINS LUCRATIVOS	LEI N.º 75/2013, DE 12 DE SETEMBRO	Época Desportiva 2023/2024	502647302	SPORTING CLUBE COURENSE	1 563 200,00 €	55 000,00 €	31 533,32 €	23 466,68 €		
040701 - INSTITUIÇÕES SEM FINS LUCRATIVOS	LEI N.º 75/2013, DE 12 DE SETEMBRO	Apelo ao Associativismo Cultural	502755210	ASSOCIACAO DE CACA E PESCA DE PAREDES DE COURA	1 563 200,00 €	1 300,00 €	1 300,00 €			Art. 33º, nº1, alinea u)
040701 - INSTITUIÇÕES SEM FINS LUCRATIVOS	LEI N.º 75/2013, DE 12 DE SETEMBRO	Comparticipação Sapadores	503820571	ASSOCIACAO DE PRODUTORES FLORESTAIS DO VALE DO MINHO	1 563 200,00 €	100 000,00 €	89 842,14 €	10 157,86 €		Art. 33º, nº1, al. u)
040701 - INSTITUIÇÕES SEM FINS LUCRATIVOS	LEI N.º 75/2013, DE 12 DE SETEMBRO	Comparticipação Sapadores	503820571	ASSOCIACAO DE PRODUTORES FLORESTAIS DO VALE DO MINHO	1 563 200,00 €	100 000,00 €	89 842,14 €	10 157,86 €		Art. 33º, nº1, al. u)
040701 - INSTITUIÇÕES SEM FINS LUCRATIVOS	LEI N.º 75/2013, DE 12 DE SETEMBRO	Comparticipação Sapadores	503820571	ASSOCIACAO DE PRODUTORES FLORESTAIS DO VALE DO MINHO	1 563 200,00 €	16 000,00 €	16 000,00 €			Art. 33º, nº1, al. u)
040701 - INSTITUIÇÕES SEM FINS LUCRATIVOS	LEI N.º 75/2013, DE 12 DE SETEMBRO	Comparticipação Sapadores	503820571	ASSOCIACAO DE PRODUTORES FLORESTAIS DO VALE DO MINHO	1 563 200,00 €	27 876,55 €	27 876,55 €			Art. 33º, nº1, al. u)
040701 - INSTITUIÇÕES SEM FINS LUCRATIVOS	LEI N.º 75/2013, DE 12 DE SETEMBRO	Apelo às Despesas de Funcionamento	504163310	Centro Paroquial E Social De S.martinho De Coura	1 563 200,00 €	8 114,00 €	8 114,00 €			
040701 - INSTITUIÇÕES SEM FINS LUCRATIVOS	LEI N.º 75/2013, DE 12 DE SETEMBRO	Esterilização de Canídeos e Gatiões	504313916	ADAT - ASSOCIAÇÃO DOS AMIGOS DO TOCÁ RUJAR	1 563 200,00 €	580,00 €	580,00 €			
040701 - INSTITUIÇÕES SEM FINS LUCRATIVOS	LEI N.º 75/2013, DE 12 DE SETEMBRO	TRANSPORTE DOS UTENTES DO CENTRO DE ACTIVIDADES OCUPACIONAIS DA SANTA CASA DA MISERICÓRDIA DE PAREDES DE COURA	504827758	CENTRO PAROQUIAL E SOCIAL S.BENTO	1 563 200,00 €	450,00 €	450,00 €			Art. 33º, nº1, al. hh)
040701 - INSTITUIÇÕES SEM FINS LUCRATIVOS	LEI N.º 75/2013, DE 12 DE SETEMBRO	TRANSPORTE DOS UTENTES DO CENTRO DE ACTIVIDADES OCUPACIONAIS DA SANTA CASA DA MISERICÓRDIA DE PAREDES DE COURA	504827758	CENTRO PAROQUIAL E SOCIAL S.BENTO	1 563 200,00 €	855,00 €	855,00 €			Art. 33º, nº1, al. hh)
040701 - INSTITUIÇÕES SEM FINS LUCRATIVOS	LEI N.º 75/2013, DE 12 DE SETEMBRO	TRANSPORTE DOS UTENTES DO CENTRO DE ACTIVIDADES OCUPACIONAIS DA SANTA CASA DA MISERICÓRDIA DE PAREDES DE COURA	504827758	CENTRO PAROQUIAL E SOCIAL S.BENTO	1 563 200,00 €	945,00 €	945,00 €			Art. 33º, nº1, al. hh)
040701 - INSTITUIÇÕES SEM FINS LUCRATIVOS	LEI N.º 75/2013, DE 12 DE SETEMBRO	TRANSPORTE DOS UTENTES DO CENTRO DE ACTIVIDADES OCUPACIONAIS DA SANTA CASA DA MISERICÓRDIA DE PAREDES DE COURA	504827758	CENTRO PAROQUIAL E SOCIAL S.BENTO	1 563 200,00 €	675,00 €	675,00 €			Art. 33º, nº1, al. hh)
040701 - INSTITUIÇÕES SEM FINS LUCRATIVOS	LEI N.º 75/2013, DE 12 DE SETEMBRO	TRANSPORTE DOS UTENTES DO CENTRO DE ACTIVIDADES OCUPACIONAIS DA SANTA CASA DA MISERICÓRDIA DE PAREDES DE COURA	504827758	CENTRO PAROQUIAL E SOCIAL S.BENTO	1 563 200,00 €	5 182,50 €	5 182,50 €			Art. 33º, nº1, al. hh)

Tipo de despesa	Disposições legais	Finalidade	Entidade beneficiária		Despesas orçamentadas	Despesas autorizadas	Despesas pagas	Despesas autorizadas e não pagas	Devolução de transferências / subsídios ocorrida no exercício	Observações
			NIF	Nome / designação						
040701 - INSTITUIÇÕES SEM FINS LUCRATIVOS	LEI N.º 75/2013, DE 12 DE SETEMBRO	TRANSPORTE DOS UTENTES DO CENTRO DE ACTIVIDADES OCUPACIONAIS DA SANTA CASA DA MISERICÓRDIA DE PAREDES DE COURA	504827758	CENTRO PAROQUIAL E SOCIAL S.BENTO	1.563 200,00 €	945,00 €	945,00 €	714615		Art. 33º, nº1, al. hh)
040701 - INSTITUIÇÕES SEM FINS LUCRATIVOS	LEI N.º 75/2013, DE 12 DE SETEMBRO	TRANSPORTE DOS UTENTES DO CENTRO DE ACTIVIDADES OCUPACIONAIS DA SANTA CASA DA MISERICÓRDIA DE PAREDES DE COURA	504827758	CENTRO PAROQUIAL E SOCIAL S.BENTO	1.563 200,00 €	2 835,00 €	1 890,00 €	945,00 €		Art. 33º, nº1, al. hh)
040701 - INSTITUIÇÕES SEM FINS LUCRATIVOS	LEI N.º 75/2013, DE 12 DE SETEMBRO	TRANSPORTE DOS UTENTES DO CENTRO DE ACTIVIDADES OCUPACIONAIS DA SANTA CASA DA MISERICÓRDIA DE PAREDES DE COURA	504827758	CENTRO PAROQUIAL E SOCIAL S.BENTO	1.563 200,00 €	397,50 €	397,50 €			Art. 33º, nº1, al. hh)
040701 - INSTITUIÇÕES SEM FINS LUCRATIVOS	LEI N.º 75/2013, DE 12 DE SETEMBRO	Quota Anual 2023	504853198	ADEMILHO - ASSOCIAÇÃO PARA O DESENVOLVIMENTO ENSINO PROF. DO ALTO MINHO INTER	1.563 200,00 €	12 000,00 €	12 000,00 €			
040701 - INSTITUIÇÕES SEM FINS LUCRATIVOS	LEI N.º 75/2013, DE 12 DE SETEMBRO	PROMOÇÃO ATIVIDADES CULTURAIS	506290840	Comedias do Minho-quartel Das Artes	1.563 200,00 €	20 000,00 €	20 000,00 €			
040701 - INSTITUIÇÕES SEM FINS LUCRATIVOS	LEI N.º 75/2013, DE 12 DE SETEMBRO	Protocolo Esterilização de Canteiros e Gatiões	508534801	Acod'animals - Associação Courseuse de Defesa de Animais	1.563 200,00 €	6 500,00 €	6 500,00 €			
040701 - INSTITUIÇÕES SEM FINS LUCRATIVOS	LEI N.º 75/2013, DE 12 DE SETEMBRO	Protocolo Esterilização de Canteiros e Gatiões	508534801	Acod'animals - Associação Courseuse de Defesa de Animais	1.563 200,00 €	1 167,18 €	1 167,18 €			
040701 - INSTITUIÇÕES SEM FINS LUCRATIVOS	LEI N.º 75/2013, DE 12 DE SETEMBRO	Prolongamento, Refeições e Transporte - Jardim Infância de Moselos	509002005	Centro Interparoquial e Social de Moselos, Padornelo e Parada	1.563 200,00 €	1 200,85 €	1 200,85 €			
040701 - INSTITUIÇÕES SEM FINS LUCRATIVOS	LEI N.º 75/2013, DE 12 DE SETEMBRO	Prolongamento, Refeições e Transporte - Jardim Infância de Moselos	509002005	Centro Interparoquial e Social de Moselos, Padornelo e Parada	1.563 200,00 €	7 262,16 €	6 051,80 €	1 210,36 €		
040701 - INSTITUIÇÕES SEM FINS LUCRATIVOS	LEI N.º 75/2013, DE 12 DE SETEMBRO	Prolongamento, Refeições e Transporte - Jardim Infância de Moselos	509002005	Centro Interparoquial e Social de Moselos, Padornelo e Parada	1.563 200,00 €	2 044,16 €	2 044,16 €			
040701 - INSTITUIÇÕES SEM FINS LUCRATIVOS	LEI N.º 75/2013, DE 12 DE SETEMBRO	Prolongamento, Refeições e Transporte - Jardim Infância de Moselos	509002005	Centro Interparoquial e Social de Moselos, Padornelo e Parada	1.563 200,00 €	7 081,20 €	7 081,20 €			
040701 - INSTITUIÇÕES SEM FINS LUCRATIVOS	LEI N.º 75/2013, DE 12 DE SETEMBRO	Prolongamento, Refeições e Transporte - Jardim Infância de Moselos	509002005	Centro Interparoquial e Social de Moselos, Padornelo e Parada	1.563 200,00 €	480,34 €	480,34 €			
040701 - INSTITUIÇÕES SEM FINS LUCRATIVOS	LEI N.º 75/2013, DE 12 DE SETEMBRO	Protocolo Época Natalícia/ Passagem de Ano	510119913	ASSOCIAÇÃO EMPRESARIAL DE PAREDES DE COURA	1.563 200,00 €	7 921,00 €	3 960,50 €	3 960,50 €		
040701 - INSTITUIÇÕES SEM FINS LUCRATIVOS	LEI N.º 75/2013, DE 12 DE SETEMBRO	Protocolo Época Natalícia/ Passagem de Ano	510119913	ASSOCIAÇÃO EMPRESARIAL DE PAREDES DE COURA	1.563 200,00 €	7 272,45 €	7 272,45 €			
040701 - INSTITUIÇÕES SEM FINS LUCRATIVOS	LEI N.º 75/2013, DE 12 DE SETEMBRO	Apoio ao Funcionamento	513254048	Associação Quinta Das Águas	1.563 200,00 €	864,51 €	864,51 €		864,51 €	
040701 - INSTITUIÇÕES SEM FINS LUCRATIVOS	LEI N.º 75/2013, DE 12 DE SETEMBRO	Atribuição de Subsídio Festa da Truta e Feira "Coura Mie"	513806946	Landra - Associação Para Promoção da Cultura e do Des. Econ. Das Terras de Coira	1.563 200,00 €	95 731,79 €	95 731,79 €			
040701 - INSTITUIÇÕES SEM FINS LUCRATIVOS	LEI N.º 75/2013, DE 12 DE SETEMBRO	Subsídio Feira de Nanterre e Cenon 2023	513806946	Landra - Associação Para Promoção da Cultura e do Des. Econ. Das Terras de Coira	1.563 200,00 €	8 000,00 €	8 000,00 €			

Tipo de despesa	Disposições legais	Finalidade	Entidade beneficiária		Despesas autorizadas	Despesas pagas	Despesas autorizadas e não pagas	Devolução de transferências / subsídios ocorrida no exercício	Observações
			NIF	Nome / designação					
040701 - INSTITUIÇÕES SEM FINS LUCRATIVOS	LEI N.º 75/2013, DE 12 DE SETEMBRO	Subsídio Festas do Concelho	513806946	Landra - Associação Para Promoção da Cultura e do Des. Econ. Das Terras de Coira	79 256,75 €	79 256,75 €			[9]
040701 - INSTITUIÇÕES SEM FINS LUCRATIVOS	LEI N.º 75/2013, DE 12 DE SETEMBRO	Esterilização de Cãidoes e Gatidoes	516471376	ADAC - ASSOCIAÇÃO DEFESA ANIMAL DE COURA	2 044,82 €	2 044,82 €			
040701 - INSTITUIÇÕES SEM FINS LUCRATIVOS	LEI N.º 75/2013, DE 12 DE SETEMBRO	Esterilização de Cãidoes e Gatidoes	516471376	ADAC - ASSOCIAÇÃO DEFESA ANIMAL DE COURA	6 500,00 €	6 500,00 €			
040701 - INSTITUIÇÕES SEM FINS LUCRATIVOS	LEI N.º 75/2013, DE 12 DE SETEMBRO	Despesas de funcionamento	901927473	Assembleia de Compartes Dos Baldios da Freguesia de Linhares	50 000,00 €	50 000,00 €			
04080202 - OUTRAS	Decreto Lei n.º 55/2020 - COMPETÊNCIAS DOS ÓRGÃOS MUNICIPAIS E DAS ENTIDADES INTERMUNICIPAIS NO DOMÍNIO DA AÇÃO SOCIAL	Prestações de Carácter Eventual - Apoio Social Famílias	115867376	MARIA DE FÁTIMA CASTRO SOUSA LIMA	315,91 €	315,91 €			Artigo 3.º, Alínea e)
04080202 - OUTRAS	Decreto Lei n.º 55/2020 - COMPETÊNCIAS DOS ÓRGÃOS MUNICIPAIS E DAS ENTIDADES INTERMUNICIPAIS NO DOMÍNIO DA AÇÃO SOCIAL	Prestações de Carácter Eventual - Apoio Social Famílias	115867376	MARIA DE FÁTIMA CASTRO SOUSA LIMA	176,46 €	176,46 €			Artigo 3.º, Alínea e)
04080202 - OUTRAS	Decreto Lei n.º 55/2020 - COMPETÊNCIAS DOS ÓRGÃOS MUNICIPAIS E DAS ENTIDADES INTERMUNICIPAIS NO DOMÍNIO DA AÇÃO SOCIAL	Prestações de Carácter Eventual - Apoio Social Famílias	141942835	SILVINO PORTELA BRANDÃO	21,13 €	21,13 €			Artigo 3.º, Alínea e)
04080202 - OUTRAS	Decreto Lei n.º 55/2020 - COMPETÊNCIAS DOS ÓRGÃOS MUNICIPAIS E DAS ENTIDADES INTERMUNICIPAIS NO DOMÍNIO DA AÇÃO SOCIAL	Prestações de Carácter Eventual - Apoio Social Famílias	141942835	SILVINO PORTELA BRANDÃO	21,13 €	21,13 €			Artigo 3.º, Alínea e)
04080202 - OUTRAS	Decreto Lei n.º 55/2020 - COMPETÊNCIAS DOS ÓRGÃOS MUNICIPAIS E DAS ENTIDADES INTERMUNICIPAIS NO DOMÍNIO DA AÇÃO SOCIAL	Prestações de Carácter Eventual - Apoio Social Famílias	141942835	SILVINO PORTELA BRANDÃO	57,69 €	57,69 €			Artigo 3.º, Alínea e)
04080202 - OUTRAS	Decreto Lei n.º 55/2020 - COMPETÊNCIAS DOS ÓRGÃOS MUNICIPAIS E DAS ENTIDADES INTERMUNICIPAIS NO DOMÍNIO DA AÇÃO SOCIAL	Prestações de Carácter Eventual - Apoio Social Famílias	142431524	DORA LÚCIA ALVES DA ROCHA	300,00 €	300,00 €			Artigo 3.º, Alínea e)
04080202 - OUTRAS	Decreto Lei n.º 55/2020 - COMPETÊNCIAS DOS ÓRGÃOS MUNICIPAIS E DAS ENTIDADES INTERMUNICIPAIS NO DOMÍNIO DA AÇÃO SOCIAL	Prestações de Carácter Eventual - Apoio Social Famílias	142431524	DORA LÚCIA ALVES DA ROCHA	250,00 €	250,00 €			Artigo 3.º, Alínea e)
04080202 - OUTRAS	Decreto Lei n.º 55/2020 - COMPETÊNCIAS DOS ÓRGÃOS MUNICIPAIS E DAS ENTIDADES INTERMUNICIPAIS NO DOMÍNIO DA AÇÃO SOCIAL	Prestações de Carácter Eventual - Apoio Social Famílias	142431524	DORA LÚCIA ALVES DA ROCHA	300,00 €	300,00 €			Artigo 3.º, Alínea e)

Tipo de despesa	Disposições legais	Finalidade	Entidade beneficiária [3]		Despesas orçamentadas	Despesas autorizadas	Despesas pagas	Despesas autorizadas e não pagas	Devolução de transferências / subsídios ocorrida no exercício	Observações
			NIF	Nome / designação						
04080202 - OUTRAS	Decreto Lei n.º 55/2020 - COMPETÊNCIAS DOS ÓRGÃOS MUNICIPAIS E DAS ENTIDADES INTERMUNICIPAIS NO DOMÍNIO DA AÇÃO SOCIAL	Prestações de Carácter Eventual - Apoio Social Famílias	151567140	ANTÓNIO PEDROSA	1 563 200,00 €	39,90 €	39,90 €	171615	18	Artigo 3.º, Alínea e)
04080202 - OUTRAS	Decreto Lei n.º 55/2020 - COMPETÊNCIAS DOS ÓRGÃOS MUNICIPAIS E DAS ENTIDADES INTERMUNICIPAIS NO DOMÍNIO DA AÇÃO SOCIAL	Prestações de Carácter Eventual - Apoio Social Famílias	160926645	AMADEU BARBOSA DA ROCHA PEREIRA	1 563 200,00 €	100,33 €	100,33 €			Artigo 3.º, Alínea e)
04080202 - OUTRAS	Decreto Lei n.º 55/2020 - COMPETÊNCIAS DOS ÓRGÃOS MUNICIPAIS E DAS ENTIDADES INTERMUNICIPAIS NO DOMÍNIO DA AÇÃO SOCIAL	Prestações de Carácter Eventual - Apoio Social Famílias	161470920	Isabel Maria de Castro E Antas Cardoso	1 563 200,00 €	540,00 €	540,00 €			Artigo 3.º, Alínea e)
04080202 - OUTRAS	Decreto Lei n.º 55/2020 - COMPETÊNCIAS DOS ÓRGÃOS MUNICIPAIS E DAS ENTIDADES INTERMUNICIPAIS NO DOMÍNIO DA AÇÃO SOCIAL	Prestações de Carácter Eventual - Apoio Social Famílias	185061974	JOSE ANTONIO RODRIGUES	1 563 200,00 €	287,90 €	287,90 €			Artigo 3.º, Alínea e)
04080202 - OUTRAS	Decreto Lei n.º 55/2020 - COMPETÊNCIAS DOS ÓRGÃOS MUNICIPAIS E DAS ENTIDADES INTERMUNICIPAIS NO DOMÍNIO DA AÇÃO SOCIAL	Prestações de Carácter Eventual - Apoio Social Famílias	186048254	José Carlos Portela Loureiro	1 563 200,00 €	98,80 €	98,80 €			Artigo 3.º, Alínea e)
04080202 - OUTRAS	Decreto Lei n.º 55/2020 - COMPETÊNCIAS DOS ÓRGÃOS MUNICIPAIS E DAS ENTIDADES INTERMUNICIPAIS NO DOMÍNIO DA AÇÃO SOCIAL	Prestações de Carácter Eventual - Apoio Social Famílias	186615353	Olivia Maria Lopes Feilgueiras	1 563 200,00 €	58,00 €	58,00 €			Artigo 3.º, Alínea e)
04080202 - OUTRAS	Decreto Lei n.º 55/2020 - COMPETÊNCIAS DOS ÓRGÃOS MUNICIPAIS E DAS ENTIDADES INTERMUNICIPAIS NO DOMÍNIO DA AÇÃO SOCIAL	Prestações de Carácter Eventual - Apoio Social Famílias	187848211	Maria Constância Amorim Barbosa	1 563 200,00 €	409,30 €	409,30 €			Artigo 3.º, Alínea e)
04080202 - OUTRAS	Decreto Lei n.º 55/2020 - COMPETÊNCIAS DOS ÓRGÃOS MUNICIPAIS E DAS ENTIDADES INTERMUNICIPAIS NO DOMÍNIO DA AÇÃO SOCIAL	Prestações de Carácter Eventual - Apoio Social Famílias	187848211	Maria Constância Amorim Barbosa	1 563 200,00 €	320,18 €	320,18 €			Artigo 3.º, Alínea e)
04080202 - OUTRAS	Decreto Lei n.º 55/2020 - COMPETÊNCIAS DOS ÓRGÃOS MUNICIPAIS E DAS ENTIDADES INTERMUNICIPAIS NO DOMÍNIO DA AÇÃO SOCIAL	Prestações de Carácter Eventual - Apoio Social Famílias	190228954	Maria Ceieste Dos Santos Barbosa	1 563 200,00 €	60,90 €	60,90 €			Artigo 3.º, Alínea e)
04080202 - OUTRAS	Decreto Lei n.º 55/2020 - COMPETÊNCIAS DOS ÓRGÃOS MUNICIPAIS E DAS ENTIDADES INTERMUNICIPAIS NO DOMÍNIO DA AÇÃO SOCIAL	Prestações de Carácter Eventual - Apoio Social Famílias	190228954	Maria Ceieste Dos Santos Barbosa	1 563 200,00 €	74,57 €	74,57 €			Artigo 3.º, Alínea e)


Tipo de despesa	Disposições legais	Finalidade	Entidade beneficiária		Despesas orçamentadas	Despesas autorizadas	Despesas pagas	Despesas autorizadas e não pagas	Devolução de transferências / subsídios ocorrida no exercício	Observações
			NIF	Nome / designação						
04080202 - OUTRAS	Decreto Lei n.º 55/2020 - COMPETÊNCIAS DOS ÓRGÃOS MUNICIPAIS E DAS ENTIDADES INTERMUNICIPAIS NO DOMÍNIO DA AÇÃO SOCIAL	Prestações de Carácter Eventual - Apoio Social Famílias	193445050	MANUEL MARIA GUILHERME	1 563 200,00 €	450,00 €	450,00 €			Artigo 3.º, Alínea e)
04080202 - OUTRAS	Decreto Lei n.º 55/2020 - COMPETÊNCIAS DOS ÓRGÃOS MUNICIPAIS E DAS ENTIDADES INTERMUNICIPAIS NO DOMÍNIO DA AÇÃO SOCIAL	Prestações de Carácter Eventual - Apoio Social Famílias	202056333	JOÃO LUIS CUNHA FREITAS	1 563 200,00 €	114,18 €	114,18 €			Artigo 3.º, Alínea e)
04080202 - OUTRAS	Decreto Lei n.º 55/2020 - COMPETÊNCIAS DOS ÓRGÃOS MUNICIPAIS E DAS ENTIDADES INTERMUNICIPAIS NO DOMÍNIO DA AÇÃO SOCIAL	Prestações de Carácter Eventual - Apoio Social Famílias	202056333	JOÃO LUIS CUNHA FREITAS	1 563 200,00 €	49,55 €	49,55 €			Artigo 3.º, Alínea e)
04080202 - OUTRAS	Decreto Lei n.º 55/2020 - COMPETÊNCIAS DOS ÓRGÃOS MUNICIPAIS E DAS ENTIDADES INTERMUNICIPAIS NO DOMÍNIO DA AÇÃO SOCIAL	Prestações de Carácter Eventual - Apoio Social Famílias	202854264	ZULAY ADALYS VARGAS RONDON	1 563 200,00 €	26,00 €	26,00 €			Artigo 3.º, Alínea e)
04080202 - OUTRAS	Decreto Lei n.º 55/2020 - COMPETÊNCIAS DOS ÓRGÃOS MUNICIPAIS E DAS ENTIDADES INTERMUNICIPAIS NO DOMÍNIO DA AÇÃO SOCIAL	Prestações de Carácter Eventual - Apoio Social Famílias	207256098	Maria Nair Gonçalves Esteves	1 563 200,00 €	243,20 €	243,20 €			Artigo 3.º, Alínea e)
04080202 - OUTRAS	Decreto Lei n.º 55/2020 - COMPETÊNCIAS DOS ÓRGÃOS MUNICIPAIS E DAS ENTIDADES INTERMUNICIPAIS NO DOMÍNIO DA AÇÃO SOCIAL	Prestações de Carácter Eventual - Apoio Social Famílias	210314125	Joana Gabriela Rodrigues de Lima	1 563 200,00 €	110,13 €	110,13 €			Artigo 3.º, Alínea e)
04080202 - OUTRAS	Decreto Lei n.º 55/2020 - COMPETÊNCIAS DOS ÓRGÃOS MUNICIPAIS E DAS ENTIDADES INTERMUNICIPAIS NO DOMÍNIO DA AÇÃO SOCIAL	Prestações de Carácter Eventual - Apoio Social Famílias	210314125	Joana Gabriela Rodrigues de Lima	1 563 200,00 €	171,79 €	171,79 €			Artigo 3.º, Alínea e)
04080202 - OUTRAS	Decreto Lei n.º 55/2020 - COMPETÊNCIAS DOS ÓRGÃOS MUNICIPAIS E DAS ENTIDADES INTERMUNICIPAIS NO DOMÍNIO DA AÇÃO SOCIAL	Prestações de Carácter Eventual - Apoio Social Famílias	214276554	RUI PEDRO DA SILVA MARTINS	1 563 200,00 €	300,00 €	300,00 €			Artigo 3.º, Alínea e)
04080202 - OUTRAS	Decreto Lei n.º 55/2020 - COMPETÊNCIAS DOS ÓRGÃOS MUNICIPAIS E DAS ENTIDADES INTERMUNICIPAIS NO DOMÍNIO DA AÇÃO SOCIAL	Prestações de Carácter Eventual - Apoio Social Famílias	214427200	Eugenia Ferreira	1 563 200,00 €	44,38 €	44,38 €			Artigo 3.º, Alínea e)
04080202 - OUTRAS	Decreto Lei n.º 55/2020 - COMPETÊNCIAS DOS ÓRGÃOS MUNICIPAIS E DAS ENTIDADES INTERMUNICIPAIS NO DOMÍNIO DA AÇÃO SOCIAL	Prestações de Carácter Eventual - Apoio Social Famílias	217149090	Jose Manuel Feigueiras Rocha Alves	1 563 200,00 €	171,04 €	171,04 €			Artigo 3.º, Alínea e)



Tipo de despesa	Disposições legais	Finalidade	Entidade beneficiária		Despesas orçamentadas	Despesas autorizadas	Despesas pagas	Despesas autorizadas e não pagas	Devolução de transferências / subsídios ocorrida no exercício	Observações
			NIF	Nome / designação						
04080202 - OUTRAS	[1] Decreto Lei n.º 55/2020 - COMPETÊNCIAS DOS ÓRGÃOS MUNICIPAIS E DAS ENTIDADES INTERMUNICIPAIS NO DOMÍNIO DA AÇÃO SOCIAL	[2] Prestações de Carácter Eventual - Apoio Social Famílias	217149090	Jose Manuel Felgueiras Rocha Alves	[4] 1 563 200,00 €	[5] 79,22 €	[6] 79,22 €	[7]=[6]-[5]	[8]	[9] Artigo 3.º, Alínea e)
04080202 - OUTRAS	Decreto Lei n.º 55/2020 - COMPETÊNCIAS DOS ÓRGÃOS MUNICIPAIS E DAS ENTIDADES INTERMUNICIPAIS NO DOMÍNIO DA AÇÃO SOCIAL	Prestações de Carácter Eventual - Apoio Social Famílias	244716790	Rosa Maria Brito Castro Correia	1 563 200,00 €	31,90 €	31,90 €			Artigo 3.º, Alínea e)
04080202 - OUTRAS	Decreto Lei n.º 55/2020 - COMPETÊNCIAS DOS ÓRGÃOS MUNICIPAIS E DAS ENTIDADES INTERMUNICIPAIS NO DOMÍNIO DA AÇÃO SOCIAL	Prestações de Carácter Eventual - Apoio Social Famílias	244716790	Rosa Maria Brito Castro Correia	1 563 200,00 €	87,00 €	87,00 €			Artigo 3.º, Alínea e)
04080202 - OUTRAS	Decreto Lei n.º 55/2020 - COMPETÊNCIAS DOS ÓRGÃOS MUNICIPAIS E DAS ENTIDADES INTERMUNICIPAIS NO DOMÍNIO DA AÇÃO SOCIAL	Prestações de Carácter Eventual - Apoio Social Famílias	291174400	ADRIANA MATHIEUS MONTEIRO	1 563 200,00 €	144,79 €	144,79 €			Artigo 3.º, Alínea e)
04080202 - OUTRAS	Decreto Lei n.º 55/2020 - COMPETÊNCIAS DOS ÓRGÃOS MUNICIPAIS E DAS ENTIDADES INTERMUNICIPAIS NO DOMÍNIO DA AÇÃO SOCIAL	Prestações de Carácter Eventual - Apoio Social Famílias	291174400	ADRIANA MATHIEUS MONTEIRO	1 563 200,00 €	141,15 €	141,15 €			Artigo 3.º, Alínea e)
04080202 - OUTRAS	Decreto Lei n.º 55/2020 - COMPETÊNCIAS DOS ÓRGÃOS MUNICIPAIS E DAS ENTIDADES INTERMUNICIPAIS NO DOMÍNIO DA AÇÃO SOCIAL	Prestações de Carácter Eventual - Apoio Social Famílias	301587728	Sabrina Alejandra Gomez	1 563 200,00 €	460,00 €	460,00 €			Artigo 3.º, Alínea e)
04080202 - OUTRAS	Decreto Lei n.º 55/2020 - COMPETÊNCIAS DOS ÓRGÃOS MUNICIPAIS E DAS ENTIDADES INTERMUNICIPAIS NO DOMÍNIO DA AÇÃO SOCIAL	Prestações de Carácter Eventual - Apoio Social Famílias	301587728	Sabrina Alejandra Gomez	1 563 200,00 €	500,00 €	500,00 €			Artigo 3.º, Alínea e)
04080202 - OUTRAS	Decreto Lei n.º 55/2020 - COMPETÊNCIAS DOS ÓRGÃOS MUNICIPAIS E DAS ENTIDADES INTERMUNICIPAIS NO DOMÍNIO DA AÇÃO SOCIAL	Prestações de Carácter Eventual - Apoio Social Famílias	301587728	Sabrina Alejandra Gomez	1 563 200,00 €	171,76 €	171,76 €			Artigo 3.º, Alínea e)
04080202 - OUTRAS	Decreto Lei n.º 55/2020 - COMPETÊNCIAS DOS ÓRGÃOS MUNICIPAIS E DAS ENTIDADES INTERMUNICIPAIS NO DOMÍNIO DA AÇÃO SOCIAL	Prestações de Carácter Eventual - Apoio Social Famílias	302425691	JOSÉ NARCISO ESTEVEZ SOSA	1 563 200,00 €	22,79 €	22,79 €			Artigo 3.º, Alínea e)
04080202 - OUTRAS	Decreto Lei n.º 55/2020 - COMPETÊNCIAS DOS ÓRGÃOS MUNICIPAIS E DAS ENTIDADES INTERMUNICIPAIS NO DOMÍNIO DA AÇÃO SOCIAL	Prestações de Carácter Eventual - Apoio Social Famílias	302576312	Adriano da Corte	1 563 200,00 €	300,00 €	300,00 €			Artigo 3.º, Alínea e)

Handwritten signatures and initials in blue ink, including a large signature and several initials.

Tipo de despesa	Disposições legais	Finalidade	Entidade beneficiária		Despesas autorizadas	Despesas pagas	Despesas autorizadas e não pagas	Devolução de transferências / subsídios ocorrida no exercício	Observações
			NIF	Nome / designação					
04080202 - OUTRAS	Decreto Lei n.º 55/2020 - COMPETÊNCIAS DOS ÓRGÃOS MUNICIPAIS E DAS ENTIDADES INTERMUNICIPAIS NO DOMÍNIO DA AÇÃO SOCIAL	Prestações de Carácter Eventual - Apoio Social Famílias	302576312	Adriano da Corte	400,00 €	400,00 €	400,00 €	Artigo 3.º, Alínea e)	
04080202 - OUTRAS	Decreto Lei n.º 55/2020 - COMPETÊNCIAS DOS ÓRGÃOS MUNICIPAIS E DAS ENTIDADES INTERMUNICIPAIS NO DOMÍNIO DA AÇÃO SOCIAL	Prestações de Carácter Eventual - Apoio Social Famílias	302576312	Adriano da Corte	500,00 €	500,00 €	500,00 €	Artigo 3.º, Alínea e)	
04080202 - OUTRAS	Decreto Lei n.º 55/2020 - COMPETÊNCIAS DOS ÓRGÃOS MUNICIPAIS E DAS ENTIDADES INTERMUNICIPAIS NO DOMÍNIO DA AÇÃO SOCIAL	Prestações de Carácter Eventual - Apoio Social Famílias	315107561	Juddy Antonieta Figueredo Lattuf	462,47 €	462,47 €	462,47 €	Artigo 3.º, Alínea e)	
04080202 - OUTRAS	Decreto Lei n.º 55/2020 - COMPETÊNCIAS DOS ÓRGÃOS MUNICIPAIS E DAS ENTIDADES INTERMUNICIPAIS NO DOMÍNIO DA AÇÃO SOCIAL	Prestações de Carácter Eventual - Apoio Social Famílias	315107561	Juddy Antonieta Figueredo Lattuf	103,24 €	103,24 €	103,24 €	Artigo 3.º, Alínea e)	
04080202 - OUTRAS	LEI N.º 75/2013, DE 12 DE SETEMBRO	Bolsa Estudo	225092727	ERMINDA DANIELA DE CALDAS BRANDÃO	420,88 €	420,88 €	420,88 €	Art. 33º nº1 hh)	
04080202 - OUTRAS	LEI N.º 75/2013, DE 12 DE SETEMBRO	Bolsas de Estudo	225804603	Patrícia Filipa de Sá Peres Magalhães	273,91 €	273,91 €	273,91 €	Artigo 33º, nº1, alínea hh)	
04080202 - OUTRAS	LEI N.º 75/2013, DE 12 DE SETEMBRO	Bolsas de Estudo	227856724	EDUARDA ALEXANDRA FELGUEIRAS DE MELO	420,84 €	420,84 €	420,84 €	Artigo 33º, nº1, alínea hh)	
04080202 - OUTRAS	LEI N.º 75/2013, DE 12 DE SETEMBRO	Bolsa de Estudo	228936543	André Filipe Pereira Duque	420,84 €	420,84 €	420,84 €	Art. 33º nº1 hh)	
04080202 - OUTRAS	LEI N.º 75/2013, DE 12 DE SETEMBRO	Bolsas de Estudo	229893856	LUCILIA MARIA RAMOS MARTINS	420,84 €	420,84 €	420,84 €	Artigo 33º, nº1, alínea hh)	
04080202 - OUTRAS	LEI N.º 75/2013, DE 12 DE SETEMBRO	Bolsas de Estudo	232141460	Flávia de Fátima da Cunha Rodrigues	420,88 €	420,88 €	420,88 €	Artigo 33º, nº1, alínea hh)	
04080202 - OUTRAS	LEI N.º 75/2013, DE 12 DE SETEMBRO	Bolsas de Estudo	233645209	SARA ISABEL ARAÚJO ROCHA	419,71 €	419,71 €	419,71 €	Artigo 33º, nº1, alínea hh)	
04080202 - OUTRAS	LEI N.º 75/2013, DE 12 DE SETEMBRO	Bolsas de Estudo	235506931	LUIS MIGUEL SOUSA BARBOSA	318,45 €	318,45 €	318,45 €	Artigo 33º, nº1, alínea hh)	
04080202 - OUTRAS	LEI N.º 75/2013, DE 12 DE SETEMBRO	Bolsas de Estudo	237926547	CARLOS DANIEL QUEIRÓS CERQUEIRA	355,72 €	355,72 €	355,72 €	Art. 33º, nº1, alínea hh)	



Tipo de despesa	Disposições legais	Finalidade	Entidade beneficiária [3]		Despesas orçamentadas	Despesas autorizadas	Despesas pagas	Despesas autorizadas e não pagas	Devolução de transferências / subsídios ocorrida no exercício	Observações
			NIF	Nome / designação						
04080202 - OUTRAS	LEI N.º 75/2013, DE 12 DE SETEMBRO	Bolsas de Estudo	238137554	DANIELA FERNANDES CASTRO	1 563 200,00 €	420,84 €	420,84 €			Artigo 33º, nº1, alínea hh)
04080202 - OUTRAS	LEI N.º 75/2013, DE 12 DE SETEMBRO	Bolsas de Estudo	238318761	MARIA JOÃO ARAÚJO GONÇALVES	1 563 200,00 €	420,84 €	420,84 €			Artigo 33º, nº1, alínea hh)
04080202 - OUTRAS	LEI N.º 75/2013, DE 12 DE SETEMBRO	Bolsa de Estudo	239403495	ANDREIA SORIA MARTINS DA CUNHA FERNANDES	1 563 200,00 €	280,52 €	280,52 €			Art.33º nº1 hh)
04080202 - OUTRAS	LEI N.º 75/2013, DE 12 DE SETEMBRO	Bolsas de Estudo	239672496	SARA FILIPA RODRIGUES DA CUNHA	1 563 200,00 €	253,84 €	253,84 €			Artigo 33º, nº1, alínea hh)
04080202 - OUTRAS	LEI N.º 75/2013, DE 12 DE SETEMBRO	Bolsas de Estudo	240102746	TATIANA GONÇALVES SARDINHA	1 563 200,00 €	420,84 €	420,84 €			Artigo 33º, nº1, alínea hh)
04080202 - OUTRAS	LEI N.º 75/2013, DE 12 DE SETEMBRO	Bolsa de Estudo	240886500	ANGELA PATRICIA FERNANDES PEREIRA	1 563 200,00 €	294,15 €	294,15 €			Art.33º nº1 hh)
04080202 - OUTRAS	LEI N.º 75/2013, DE 12 DE SETEMBRO	Bolsas de Estudo	240886895	INES BEATRIZ SOUSA CARVALHO	1 563 200,00 €	420,84 €	420,84 €			Artigo 33º, nº1, alínea hh)
04080202 - OUTRAS	LEI N.º 75/2013, DE 12 DE SETEMBRO	Bolsas de Estudo	242659713	MARIANA SOUSA BARBOSA	1 563 200,00 €	351,40 €	351,40 €			Artigo 33º, nº1, alínea hh)
04080202 - OUTRAS	LEI N.º 75/2013, DE 12 DE SETEMBRO	Bolsas de Estudo	242939880	Beatriz de Marimheiro Ramalho	1 563 200,00 €	420,84 €	420,84 €			Art.33º, nº1, alínea hh)
04080202 - OUTRAS	LEI N.º 75/2013, DE 12 DE SETEMBRO	Bolsas de Estudo	245483643	JULIANA FELGUEIRAS OLIVEIRA	1 563 200,00 €	420,84 €	420,84 €			Artigo 33º, nº1, alínea hh)
04080202 - OUTRAS	LEI N.º 75/2013, DE 12 DE SETEMBRO	Bolsas de Estudo	244643792	MARCO RAFAEL ALVES BARREIRO	1 563 200,00 €	420,84 €	420,84 €			Artigo 33º, nº1, alínea hh)
04080202 - OUTRAS	LEI N.º 75/2013, DE 12 DE SETEMBRO	Bolsa de Estudo	244667675	ANDREIA ARAUJO FERNANDES	1 563 200,00 €	136,01 €	136,01 €			Art.33º nº1 hh)
04080202 - OUTRAS	LEI N.º 75/2013, DE 12 DE SETEMBRO	Bolsas de Estudo	244730962	NUNO FILIPE CUNHA FERREIRA	1 563 200,00 €	420,84 €	420,84 €			Artigo 33º, nº1, alínea hh)
04080202 - OUTRAS	LEI N.º 75/2013, DE 12 DE SETEMBRO	Bolsas de Estudo	244776709	Denis Rafael Da Cunha Rocha	1 563 200,00 €	420,84 €	420,84 €			Artigo 33º, nº1, alínea hh)
04080202 - OUTRAS	LEI N.º 75/2013, DE 12 DE SETEMBRO	Bolsas de Estudo	244790698	EDUARDA DA SILVA RODRIGUES	1 563 200,00 €	192,06 €	192,06 €			Artigo 33º, nº1, alínea hh)

Tipo de despesa	Disposições legais	Finalidade	Entidade beneficiária		Despesas orçamentadas	Despesas autorizadas	Despesas pagas	Despesas autorizadas e não pagas	Devolução de transferências / subsídios ocorrida no exercício	Observações
			NIF	Nome / designação						
	[1]	[2]	[3]		[4]	[5]	[6]	[7]=[6]-[5]	[8]	[9]
04080202 - OUTRAS	LEI N.º 75/2013, DE 12 DE SETEMBRO	Bolsas de Estudo	245600884	SARA ISABEL BARBOSA DA CUNHA	1 563 200,00 €	420,84 €	420,84 €			Artigo 33º, nº1, alínea hh)
04080202 - OUTRAS	LEI N.º 75/2013, DE 12 DE SETEMBRO	Bolsa de Estudo	246040084	ANA RITA DANTAS DA CUNHA	1 563 200,00 €	420,84 €	420,84 €			Art. 33º nº1 hh)
04080202 - OUTRAS	LEI N.º 75/2013, DE 12 DE SETEMBRO	Bolsas de Estudo	246096772	DIANA SOFIA PEREIRA DA SILVA	1 563 200,00 €	420,84 €	420,84 €			Artigo 33º, nº1, alínea hh)
04080202 - OUTRAS	LEI N.º 75/2013, DE 12 DE SETEMBRO	Bolsa Estudo	246096969	ADRIANO MIGUEL PEREIRA DA SILVA	1 563 200,00 €	420,84 €	420,84 €			Art. 33º nº1 hh)
04080202 - OUTRAS	LEI N.º 75/2013, DE 12 DE SETEMBRO	Bolsas de Estudo	246574771	DIANA RAQUEL AMORIM FREITAS	1 563 200,00 €	292,40 €	292,40 €			Artigo 33º, nº1, alínea hh)
04080202 - OUTRAS	LEI N.º 75/2013, DE 12 DE SETEMBRO	Bolsas de Estudo	246816171	CRISTIANA DANTAS DOMINGUES	1 563 200,00 €	420,84 €	420,84 €			Art. 33º, nº1, alínea hh)
04080202 - OUTRAS	LEI N.º 75/2013, DE 12 DE SETEMBRO	Bolsas de Estudo	247326003	RODRIGO BARBOSA DE MELO	1 563 200,00 €	160,72 €	160,72 €			Artigo 33º, nº1, alínea hh)
04080202 - OUTRAS	LEI N.º 75/2013, DE 12 DE SETEMBRO	Bolsas de Estudo	247818950	LUANA ISABEL MONT'ALVERNE MALHEIRO	1 563 200,00 €	420,84 €	420,84 €			Artigo 33º, nº1, alínea hh)
04080202 - OUTRAS	LEI N.º 75/2013, DE 12 DE SETEMBRO	Bolsas de Estudo	247973815	FABIO RIENTI PEREIRA DE BRITO	1 563 200,00 €	420,88 €	420,88 €			Artigo 33º, nº1, alínea hh)
04080202 - OUTRAS	LEI N.º 75/2013, DE 12 DE SETEMBRO	Bolsas de Estudo	248122584	David Jose Sousa Barbosa	1 563 200,00 €	420,84 €	420,84 €			Artigo 33º, nº1, alínea hh)
04080202 - OUTRAS	LEI N.º 75/2013, DE 12 DE SETEMBRO	Bolsa Estudo	248350650	ANA FILIPA RODRIGUES DA CUNHA	1 563 200,00 €	293,37 €	293,37 €			Art. 33º nº1 hh)
04080202 - OUTRAS	LEI N.º 75/2013, DE 12 DE SETEMBRO	Bolsas de Estudo	248401165	Tânia Maria de Lima Barreiro	1 563 200,00 €	420,84 €	420,84 €			Artigo 33º, nº1, alínea hh)
04080202 - OUTRAS	LEI N.º 75/2013, DE 12 DE SETEMBRO	Bolsas de Estudo	248562886	TATIANA SOFIA MARTINS DA ROCHA	1 563 200,00 €	224,95 €	224,95 €			Artigo 33º, nº1, alínea hh)
04080202 - OUTRAS	LEI N.º 75/2013, DE 12 DE SETEMBRO	Bolsa de Estudo	248600826	ALEXANDRA MARIA BARRETO COSTA	1 563 200,00 €	420,84 €	420,84 €			Art. 33º nº1 hh)
04080202 - OUTRAS	LEI N.º 75/2013, DE 12 DE SETEMBRO	Bolsas de Estudo	248608517	RAFAEL ALEXANDRE FERNANDES DA SILVA	1 563 200,00 €	420,84 €	420,84 €			Artigo 33º, nº1, alínea hh)
04080202 - OUTRAS	LEI N.º 75/2013, DE 12 DE SETEMBRO	Bolsas de Estudo	248807234	SORAIRA PEREIRA RODRIGUES	1 563 200,00 €	274,77 €	274,77 €			Artigo 33º, nº1, alínea hh)

Tipo de despesa	Disposições legais	Finalidade	Entidade beneficiária		Despesas orçamentadas	Despesas autorizadas	Despesas pagas	Despesas autorizadas e não pagas	Devolução de transferências / subsídios ocorrida no exercício	Observações
			NIF	Nome / designação						
04080202 - OUTRAS	LEI N.º 975/2013, DE 12 DE SETEMBRO	Bolsas de Estudo	249097206	GONÇALO PEREIRA DOS SANTOS	1 563 200,00 €	107,92 €	107,92 €			Artigo 33º, nº1, alínea hh)
04080202 - OUTRAS	LEI N.º 975/2013, DE 12 DE SETEMBRO	Bolsas de Estudo	249563398	DINIS DA CUNHA BARBOSA	1 563 200,00 €	420,84 €	420,84 €			Artigo 33º, nº1, alínea hh)
04080202 - OUTRAS	LEI N.º 975/2013, DE 12 DE SETEMBRO	Bolsas de Estudo	250349060	RICARDO GOMES PEREIRA	1 563 200,00 €	420,84 €	420,84 €			Artigo 33º, nº1, alínea hh)
04080202 - OUTRAS	LEI N.º 975/2013, DE 12 DE SETEMBRO	Bolsa de Estudo	250772205	ADRIANA DE FÁTIMA RODRIGUES PEREIRA	1 563 200,00 €	420,84 €	420,84 €			Art.33º nº1 hh)
04080202 - OUTRAS	LEI N.º 975/2013, DE 12 DE SETEMBRO	Bolsas de Estudo	250791889	NELSON MANUEL CARMO MARTINS	1 563 200,00 €	406,54 €	406,54 €			Artigo 33º, nº1, alínea hh)
04080202 - OUTRAS	LEI N.º 975/2013, DE 12 DE SETEMBRO	Bolsas de Estudo	250872692	LILIANA DE JESUS MARTINS DA ROCHA	1 563 200,00 €	420,84 €	420,84 €			Artigo 33º, nº1, alínea hh)
04080202 - OUTRAS	LEI N.º 975/2013, DE 12 DE SETEMBRO	Bolsa de Estudo	252421248	GABRIEL RODRIGUES BARBOSA	1 563 200,00 €	420,84 €	420,84 €			Artigo 33º, nº1, alínea hh)
04080202 - OUTRAS	LEI N.º 975/2013, DE 12 DE SETEMBRO	Bolsas de Estudo	252611101	MARIANA ARAUJO SOARES	1 563 200,00 €	420,84 €	420,84 €			Artigo 33º, nº1, alínea hh)
04080202 - OUTRAS	LEI N.º 975/2013, DE 12 DE SETEMBRO	Bolsa de Estudo	252710002	ANDRE BARBOSA PEDREIRA RODRIGUES	1 563 200,00 €	420,84 €	420,84 €			Art.33º nº1 hh)
04080202 - OUTRAS	LEI N.º 975/2013, DE 12 DE SETEMBRO	Bolsa de Estudo	252957369	ANDREIA CRISTINA DOS SANTOS MAGALHÃES	1 563 200,00 €	420,84 €	420,84 €			Art.33º nº1 hh)
04080202 - OUTRAS	LEI N.º 975/2013, DE 12 DE SETEMBRO	Bolsas de Estudo	254339174	Renata de Marinho Ramalho	1 563 200,00 €	420,84 €	420,84 €			Artigo 33º, nº1, alínea hh)
04080202 - OUTRAS	LEI N.º 975/2013, DE 12 DE SETEMBRO	Bolsas de Estudo	256274690	GONÇALO BARBOSA DANTAS	1 563 200,00 €	420,84 €	420,84 €			Artigo 33º, nº1, alínea hh)
04080202 - OUTRAS	LEI N.º 975/2013, DE 12 DE SETEMBRO	Bolsas de Estudo	257241558	CRISTIANA DE FÁTIMA FERNANDES BARREIRO	1 563 200,00 €	420,84 €	420,84 €			Art.33º, nº1, alínea hh)
04080202 - OUTRAS	LEI N.º 975/2013, DE 12 DE SETEMBRO	Bolsas de Estudo	258978961	HELDER AMORIM FIUZA FERNANDES	1 563 200,00 €	420,84 €	420,84 €			Artigo 33º, nº1, alínea hh)
04080202 - OUTRAS	LEI N.º 975/2013, DE 12 DE SETEMBRO	Bolsa de Estudo	259360872	ANA GASPAR RAMALHO FERNANDES	1 563 200,00 €	420,84 €	420,84 €			Art.33º nº1 hh)
04080202 - OUTRAS	LEI N.º 975/2013, DE 12 DE SETEMBRO	Bolsa de Estudo	260006190	Andre de Carvalho Carneiro	1 563 200,00 €	202,45 €	202,45 €			Art.33º nº1 hh)

Tipo de despesa	Disposições legais	Finalidade	Entidade beneficiária		Despesas autorizadas	Despesas pagas	Despesas autorizadas e não pagas	Devolução de transferências / subsídios ocorrida no exercício	Observações
			NIF	Nome / designação					
04080202 - OUTRAS	LEI N.º 75/2013, DE 12 DE SETEMBRO	Bolsas de Estudo	263591190	MARCELO FERNANDES BRAGA	1 563 200,00 €	107,92 €	107,92 €	Artigo 33º, nº1, alínea hh)	
04080202 - OUTRAS	LEI N.º 75/2013, DE 12 DE SETEMBRO	Bolsas de Estudo	263611817	TIAGO BARBOSA GONÇALVES ROCHA PEREIRA	1 563 200,00 €	420,84 €	420,84 €	Artigo 33º, nº1, alínea hh)	
04080202 - OUTRAS	LEI N.º 75/2013, DE 12 DE SETEMBRO	Bolsas de Estudo	265036577	SUSANNA CORREIA	1 563 200,00 €	420,84 €	420,84 €	Artigo 33º, nº1, alínea hh)	
04080202 - OUTRAS	LEI N.º 75/2013, DE 12 DE SETEMBRO	Bolsas de Estudo	265036852	LOUIS MANUEL CORREIA	1 563 200,00 €	420,84 €	420,84 €	Artigo 33º, nº1, alínea hh)	
04080202 - OUTRAS	LEI N.º 75/2013, DE 12 DE SETEMBRO	Bolsas de Estudo	266508197	BRUNO TIAGO RODRIGUES CUNHA	1 563 200,00 €	420,84 €	420,84 €	Art. 33º, nº1, alínea hh)	
04080202 - OUTRAS	LEI N.º 75/2013, DE 12 DE SETEMBRO	Bolsas de Estudo	267549696	NELSON DAVID GONÇALVES LOURENÇO	1 563 200,00 €	420,84 €	420,84 €	Artigo 33º, nº1, alínea hh)	
04080202 - OUTRAS	LEI N.º 75/2013, DE 12 DE SETEMBRO	Bolsas de Estudo	269748407	PEDRO MIGUEL VILAÇAS GUERREIRO	1 563 200,00 €	295,86 €	295,86 €	Artigo 33º, nº1, alínea hh)	
04080202 - OUTRAS	LEI N.º 75/2013, DE 12 DE SETEMBRO	Bolsa de Estudo	270561595	ANA INES BARBOSA FERNANDES	1 563 200,00 €	420,84 €	420,84 €	Art. 33º nº1 hh)	
04080202 - OUTRAS	LEI N.º 75/2013, DE 12 DE SETEMBRO	Bolsas de Estudo	274657910	DANIELA ALEXANDRA BARROSO BARREIRO	1 563 200,00 €	420,84 €	420,84 €	Artigo 33º, nº1, alínea hh)	
04080202 - OUTRAS	LEI N.º 75/2013, DE 12 DE SETEMBRO	Comparticipação de Livro de Fichas a Alunos	281097518	Mara Alexandra Pereira Silva	1 563 200,00 €	48,88 €	48,88 €		
04080202 - OUTRAS	LEI N.º 75/2013, DE 12 DE SETEMBRO	Comparticipação de Livro de Fichas a Alunos	281581398	Vitoria Gomes Moreira	1 563 200,00 €	24,44 €	24,44 €		
04080202 - OUTRAS	LEI N.º 75/2013, DE 12 DE SETEMBRO	Comparticipação de Livro de Fichas a Alunos	281914613	Gabriel Ribeiro Dantas	1 563 200,00 €	48,88 €	48,88 €		
04080202 - OUTRAS	LEI N.º 75/2013, DE 12 DE SETEMBRO	Comparticipação de Livro de Fichas a Alunos	282442340	Yara Gonçalves Nogueira	1 563 200,00 €	24,44 €	24,44 €		
04080202 - OUTRAS	LEI N.º 75/2013, DE 12 DE SETEMBRO	Comparticipação de Livro de Fichas a Alunos	282815902	Leticia Martins Rainho	1 563 200,00 €	24,44 €	24,44 €		
04080202 - OUTRAS	LEI N.º 75/2013, DE 12 DE SETEMBRO	Comparticipação de Livro de Fichas a Alunos	282935371	Santiago Morais Alves	1 563 200,00 €	48,88 €	48,88 €		
04080202 - OUTRAS	LEI N.º 75/2013, DE 12 DE SETEMBRO	Comparticipação de Livro de Fichas a Alunos	283071508	Tomás Abreu Alves	1 563 200,00 €	24,44 €	24,44 €		
04080202 - OUTRAS	LEI N.º 75/2013, DE 12 DE SETEMBRO	Comparticipação de Livro de Fichas a Alunos	283075031	Márcia Fernandes Lima	1 563 200,00 €	48,88 €	48,88 €		
04080202 - OUTRAS	LEI N.º 75/2013, DE 12 DE SETEMBRO	Comparticipação de Livro de Fichas a Alunos	283235306	Leonel Gomes Nogueira	1 563 200,00 €	32,50 €	32,50 €		
04080202 - OUTRAS	LEI N.º 75/2013, DE 12 DE SETEMBRO	Comparticipação de Livro de Fichas a Alunos	283250933	Mariana Rodrigues Barreto Araujo	1 563 200,00 €	21,55 €	21,55 €		

Tipo de despesa	Disposições legais	Finalidade	Entidade beneficiária		Despesas orçamentadas	Despesas autorizadas	Despesas pagas	Despesas autorizadas e não pagas	Devolução de transferências / subsídios ocorrida no exercício	Observações
			NIF	Nome / designação						
04080202 - OUTRAS	LEI N.º 75/2013, DE 12 DE SETEMBRO	Comparticipação de Livro de Fichas a Alunos	283551186	Kevin Ribeiro Domingues	1.563.200,00 €	43,09 €	43,09 €			
04080202 - OUTRAS	LEI N.º 75/2013, DE 12 DE SETEMBRO	Comparticipação de Livro de Fichas a Alunos	283576235	Afonso Rafael Martins Paiva	1.563.200,00 €	21,55 €	21,55 €			
04080202 - OUTRAS	LEI N.º 75/2013, DE 12 DE SETEMBRO	Comparticipação de Livro de Fichas a Alunos	283967412	Elisa Viana da Cunha	1.563.200,00 €	21,55 €	21,55 €			
04080202 - OUTRAS	LEI N.º 75/2013, DE 12 DE SETEMBRO	Comparticipação de Livro de Fichas a Alunos	284300780	Rodrigo Pereira Silva	1.563.200,00 €	48,88 €	48,88 €			
04080202 - OUTRAS	LEI N.º 75/2013, DE 12 DE SETEMBRO	Comparticipação de Livro de Fichas a Alunos	284318566	Jose Manuel Silva Dantas	1.563.200,00 €	21,55 €	21,55 €			
04080202 - OUTRAS	LEI N.º 75/2013, DE 12 DE SETEMBRO	Comparticipação de Livro de Fichas a Alunos	284401528	Constança Barbosa Castro	1.563.200,00 €	43,09 €	43,09 €			
04080202 - OUTRAS	LEI N.º 75/2013, DE 12 DE SETEMBRO	Comparticipação de Livro de Fichas a Alunos	284486504	Elizabeth Rodrigues Cunha	1.563.200,00 €	0,09 €	0,09 €			
04080202 - OUTRAS	LEI N.º 75/2013, DE 12 DE SETEMBRO	Comparticipação de Livro de Fichas a Alunos	284486604	Elizabeth Rodrigues Cunha	1.563.200,00 €	21,46 €	21,46 €			
04080202 - OUTRAS	LEI N.º 75/2013, DE 12 DE SETEMBRO	Comparticipação de Livro de Fichas a Alunos	284502332	Nicole Alexandra de Matos Alves	1.563.200,00 €	32,50 €	32,50 €			
04080202 - OUTRAS	LEI N.º 75/2013, DE 12 DE SETEMBRO	Comparticipação de Livro de Fichas a Alunos	285006347	Eduarda Lima Teixeira	1.563.200,00 €	43,09 €	43,09 €			
04080202 - OUTRAS	LEI N.º 75/2013, DE 12 DE SETEMBRO	Comparticipação de Livro de Fichas a Alunos	285050036	Victória Irina Gonçalves Lima	1.563.200,00 €	21,55 €	21,55 €			
04080202 - OUTRAS	LEI N.º 75/2013, DE 12 DE SETEMBRO	Comparticipação de Livro de Fichas a Alunos	285196367	Bianca Vieira da Silva	1.563.200,00 €	21,55 €	21,55 €			
04080202 - OUTRAS	LEI N.º 75/2013, DE 12 DE SETEMBRO	Comparticipação de Livro de Fichas a Alunos	285420925	Lara Guerreiro Fernandes	1.563.200,00 €	32,50 €	32,50 €			
04080202 - OUTRAS	LEI N.º 75/2013, DE 12 DE SETEMBRO	Comparticipação de Livro de Fichas a Alunos	285887351	Salvador Francisco Alves Machado	1.563.200,00 €	43,09 €	43,09 €			
04080202 - OUTRAS	LEI N.º 75/2013, DE 12 DE SETEMBRO	Comparticipação de Livro de Fichas a Alunos	286154668	Matilde Fernandes Ferreira	1.563.200,00 €	16,25 €	16,25 €			
04080202 - OUTRAS	LEI N.º 75/2013, DE 12 DE SETEMBRO	Comparticipação de Livro de Fichas a Alunos	286347695	Mathias Guimarães da Cunha	1.563.200,00 €	32,50 €	32,50 €			
04080202 - OUTRAS	LEI N.º 75/2013, DE 12 DE SETEMBRO	Comparticipação de Livro de Fichas a Alunos	286435454	João Alexandre Fernandes Almeida de Brito Caldas	1.563.200,00 €	32,50 €	32,50 €			
04080202 - OUTRAS	LEI N.º 75/2013, DE 12 DE SETEMBRO	Comparticipação de Livro de Fichas a Alunos	286663406	Martim José Brandão Sousa	1.563.200,00 €	32,50 €	32,50 €			
04080202 - OUTRAS	LEI N.º 75/2013, DE 12 DE SETEMBRO	Comparticipação de Livro de Fichas a Alunos	286768135	Francisco Manuel Cabral Esteves	1.563.200,00 €	15,45 €	15,45 €			
04080202 - OUTRAS	LEI N.º 75/2013, DE 12 DE SETEMBRO	Comparticipação de Livro de Fichas a Alunos	286849054	Soraia Fernandes Oliveira	1.563.200,00 €	32,50 €	32,50 €			
04080202 - OUTRAS	LEI N.º 75/2013, DE 12 DE SETEMBRO	Comparticipação de Livro de Fichas a Alunos	286971046	João Maria Ferreira	1.563.200,00 €	16,25 €	16,25 €			
04080202 - OUTRAS	LEI N.º 75/2013, DE 12 DE SETEMBRO	Comparticipação de Livro de Fichas a Alunos	287629562	Joana Rafaela Pereira Pinto	1.563.200,00 €	32,50 €	32,50 €			
04080202 - OUTRAS	LEI N.º 75/2013, DE 12 DE SETEMBRO	Comparticipação de Livro de Fichas a Alunos	287664120	Martim Jose C Rocha	1.563.200,00 €	14,85 €	14,85 €			
04080202 - OUTRAS	LEI N.º 75/2013, DE 12 DE SETEMBRO	Comparticipação Creche	288342925	Bianca Gracinda Lima Pereira	1.563.200,00 €	56,71 €	56,71 €			Art.33º,nº1,alinea hh)
04080202 - OUTRAS	LEI N.º 75/2013, DE 12 DE SETEMBRO	Comparticipação de Livro de Fichas a Alunos	288505506	Duarte da Costa Silva	1.563.200,00 €	32,50 €	32,50 €			
04080202 - OUTRAS	LEI N.º 75/2013, DE 12 DE SETEMBRO	Comparticipação de Livro de Fichas a Alunos	288663098	Guilherme Filipe da Cunha Barbosa	1.563.200,00 €	14,11 €	14,11 €			



Tipo de despesa	Disposições legais	Finalidade	Entidade beneficiária		Despesas orçamentadas	Despesas autorizadas	Despesas pagas	Despesas autorizadas e não pagas	Devolução de transferências / subsídios ocorrida no exercício	Observações
			NIF	Nome / designação						
04080202 - OUTRAS	LEI N.º 75/2013, DE 12 DE SETEMBRO	Comparticipação de Livro de Fichas e Alunos	289126436	Kenim Mont'Alverne da Silva	1 563 200,00 €	29,69 €	29,69 €			
04080202 - OUTRAS	LEI N.º 75/2013, DE 12 DE SETEMBRO	Comparticipação Creche	289479355	Santiago Rodrigues Barros	1 563 200,00 €	158,55 €	158,55 €			Artigo 33º, nº1, alínea hh)
04080202 - OUTRAS	LEI N.º 75/2013, DE 12 DE SETEMBRO	Comparticipação de Livro de Fichas e Alunos	289479355	Santiago Rodrigues Barros	1 563 200,00 €	29,69 €	29,69 €			
04080202 - OUTRAS	LEI N.º 75/2013, DE 12 DE SETEMBRO	Comparticipação Creche	289479550	Mateus Rodrigues Barros	1 563 200,00 €	158,55 €	158,55 €			Artigo 33º, nº1, alínea hh)
04080202 - OUTRAS	LEI N.º 75/2013, DE 12 DE SETEMBRO	Comparticipação de Livro de Fichas e Alunos	289479550	Mateus Rodrigues Barros	1 563 200,00 €	29,69 €	29,69 €			
04080202 - OUTRAS	LEI N.º 75/2013, DE 12 DE SETEMBRO	Comparticipação de Livro de Fichas e Alunos	289588278	Francisca João de Carvalho Rocha	1 563 200,00 €	14,85 €	14,85 €			
04080202 - OUTRAS	LEI N.º 75/2013, DE 12 DE SETEMBRO	Comparticipação de Livro de Fichas e Alunos	289765811	Miriam Rêd Amorim Menezes	1 563 200,00 €	14,85 €	14,85 €			
04080202 - OUTRAS	LEI N.º 75/2013, DE 12 DE SETEMBRO	Comparticipação de Livro de Fichas e Alunos	289774446	Tomás Pinto Fernandes	1 563 200,00 €	14,85 €	14,85 €			
04080202 - OUTRAS	LEI N.º 75/2013, DE 12 DE SETEMBRO	Comparticipação de Livro de Fichas e Alunos	289880173	Mariana Teixeira da Cruz	1 563 200,00 €	14,85 €	14,85 €			
04080202 - OUTRAS	LEI N.º 75/2013, DE 12 DE SETEMBRO	Comparticipação de Livro de Fichas e Alunos	290044502	Carolina Beatriz Lira Varajão	1 563 200,00 €	29,69 €	29,69 €			
04080202 - OUTRAS	LEI N.º 75/2013, DE 12 DE SETEMBRO	Comparticipação de Livro de Fichas e Alunos	290287251	Rodrigo Manuel Francisco Domingues	1 563 200,00 €	29,69 €	29,69 €			
04080202 - OUTRAS	LEI N.º 75/2013, DE 12 DE SETEMBRO	Comparticipação de Livro de Fichas e Alunos	290383498	Leticia Maria Sousa Soares	1 563 200,00 €	14,85 €	14,85 €			
04080202 - OUTRAS	LEI N.º 75/2013, DE 12 DE SETEMBRO	Comparticipação de Livro de Fichas e Alunos	290464978	Leandra Sofia B Fernandes	1 563 200,00 €	14,85 €	14,85 €			
04080202 - OUTRAS	LEI N.º 75/2013, DE 12 DE SETEMBRO	Comparticipação de Livro de Fichas e Alunos	290837383	Sara Saraiva Guerreiro	1 563 200,00 €	14,85 €	14,85 €			
04080202 - OUTRAS	LEI N.º 75/2013, DE 12 DE SETEMBRO	Comparticipação Creche	291185347	Daniela Maria Antunes Barbosa	1 563 200,00 €	120,31 €	120,31 €			Artigo 33º, nº1, alínea hh)
04080202 - OUTRAS	LEI N.º 75/2013, DE 12 DE SETEMBRO	Comparticipação Creche	291185347	Daniela Maria Antunes Barbosa	1 563 200,00 €	113,42 €	113,42 €			Artigo 33º, nº1, alínea hh)
04080202 - OUTRAS	LEI N.º 75/2013, DE 12 DE SETEMBRO	Comparticipação de Livro de Fichas e Alunos	291324088	André Matos Barbosa	1 563 200,00 €	14,85 €	14,85 €			
04080202 - OUTRAS	LEI N.º 75/2013, DE 12 DE SETEMBRO	Comparticipação de Livro de Fichas e Alunos	291419917	Santiago Paulo Araújo Martins	1 563 200,00 €	13,35 €	13,35 €			
04080202 - OUTRAS	LEI N.º 75/2013, DE 12 DE SETEMBRO	Comparticipação Creche	292144130	Francisca José Brandão Sousa	1 563 200,00 €	83,74 €	83,74 €			Artigo 33º, nº1, alínea hh)
04080202 - OUTRAS	LEI N.º 75/2013, DE 12 DE SETEMBRO	Comparticipação Creche	292144130	Francisca José Brandão Sousa	1 563 200,00 €	86,39 €	86,39 €			Artigo 33º, nº1, alínea hh)

Tipo de despesa	Disposições legais	Finalidade	Entidade beneficiária [3]		Despesas orçamentadas	Despesas autorizadas	Despesas pagas	Despesas autorizadas e não pagas	Devolução de transferências / subsídios ocorrida no exercício	Observações
			NIF	Nome / designação						
04080202 - OUTRAS	LEI N.º 75/2013, DE 12 DE SETEMBRO	Participação Creche	295685751	Francisca Montenegro Pereira Dias	1 563 200,00 €	75,26 €	75,26 €			Artigo 33º, nº1, alínea hh)
04080202 - OUTRAS	LEI N.º 75/2013, DE 12 DE SETEMBRO	Participação Creche	296981800	Guilherme Ribeiro Dantas	1 563 200,00 €	225,75 €	225,75 €			Artigo 33º, nº1, alínea hh)
04080202 - OUTRAS	LEI N.º 75/2013, DE 12 DE SETEMBRO	Participação Creche	29743071	Enzo Rodrigues Andreza	1 563 200,00 €	118,72 €	118,72 €			Artigo 33º, nº1, alínea hh)
04080202 - OUTRAS	LEI N.º 75/2013, DE 12 DE SETEMBRO	Participação Creche	298038781	Matilde Aragão Sousa	1 563 200,00 €	224,70 €	224,70 €			Artigo 33º, nº1, alínea hh)
04080202 - OUTRAS	LEI N.º 75/2013, DE 12 DE SETEMBRO	Participação Creche	298038781	Matilde Aragão Sousa	1 563 200,00 €	227,00 €	227,00 €			Artigo 33º, nº1, alínea hh)
04080202 - OUTRAS	LEI N.º 75/2013, DE 12 DE SETEMBRO	Participação Creche	298072190	Pedro Lopes Cunha	1 563 200,00 €	110,24 €	110,24 €			Artigo 33º, nº1, alínea hh)
04080202 - OUTRAS	LEI N.º 75/2013, DE 12 DE SETEMBRO	Participação de Livro de Fichas a Alunos	299933296	Moises Paralticci	1 563 200,00 €	24,44 €	24,44 €			
04080202 - OUTRAS	LEI N.º 75/2013, DE 12 DE SETEMBRO	Participação de Livro de Fichas a Alunos	300152590	Geroncio Gabriel Gouveia Lima	1 563 200,00 €	48,88 €	48,88 €			
04080202 - OUTRAS	LEI N.º 75/2013, DE 12 DE SETEMBRO	Participação Creche	300470304	Neimara Francisca Antunes Barbosa	1 563 200,00 €	113,42 €	113,42 €			Artigo 33º, nº1, alínea hh)
04080202 - OUTRAS	LEI N.º 75/2013, DE 12 DE SETEMBRO	Participação Creche	301135932	Beatriz Vieira da Cunha	1 563 200,00 €	211,05 €	211,05 €			Art.33º,nº1,alínea hh)
04080202 - OUTRAS	LEI N.º 75/2013, DE 12 DE SETEMBRO	Participação Creche	301174997	Daniel Mathieu Ivanov Pacheco	1 563 200,00 €	158,55 €	158,55 €			Artigo 33º, nº1, alínea hh)
04080202 - OUTRAS	LEI N.º 75/2013, DE 12 DE SETEMBRO	Participação Creche	301219281	Mathias Alberto Monsalve Gomez	1 563 200,00 €	120,31 €	120,31 €			Artigo 33º, nº1, alínea hh)
04080202 - OUTRAS	LEI N.º 75/2013, DE 12 DE SETEMBRO	Participação Creche	301435146	Carlota Barbosa de Castro	1 563 200,00 €	210,00 €	210,00 €			Art.33º,nº1,alínea hh)
04080202 - OUTRAS	LEI N.º 75/2013, DE 12 DE SETEMBRO	Participação Creche	301537259	Augusto Alejandro Duarte Malheiro	1 563 200,00 €	119,78 €	119,78 €			Art.33º,nº1,alínea hh)
04080202 - OUTRAS	LEI N.º 75/2013, DE 12 DE SETEMBRO	Participação Creche	301537259	Augusto Alejandro Duarte Malheiro	1 563 200,00 €	238,35 €	238,35 €			Art.33º,nº1,alínea hh)
04080202 - OUTRAS	LEI N.º 75/2013, DE 12 DE SETEMBRO	Participação de Livro de Fichas a Alunos	301537739	Angelica Alessandra Duarte Malheiro	1 563 200,00 €	24,44 €	24,44 €			

Tipo de despesa	Disposições legais	Finalidade	Entidade beneficiária		Despesas autorizadas	Despesas pagas	Despesas autorizadas e não pagas	Devolução de transferências / subsídios ocorrida no exercício	Observações
			NIF	Nome / designação					
04080202 - OUTRAS	LEI N.º 75/2013, DE 12 DE SETEMBRO	Comparticipação de Livro de Fichas a Alunos	301588210	Fausto Joaquim Perelli	48,88 €	48,88 €			
04080202 - OUTRAS	LEI N.º 75/2013, DE 12 DE SETEMBRO	Comparticipação de Livro de Fichas a Alunos	301588350	Bruno Joaquim Pirelli	29,69 €	29,69 €			
04080202 - OUTRAS	LEI N.º 75/2013, DE 12 DE SETEMBRO	Comparticipação de Livro de Fichas a Alunos	301630798	Elisabeth D. R. Castilho	43,09 €	43,09 €			
04080202 - OUTRAS	LEI N.º 75/2013, DE 12 DE SETEMBRO	Bolsas de Estudo	302442219	ISAMAR DANIELA ROJAS ORTEGA	107,92 €	107,92 €		Artigo 339.º nº1, alínea hh)	
04080202 - OUTRAS	LEI N.º 75/2013, DE 12 DE SETEMBRO	Comparticipação Creche	302812725	Joana de Sousa Pádua	45,00 €	45,00 €		Artigo 339.º nº1, alínea hh)	
04080202 - OUTRAS	LEI N.º 75/2013, DE 12 DE SETEMBRO	Comparticipação Creche	303298797	Lucas Barbosa Rodrigues	133,73 €	133,73 €		Artigo 339.º nº1, alínea hh)	
04080202 - OUTRAS	LEI N.º 75/2013, DE 12 DE SETEMBRO	Comparticipação Creche	303843233	Thomas Guimarães Cunha	45,00 €	45,00 €		Artigo 339.º nº1, alínea hh)	
04080202 - OUTRAS	LEI N.º 75/2013, DE 12 DE SETEMBRO	Comparticipação Creche	303843233	Thomas Guimarães Cunha	135,00 €	135,00 €		Artigo 339.º nº1, alínea hh)	
04080202 - OUTRAS	LEI N.º 75/2013, DE 12 DE SETEMBRO	Comparticipação Creche	303843233	Thomas Guimarães Cunha	135,00 €	135,00 €		Artigo 339.º nº1, alínea hh)	
04080202 - OUTRAS	LEI N.º 75/2013, DE 12 DE SETEMBRO	Comparticipação de Livro de Fichas a Alunos	304234630	Abraham de Jesus Rondon Castilho	32,50 €	32,50 €			
04080202 - OUTRAS	LEI N.º 75/2013, DE 12 DE SETEMBRO	Comparticipação Creche	305353659	Santiago Xavier Padron Araujo	125,92 €	125,92 €		Artigo 339.º nº1, alínea hh)	
04080202 - OUTRAS	LEI N.º 75/2013, DE 12 DE SETEMBRO	Comparticipação Creche	305353659	Santiago Xavier Padron Araujo	125,91 €	125,91 €		Artigo 339.º nº1, alínea hh)	
04080202 - OUTRAS	LEI N.º 75/2013, DE 12 DE SETEMBRO	Comparticipação Creche	305353659	Santiago Xavier Padron Araujo	0,01 €	0,01 €		Artigo 339.º nº1, alínea hh)	
04080202 - OUTRAS	LEI N.º 75/2013, DE 12 DE SETEMBRO	Comparticipação Creche	305353659	Santiago Xavier Padron Araujo	41,97 €	41,97 €		Artigo 339.º nº1, alínea hh)	
04080202 - OUTRAS	LEI N.º 75/2013, DE 12 DE SETEMBRO	Comparticipação Creche	305805878	Alice Araujo Rodrigues	42,89 €	42,89 €		Artigo 339.º nº1, alínea hh)	
04080202 - OUTRAS	LEI N.º 75/2013, DE 12 DE SETEMBRO	Comparticipação de Livro de Fichas a Alunos	308020898	Thiago Manuel Rojas Sousa	32,50 €	32,50 €			

Tipo de despesa	Disposições legais	Finalidade	Entidade beneficiária		Despesas autorizadas	Despesas pagas	Despesas autorizadas e não pagas	Devolução de transferências / subsídios ocorrida no exercício	Observações
			NIF	Nome / designação					
04080202 - OUTRAS	LEI N.º 75/2013, DE 12 DE SETEMBRO	[2] Participação de Livro de Fichas e Alunos	308239172	Isabella Alves Moreira	[4] 1 563 200,00 €	[6] 43,40 €	[7]=[6]-[5]	[8]	[9]
04080202 - OUTRAS	LEI N.º 75/2013, DE 12 DE SETEMBRO	Participação de Livro de Fichas e Alunos	309999553	Jose Gabriel de Vasconcelos Teles	1 563 200,00 €	43,09 €			
04080202 - OUTRAS	LEI N.º 75/2013, DE 12 DE SETEMBRO	Participação de Livro de Fichas e Alunos	309999731	Luna Angelina de Vasconcelos Teles	1 563 200,00 €	32,50 €			
04080202 - OUTRAS	LEI N.º 75/2013, DE 12 DE SETEMBRO	Apoio à Natalidade	312432359	Mel Oliveira Alves Pacheco	1 563 200,00 €	500,00 €			
04080202 - OUTRAS	LEI N.º 75/2013, DE 12 DE SETEMBRO	Apoio à Natalidade	312440650	Guilherme Dias da Paixão	1 563 200,00 €	500,00 €			
04080202 - OUTRAS	LEI N.º 75/2013, DE 12 DE SETEMBRO	Apoio à Natalidade	312624980	Eduardo Cunha Lima	1 563 200,00 €	500,00 €			
04080202 - OUTRAS	LEI N.º 75/2013, DE 12 DE SETEMBRO	Apoio à Natalidade	312625626	Liah Isabela de Sousa Santander	1 563 200,00 €	500,00 €			
04080202 - OUTRAS	LEI N.º 75/2013, DE 12 DE SETEMBRO	Apoio à Natalidade	312726180	Duarte Alves Fernandes	1 563 200,00 €	500,00 €			
04080202 - OUTRAS	LEI N.º 75/2013, DE 12 DE SETEMBRO	Apoio à Natalidade	312758375	Pilar Afonso Ramos	1 563 200,00 €	500,00 €			
04080202 - OUTRAS	LEI N.º 75/2013, DE 12 DE SETEMBRO	Participação de Livro de Fichas e Alunos	313074798	Kevin Sebastian Salas Zambrano	1 563 200,00 €	48,88 €			
04080202 - OUTRAS	LEI N.º 75/2013, DE 12 DE SETEMBRO	Participação de Livro de Fichas e Alunos	313075220	Mia Antonella Salas Zambrano	1 563 200,00 €	32,50 €			
04080202 - OUTRAS	LEI N.º 75/2013, DE 12 DE SETEMBRO	Apoio à Natalidade	313621870	Nicole Vitória Ivanora Pacheco	1 563 200,00 €	500,00 €			
04080202 - OUTRAS	LEI N.º 75/2013, DE 12 DE SETEMBRO	Apoio à Natalidade	314025618	Mateus Dias Valente	1 563 200,00 €	500,00 €			
04080202 - OUTRAS	LEI N.º 75/2013, DE 12 DE SETEMBRO	Apoio à Natalidade	314300236	João António Pedreira Braglia	1 563 200,00 €	500,00 €			
04080202 - OUTRAS	LEI N.º 75/2013, DE 12 DE SETEMBRO	Apoio à Natalidade	314363629	Mafias Araújo Gonçalves	1 563 200,00 €	500,00 €			
04080202 - OUTRAS	LEI N.º 75/2013, DE 12 DE SETEMBRO	Apoio à Natalidade	314388796	Carminho Sá Pereira	1 563 200,00 €	500,00 €			
04080202 - OUTRAS	LEI N.º 75/2013, DE 12 DE SETEMBRO	Apoio à Natalidade	314498893	Beatriz Brandão Afonso	1 563 200,00 €	500,00 €			
04080202 - OUTRAS	LEI N.º 75/2013, DE 12 DE SETEMBRO	Apoio à Natalidade	314554904	Alfonso Tenente Fernandes	1 563 200,00 €	500,00 €			
04080202 - OUTRAS	LEI N.º 75/2013, DE 12 DE SETEMBRO	Apoio à Natalidade	314678000	Santiago de Castro Barreiro	1 563 200,00 €	500,00 €			
04080202 - OUTRAS	LEI N.º 75/2013, DE 12 DE SETEMBRO	Apoio à Natalidade	314897461	Lucas Duarte da Silva Brito	1 563 200,00 €	500,00 €			
04080202 - OUTRAS	LEI N.º 75/2013, DE 12 DE SETEMBRO	Apoio à Natalidade	315140852	Inês Carvalho Gachineiro	1 563 200,00 €	500,00 €			
04080202 - OUTRAS	LEI N.º 75/2013, DE 12 DE SETEMBRO	Apoio à Natalidade	315823887	Clara Feijú Pereira	1 563 200,00 €	500,00 €			
04080202 - OUTRAS	LEI N.º 75/2013, DE 12 DE SETEMBRO	Apoio à Natalidade	315934387	Vasco Martim Dias de Sousa	1 563 200,00 €	1 000,00 €			
04080202 - OUTRAS	LEI N.º 75/2013, DE 12 DE SETEMBRO	Apoio à Natalidade	316057835	Emma Lourenço Costa	1 563 200,00 €	500,00 €			
04080202 - OUTRAS	LEI N.º 75/2013, DE 12 DE SETEMBRO	Apoio à Natalidade	316060798	Martim Costa Sousa	1 563 200,00 €	500,00 €			
04080202 - OUTRAS	LEI N.º 75/2013, DE 12 DE SETEMBRO	Apoio à Natalidade	316209546	Lourenço Silvino Saraiva Barbosa	1 563 200,00 €	500,00 €			
04080202 - OUTRAS	LEI N.º 75/2013, DE 12 DE SETEMBRO	Apoio à Natalidade	316780650	Vasco Rodrigues Esteves	1 563 200,00 €	625,00 €			
04080202 - OUTRAS	LEI N.º 75/2013, DE 12 DE SETEMBRO	Apoio à Natalidade	316873713	Vasco Rodrigues Braga	1 563 200,00 €	500,00 €			
04080202 - OUTRAS	LEI N.º 75/2013, DE 12 DE SETEMBRO	Apoio à Natalidade	317046462	Carlota Trilões Barbosa	1 563 200,00 €	1 000,00 €			
04080202 - OUTRAS	LEI N.º 75/2013, DE 12 DE SETEMBRO	Apoio à Natalidade	317254677	Vicente Cunha de Sousa	1 563 200,00 €	500,00 €			
04080202 - OUTRAS	LEI N.º 75/2013, DE 12 DE SETEMBRO	Apoio à Natalidade	317628917	Leonardo Francisco Machado Martins	1 563 200,00 €	500,00 €			
04080202 - OUTRAS	LEI N.º 75/2013, DE 12 DE SETEMBRO	Apoio à Natalidade	317896008	Renato Araújo Reis	1 563 200,00 €	500,00 €			
04080202 - OUTRAS	LEI N.º 75/2013, DE 12 DE SETEMBRO	Apoio à Natalidade	318082330	Lourenço Taveira Fernandes	1 563 200,00 €	1 000,00 €			
04080202 - OUTRAS	LEI N.º 75/2013, DE 12 DE SETEMBRO	Apoio à Natalidade	318313766	Camilla Gomes Trigueiro	1 563 200,00 €	1 000,00 €			
04080202 - OUTRAS	LEI N.º 75/2013, DE 12 DE SETEMBRO	Apoio à Natalidade	318535742	Sabrina Marinho Gonçalves	1 563 200,00 €	500,00 €			
04080202 - OUTRAS	LEI N.º 75/2013, DE 12 DE SETEMBRO	Apoio à Natalidade	318549514	Marco Alexandre Barbosa Brandão	1 563 200,00 €	500,00 €			
04080202 - OUTRAS	LEI N.º 75/2013, DE 12 DE SETEMBRO	Apoio à Natalidade	318834880	Camila Cunha Brandão	1 563 200,00 €	500,00 €			
04080202 - OUTRAS	LEI N.º 75/2013, DE 12 DE SETEMBRO	Apoio à Natalidade	319252132	Miriam Pereira da Cunha	1 563 200,00 €	500,00 €			
04080202 - OUTRAS	LEI N.º 75/2013, DE 12 DE SETEMBRO	Apoio à Natalidade	319616355	Salvador Araújo Ferreira	1 563 200,00 €	500,00 €			
04080202 - OUTRAS	LEI N.º 75/2013, DE 12 DE SETEMBRO	Apoio à Natalidade	319713440	Christiano Eduardo Briceño Pita	1 563 200,00 €	500,00 €			
04080202 - OUTRAS	LEI N.º 75/2013, DE 12 DE SETEMBRO	Apoio à Natalidade	319763870	Bianca Silva Moreira	1 563 200,00 €	500,00 €			
04080202 - OUTRAS	LEI N.º 75/2013, DE 12 DE SETEMBRO	Apoio à Natalidade	319791726	Inês Pereira Soares	1 563 200,00 €	500,00 €			
04080202 - OUTRAS	LEI N.º 75/2013, DE 12 DE SETEMBRO	Apoio à Natalidade	320134563	Inês Maria Pereira Barreiro	1 563 200,00 €	1 000,00 €			

Tipo de despesa	Disposições legais	Finalidade	Entidade beneficiária		Despesas autorizadas	Despesas pagas	Despesas autorizadas e não pagas	Devolução de transferências / subsídios ocorrida no exercício	Observações
			NIF	Nome / designação					
	[1]	[2]	[3]		[4]	[5]	[6]	[7]=[6]-[5]	[8]
04080202 - OUTRAS	LEI N.º 75/2013, DE 12 DE SETEMBRO	Apoio à Natalidade	320142248	Camila Sousa Ferreira Soutelo Pereira	1 563 200,00 €	500,00 €	500,00 €		[9]
04080202 - OUTRAS	LEI N.º 75/2013, DE 12 DE SETEMBRO	Apoio à Natalidade	320407110	Anita Loureiro Vaz	1 563 200,00 €	625,00 €	625,00 €		
04080202 - OUTRAS	LEI N.º 75/2013, DE 12 DE SETEMBRO	Apoio à Natalidade	321094611	Leandro de Espindola Junior	1 563 200,00 €	500,00 €	500,00 €		
04080202 - OUTRAS	LEI N.º 75/2013, DE 12 DE SETEMBRO	Apoio à Natalidade	321677650	Benedita Barros Lira	1 563 200,00 €	500,00 €	500,00 €		
04080202 - OUTRAS	LEI N.º 75/2013, DE 12 DE SETEMBRO	Apoio à Natalidade	322625688	Carolina Mendes Ribas	1 563 200,00 €	500,00 €	500,00 €		
04080202 - OUTRAS	LEI N.º 75/2013, DE 12 DE SETEMBRO	Apoio à Natalidade	322877857	Luana Araújo da Costa	1 563 200,00 €	500,00 €	500,00 €		
04080202 - OUTRAS	LEI N.º 75/2013, DE 12 DE SETEMBRO	Apoio à Natalidade	322985681	Yara Dias da Costa	1 563 200,00 €	1 000,00 €	1 000,00 €		
04080202 - OUTRAS	Lei n.º 6/2020 - Regime excecional para promover a capacidade de resposta das autarquias locais no âmbito da pandemia da doença COVID-19	Subsidição Municipal da Água	515486159	A.d.a.m. - Aguas do Alto Minho, Sa	1 563 200,00 €	91 802,01 €	91 802,01 €		
04080202 - OUTRAS	Lei n.º 6/2020 - Regime excecional para promover a capacidade de resposta das autarquias locais no âmbito da pandemia da doença COVID-19	Subsidição Municipal da Água	515486159	A.d.a.m. - Aguas do Alto Minho, Sa	1 563 200,00 €	22 176,40 €	22 176,40 €		
04080202 - OUTRAS	Lei n.º 6/2020 - Regime excecional para promover a capacidade de resposta das autarquias locais no âmbito da pandemia da doença COVID-19	Subsidição Municipal da Água	515486159	A.d.a.m. - Aguas do Alto Minho, Sa	1 563 200,00 €	21 988,31 €	21 988,31 €		
04080202 - OUTRAS	Lei n.º 6/2020 - Regime excecional para promover a capacidade de resposta das autarquias locais no âmbito da pandemia da doença COVID-19	Subsidição Municipal da Água	515486159	A.d.a.m. - Aguas do Alto Minho, Sa	1 563 200,00 €	20 554,47 €	20 554,47 €		
04080202 - OUTRAS	Lei n.º 6/2020 - Regime excecional para promover a capacidade de resposta das autarquias locais no âmbito da pandemia da doença COVID-19	Subsidição Municipal da Água	515486159	A.d.a.m. - Aguas do Alto Minho, Sa	1 563 200,00 €	20 368,36 €	20 368,36 €		
04080202 - OUTRAS	Lei n.º 6/2020 - Regime excecional para promover a capacidade de resposta das autarquias locais no âmbito da pandemia da doença COVID-19	Subsidição Municipal da Água	515486159	A.d.a.m. - Aguas do Alto Minho, Sa	1 563 200,00 €	21 854,66 €	21 854,66 €		
04080202 - OUTRAS	Lei n.º 6/2020 - Regime excecional para promover a capacidade de resposta das autarquias locais no âmbito da pandemia da doença COVID-19	Subsidição Municipal da Água	515486159	A.d.a.m. - Aguas do Alto Minho, Sa	1 563 200,00 €	44 000,00 €	44 000,00 €		
04080202 - OUTRAS	Lei n.º 6/2020 - Regime excecional para promover a capacidade de resposta das autarquias locais no âmbito da pandemia da doença COVID-19	Subsidição Municipal da Água	515486159	A.d.a.m. - Aguas do Alto Minho, Sa	1 563 200,00 €	105 000,00 €	104 195,75 €	804,25 €	
04080202 - OUTRAS	PORTARIA N.º 128/2009, DE 30 DE JANEIRO	Programa CEI/CEI +	111981190	Manuel Acácio Rodrigues Monteiro	1 563 200,00 €	3 790,38 €	3 790,38 €		
04080202 - OUTRAS	PORTARIA N.º 128/2009, DE 30 DE JANEIRO	Programa CEI/CEI +	111981190	Manuel Acácio Rodrigues Monteiro	1 563 200,00 €	634,73 €	634,73 €		
04080202 - OUTRAS	PORTARIA N.º 128/2009, DE 30 DE JANEIRO	Programa CEI/CEI +	111981190	Manuel Acácio Rodrigues Monteiro	1 563 200,00 €	2 052,58 €	2 052,58 €		
04080202 - OUTRAS	PORTARIA N.º 128/2009, DE 30 DE JANEIRO	Programa CEI/CEI +	113334346	Maria Das Dores de Barros Varajão	1 563 200,00 €	431,79 €	431,79 €		
04080202 - OUTRAS	PORTARIA N.º 128/2009, DE 30 DE JANEIRO	Programa CEI/CEI +	113334346	Maria Das Dores de Barros Varajão	1 563 200,00 €	6 200,00 €	6 200,00 €		
04080202 - OUTRAS	PORTARIA N.º 128/2009, DE 30 DE JANEIRO	Programa CEI/CEI +	140264205	Maria Emilia Pereira Barbosa Rodrigues	1 563 200,00 €	460,65 €	460,65 €		





Tipo de despesa	Disposições legais	Finalidade	Entidade beneficiária		Despesas orçamentadas	Despesas autorizadas	Despesas pagas	Despesas autorizadas e não pagas	Devolução de transferências / subsídios ocorrida no exercício	Observações
			NIF	Nome / designação						
04080202 - OUTRAS	PORTARIA N.º128/2009, DE 30 DE JANEIRO	Programa CEI/CEI +	140264205	Maria Emília Pereira Barbosa Rodrigues	1 563 200,00 €	3 233,90 €	3 233,90 €			
04080202 - OUTRAS	PORTARIA N.º128/2009, DE 30 DE JANEIRO	Programa CEI/CEI +	174219563	Maria Madalena Soares Pereira Alves	1 563 200,00 €	6 710,34 €	6 710,34 €			
04080202 - OUTRAS	PORTARIA N.º128/2009, DE 30 DE JANEIRO	Programa CEI/CEI +	178206229	Rosa da Cunha Portela Pinto	1 563 200,00 €	1 235,86 €	1 235,86 €			
04080202 - OUTRAS	PORTARIA N.º128/2009, DE 30 DE JANEIRO	Programa CEI/CEI +	180864955	FERNANDA MANUELA TEIXEIRA DE SOUSA PIRES DE LIMA	1 563 200,00 €	398,15 €	398,15 €			
04080202 - OUTRAS	PORTARIA N.º128/2009, DE 30 DE JANEIRO	Programa CEI/CEI +	191668052	PAULA CRISTINA PEREIRA ROSAS	1 563 200,00 €	3 584,58 €	3 584,58 €			
04080202 - OUTRAS	PORTARIA N.º128/2009, DE 30 DE JANEIRO	Programa CEI/CEI +	191668052	PAULA CRISTINA PEREIRA ROSAS	1 563 200,00 €	606,43 €	606,43 €			
04080202 - OUTRAS	PORTARIA N.º128/2009, DE 30 DE JANEIRO	Programa CEI/CEI +	191668052	PAULA CRISTINA PEREIRA ROSAS	1 563 200,00 €	2 561,82 €	2 561,82 €			
04080202 - OUTRAS	PORTARIA N.º128/2009, DE 30 DE JANEIRO	Programa CEI/CEI +	194332292	Maria Rita de Costa Ramos Pereira	1 563 200,00 €	200,00 €	200,00 €			
04080202 - OUTRAS	PORTARIA N.º128/2009, DE 30 DE JANEIRO	Programa CEI/CEI +	194332292	Maria Rita de Costa Ramos Pereira	1 563 200,00 €	6 500,00 €	6 500,00 €			
04080202 - OUTRAS	PORTARIA N.º128/2009, DE 30 DE JANEIRO	Programa CEI/CEI +	194332292	Maria Rita de Costa Ramos Pereira	1 563 200,00 €	155,00 €	154,92 €	0,08 €		
04080202 - OUTRAS	PORTARIA N.º128/2009, DE 30 DE JANEIRO	Programa CEI/CEI +	196290899	Maria Gorete Gachineiro de Jesus Pinto da Cunha	1 563 200,00 €	460,65 €	460,65 €			
04080202 - OUTRAS	PORTARIA N.º128/2009, DE 30 DE JANEIRO	Programa CEI/CEI +	196290899	Maria Gorete Gachineiro de Jesus Pinto da Cunha	1 563 200,00 €	3 233,90 €	3 233,90 €			
04080202 - OUTRAS	PORTARIA N.º128/2009, DE 30 DE JANEIRO	Programa CEI/CEI +	196885183	Maria Dos Prazeres Amorim da Cunha Portela	1 563 200,00 €	460,65 €	460,65 €			
04080202 - OUTRAS	PORTARIA N.º128/2009, DE 30 DE JANEIRO	Programa CEI/CEI +	196885183	Maria Dos Prazeres Amorim da Cunha Portela	1 563 200,00 €	3 233,90 €	3 233,90 €			
04080202 - OUTRAS	PORTARIA N.º128/2009, DE 30 DE JANEIRO	Programa CEI/CEI +	203158580	Rosa Maria Ribeiro Rocha	1 563 200,00 €	0,03 €	0,03 €			
04080202 - OUTRAS	PORTARIA N.º128/2009, DE 30 DE JANEIRO	Programa CEI/CEI +	203158580	Rosa Maria Ribeiro Rocha	1 563 200,00 €	250,36 €	250,36 €			89,23 €
04080202 - OUTRAS	PORTARIA N.º128/2009, DE 30 DE JANEIRO	Programa CEI/CEI +	203158580	Rosa Maria Ribeiro Rocha	1 563 200,00 €	1 397,68 €	1 397,68 €			
04080202 - OUTRAS	PORTARIA N.º128/2009, DE 30 DE JANEIRO	Programa CEI/CEI +	203158580	Rosa Maria Ribeiro Rocha	1 563 200,00 €	91,21 €	91,21 €			
04080202 - OUTRAS	PORTARIA N.º128/2009, DE 30 DE JANEIRO	Programa CEI/CEI +	203564871	GRACINDA BARREIRO BARBOSA PEREIRA	1 563 200,00 €	454,75 €	454,75 €			
04080202 - OUTRAS	PORTARIA N.º128/2009, DE 30 DE JANEIRO	Programa CEI/CEI +	207408360	Alice de Jesus da Cunha Gachineiro	1 563 200,00 €	491,28 €	491,28 €			
04080202 - OUTRAS	PORTARIA N.º128/2009, DE 30 DE JANEIRO	Programa CEI/CEI +	211423777	Isabel Costa Azevedo	1 563 200,00 €	168,49 €	168,49 €			
04080202 - OUTRAS	PORTARIA N.º128/2009, DE 30 DE JANEIRO	Programa CEI/CEI +	211423777	Isabel Costa Azevedo	1 563 200,00 €	500,00 €	500,00 €			
04080202 - OUTRAS	PORTARIA N.º128/2009, DE 30 DE JANEIRO	Programa Emprego IIEFP	214276597	Sérgio Ricardo Barbosa e Silva	1 563 200,00 €	8 463,23 €	7 653,71 €	809,52 €		
04080202 - OUTRAS	PORTARIA N.º128/2009, DE 30 DE JANEIRO	Programa CEI/CEI +	217049834	Maria Fernanda Pinto Felgueiras	1 563 200,00 €	1 750,78 €	1 750,78 €			
04080202 - OUTRAS	PORTARIA N.º128/2009, DE 30 DE JANEIRO	Programa CEI/CEI +	218303416	Silvia Cristina Esteves Rodrigues	1 563 200,00 €	500,00 €	500,00 €			

Tipo de despesa	Disposições legais	Finalidade	Entidade beneficiária		Despesas orçamentadas	Despesas autorizadas	Despesas pagas	Despesas autorizadas e não pagas	Devolução de transferências / subsídios ocorrida no exercício	Observações
			NIF	Nome / designação						
	1.	2.	3.		4.	5.	6.	7=6-5.	8.	9.
04080202 - OUTRAS	PORTARIA N.º128/2009, DE 30 DE JANEIRO	Programa CE/CEI +	218303416	Silvia Cristina Esteves Rodrigues	1 563 200,00 €	236,14 €	236,14 €			
04080202 - OUTRAS	PORTARIA N.º128/2009, DE 30 DE JANEIRO	Programa CE/CEI +	219138923	Carla Isabel da Cunha Brandão Felgueiras	1 563 200,00 €	924,15 €	924,15 €			
04080202 - OUTRAS	PORTARIA N.º128/2009, DE 30 DE JANEIRO	Programa CE/CEI +	220614814	Liliana Nazaré Pereira Menezes	1 563 200,00 €	478,85 €	478,85 €			
04080202 - OUTRAS	PORTARIA N.º128/2009, DE 30 DE JANEIRO	Programa CE/CEI +	291860753	Inocência da Cunha Felgueiras	1 563 200,00 €	420,30 €	420,30 €			
04080202 - OUTRAS	PORTARIA N.º128/2009, DE 30 DE JANEIRO	Programa CE/CEI +	291860753	Inocência da Cunha Felgueiras	1 563 200,00 €	3 032,15 €	3 032,15 €			
04080202 - OUTRAS	PORTARIA N.º128/2009, DE 30 DE JANEIRO	Programa Emprego IEFP	501189440	INSTITUTO DE GESTÃO FINANCEIRA DA SEGURANÇA SOCIAL	1 563 200,00 €	8 463,23 €	725,92 €	7 737,31 €		
Total transferências correntes					10 942 400,00 €	1 480 588,86 €	1 439 507,23 €	41 081,63 €	953,74 €	
08050102 - FREGUESIAS	LEI N.º75/2013, DE 12 DE SETEMBRO	Contrato de delegação de competências	506984672	FREGUESIA DE VASCOES	722 751,00 €	12 919,72 €	12 919,72 €			Artigo 33º, nº1, alínea m)
08050102 - FREGUESIAS	LEI N.º75/2013, DE 12 DE SETEMBRO	Contrato de delegação de competências	507000854	FREGUESIA DE CUNHA	722 751,00 €	15 467,12 €	15 467,12 €			Artigo 33º, nº1, alínea m)
08050102 - FREGUESIAS	LEI N.º75/2013, DE 12 DE SETEMBRO	Contrato de delegação de competências	507171357	FREGUESIA DE RUBIÃES	722 751,00 €	16 410,81 €	16 410,81 €			Artigo 33º, nº1, alínea m)
08050102 - FREGUESIAS	LEI N.º75/2013, DE 12 DE SETEMBRO	Contrato de delegação de competências	507221613	FREGUESIA DE CASTANHEIRA	722 751,00 €	14 793,69 €	14 793,69 €			Artigo 33º, nº1, alínea m)
08050102 - FREGUESIAS	LEI N.º75/2013, DE 12 DE SETEMBRO	Contrato de delegação de competências	507275055	FREGUESIA DE PARADA	722 751,00 €	11 901,09 €	11 901,09 €			Artigo 33º, nº1, alínea m)
08050102 - FREGUESIAS	LEI N.º75/2013, DE 12 DE SETEMBRO	Contrato de delegação de competências	507295137	FREGUESIA DE AGUALONGA	722 751,00 €	11 932,01 €	11 932,01 €			Artigo 33º, nº1, alínea m)
08050102 - FREGUESIAS	LEI N.º75/2013, DE 12 DE SETEMBRO	Contrato de delegação de competências	507301137	FREGUESIA DE ROMARIGAES	722 751,00 €	13 947,70 €	13 947,70 €			Artigo 33º, nº1, alínea m)
08050102 - FREGUESIAS	LEI N.º75/2013, DE 12 DE SETEMBRO	Contrato de delegação de competências	507540328	FREGUESIA DE MOSELOS	722 751,00 €	12 297,67 €	12 297,67 €			Artigo 33º, nº1, alínea m)
08050102 - FREGUESIAS	LEI N.º75/2013, DE 12 DE SETEMBRO	Contrato de delegação de competências	507648510	FREGUESIA DE PADORNELO	722 751,00 €	15 156,15 €	15 156,15 €			Artigo 33º, nº1, alínea m)

JAN.

Handwritten signature and initials in blue ink.

Tipo de despesa	Disposições legais	Finalidade	Entidade beneficiária		Despesas orçamentadas	Despesas autorizadas	Despesas pagas	Despesas autorizadas e não pagas	Devolução de transferências / subsídios ocorrida no exercício	Observações
			NIF	Nome / designação						
	[1]	[2]	[3]		[4]	[5]	[6]	[7]=[6]-[5]	[8]	[9]
08050102 - FREGUESIAS	LEI N.º 75/2013, DE 12 DE SETEMBRO	Contrato de delegação de competências	507991290	FREGUESIA DE INFESTA	722 751,00 €	14 039,82 €	14 039,82 €			Artigo 33º, nº1, alínea m)
08050102 - FREGUESIAS	LEI N.º 75/2013, DE 12 DE SETEMBRO	Contrato de delegação de competências	508385339	FREGUESIA DE COURA	722 751,00 €	13 331,09 €	13 331,09 €			Artigo 33º, nº1, alínea m)
08050102 - FREGUESIAS	LEI N.º 75/2013, DE 12 DE SETEMBRO	Contrato de delegação de competências	510835090	FREGUESIA DE BICO E CRISTELO	722 751,00 €	23 403,82 €	23 403,82 €			Artigo 33º, nº1, alínea m)
08050102 - FREGUESIAS	LEI N.º 75/2013, DE 12 DE SETEMBRO	Contrato de delegação de competências	510836267	Freguesia De Cossourado E Linhares	722 751,00 €	22 362,73 €	22 362,73 €			Artigo 33º, nº1, alínea m)
08050102 - FREGUESIAS	LEI N.º 75/2013, DE 12 DE SETEMBRO	Contrato de delegação de competências	510836887	União Freguesia de Formariz E Ferrelira	722 751,00 €	27 738,01 €	27 738,01 €			Artigo 33º, nº1, alínea m)
08050102 - FREGUESIAS	LEI N.º 75/2013, DE 12 DE SETEMBRO	Contrato de delegação de competências	510837352	Freguesia De Insaide E Porreiras	722 751,00 €	24 436,24 €	24 436,24 €			Artigo 33º, nº1, alínea m)
08050102 - FREGUESIAS	LEI N.º 75/2013, DE 12 DE SETEMBRO	Contrato de delegação de competências	510838996	Freguesia De Paredes De Coura E Resende	722 751,00 €	24 862,33 €	24 862,33 €			Artigo 33º, nº1, alínea m)
08050104 - ASSOCIAÇÕES DE MUNICIPIOS	LEI N.º 75/2013, DE 12 DE SETEMBRO	Comparticipação financiamentos	508754496	Cim Alto Minho	722 751,00 €	10 108,89 €	10 108,89 €			
08050104 - ASSOCIAÇÕES DE MUNICIPIOS	LEI N.º 75/2013, DE 12 DE SETEMBRO	Comparticipação financiamentos	508754496	Cim Alto Minho	722 751,00 €	5 745,27 €	5 745,27 €			
080701 - INSTITUIÇÕES SEM FINS LUCRATIVOS-	LEI N.º 75/2013, DE 12 DE SETEMBRO	Comparticipação de Apoio	501057285	ASSOCIAÇÃO HUMANITÁRIA DOS BOMBEIROS VOLUNTÁRIOS DE P. DE COURA	722 751,00 €	47 000,00 €	47 000,00 €			
080701 - INSTITUIÇÕES SEM FINS LUCRATIVOS-	LEI N.º 75/2013, DE 12 DE SETEMBRO	Apoio à compra de Viaturas	502647302	SPORTING CLUBE COURENSE	722 751,00 €	9 550,00 €	9 550,00 €			
080701 - INSTITUIÇÕES SEM FINS LUCRATIVOS-	LEI N.º 75/2013, DE 12 DE SETEMBRO	Apoio para Viatura Elétrica e Apoio a Despesas de Funcionamento	504163310	Centro Paroquial E Social De S.martinho De Coura	722 751,00 €	6 886,00 €	6 886,00 €			
080701 - INSTITUIÇÕES SEM FINS LUCRATIVOS-	LEI N.º 75/2013, DE 12 DE SETEMBRO	Acordo Participação	504853198	ADEMINHO - ASSOCIAÇÃO PARA O DESENVOLVIMENTO ENSINO PROF. DO ALTO MINHO INTER	722 751,00 €	25 000,00 €	25 000,00 €			Artigo 33º, nº1, alínea u)
080701 - INSTITUIÇÕES SEM FINS LUCRATIVOS-	LEI N.º 75/2013, DE 12 DE SETEMBRO	Acordo Participação	504853198	ADEMINHO - ASSOCIAÇÃO PARA O DESENVOLVIMENTO ENSINO PROF. DO ALTO MINHO INTER	722 751,00 €	28 999,68 €	28 999,68 €			Artigo 33º, nº1, alínea u)
080701 - INSTITUIÇÕES SEM FINS LUCRATIVOS-	LEI N.º 75/2013, DE 12 DE SETEMBRO	Acordo Participação	504853198	ADEMINHO - ASSOCIAÇÃO PARA O DESENVOLVIMENTO ENSINO PROF. DO ALTO MINHO INTER	722 751,00 €	25 000,00 €	25 000,00 €			Artigo 33º, nº1, alínea u)

Repares

7

AD

AD

Tipo de despesa	Disposições legais	Finalidade	Entidade beneficiária		Despesas orçamentadas	Despesas autorizadas	Despesas pagas	Despesas autorizadas e não pagas	Devolução de transferências / subsídios ocorrida no exercício	Observações
			NIF	Nome / designação						
080701 - INSTITUIÇÕES SEM FINS LUCRATIVOS-	LEI N.º 75/2013, DE 12 DE SETEMBRO	Centro Integração Intercultural	504853198	ADEMINHO - ASSOCIAÇÃO PARA O DESENVOLVIMENTO ENSINO PROF. DO ALTO MINHO INTER	722 751,00 €	18 023,46 €	18 023,46 €			Artigo 33º, nº1, alínea u)
080701 - INSTITUIÇÕES SEM FINS LUCRATIVOS-	LEI N.º 75/2013, DE 12 DE SETEMBRO	Centro Integração Intercultural	504853198	ADEMINHO - ASSOCIAÇÃO PARA O DESENVOLVIMENTO ENSINO PROF. DO ALTO MINHO INTER	722 751,00 €	1 961,22 €	1 961,22 €			Artigo 33º, nº1, alínea u)
080701 - INSTITUIÇÕES SEM FINS LUCRATIVOS-	LEI N.º 75/2013, DE 12 DE SETEMBRO	Centro Integração Intercultural	504853198	ADEMINHO - ASSOCIAÇÃO PARA O DESENVOLVIMENTO ENSINO PROF. DO ALTO MINHO INTER	722 751,00 €	337,07 €	337,07 €			Artigo 33º, nº1, alínea u)
080701 - INSTITUIÇÕES SEM FINS LUCRATIVOS-	LEI N.º 75/2013, DE 12 DE SETEMBRO	Centro Integração Intercultural	504853198	ADEMINHO - ASSOCIAÇÃO PARA O DESENVOLVIMENTO ENSINO PROF. DO ALTO MINHO INTER	722 751,00 €	17 000,00 €	17 000,00 €			Artigo 33º, nº1, alínea u)
080701 - INSTITUIÇÕES SEM FINS LUCRATIVOS-	LEI N.º 75/2013, DE 12 DE SETEMBRO	Comparticipação de Apoio para Obras	509002005	Centro Interparroquial e Social de Mozelos, Padornelo e Parada	722 751,00 €	30 000,00 €	30 000,00 €			
Total transferências de capital					2 168 253,00 €	500 611,59 €	500 611,59 €			
Subsídios										
Total subsídios										

Revisão

[Handwritten signatures and initials in blue ink]

ANEXO VIII - TRANSFERÊNCIAS E SUBSÍDIOS RECEBIDOS
(MUNICÍPIO DE PAREDES DE COURA)

Período	02/01/2023 31/12/2023		Visualização de registos sem execução				Ano		
			[4]		[5]		[6]=[4]-[5]		
Tipo de receita	Disposições legais	Finalidade	Entidade financiadora		Receita prevista	Receita recebida	Receita prevista e não recebida	Devolução de transferências / subsídios ocorrida no exercício	Observações
			NIF	Nome / designação					
Transferências correntes	[1]	[2]			[4]	[5]	[6]=[4]-[5]	[7]	[8]
06030101 - Fundo Equilíbrio Financeiro	Lei Finanças Locais	Fundo de Equilíbrio Financeiro	600035972	DIRECÇÃO GERAL DAS AUTARQUIAS LOCAIS	9 346 193,65 €	6 270 683,00 €	3 075 510,65 €		Artigo 27
06030102 - Fundo Social Municipal	Lei Finanças Locais	Fundo Social Municipal	600035972	DIRECÇÃO GERAL DAS AUTARQUIAS LOCAIS	9 346 193,65 €	173 545,00 €	9 172 648,65 €		Artigo 30
06030103 - Participação variável no IRS	Lei Finanças Locais	Participação Variável - IRS	600035972	DIRECÇÃO GERAL DAS AUTARQUIAS LOCAIS	9 346 193,65 €	144 029,00 €	9 202 164,65 €		Artigo 26
06030107 - PARTICIPACAO IVA	Lei Finanças Locais	Participação no IVA	600035972	DIRECÇÃO GERAL DAS AUTARQUIAS LOCAIS	9 346 193,65 €	62 703,61 €	9 283 490,04 €		Artigo 26º-A
0603019999 - OUTRAS	Lei Finanças Locais	Comparticipação Sapadores	503820571	ASSOCIAÇÃO DE PRODUTORES FLORESTAIS DO VALE DO MINHO	9 346 193,65 €	85 499,94 €	9 260 693,71 €		
0603019999 - OUTRAS	Lei Finanças Locais	Comparticipação Transportes	508754496	Cim Alto Minho	9 346 193,65 €	173 586,23 €	9 172 607,42 €		
0603019999 - OUTRAS	Lei Finanças Locais	APOIO A ESTERILIZAÇÃO DE CÃES E GATOS	510342647	Instituto da Conservação da Natureza e Das Florestas, Ip	9 346 193,65 €	18 460,25 €	9 327 733,40 €		
0603019999 - OUTRAS	Lei Finanças Locais	CANDIDATURA REDE DE TEATRO E CINEMATOS PORTUGUESES - DGARTES	600082733	Direção Geral Das Artes	9 346 193,65 €	100 000,00 €	9 246 193,65 €		
0603019999 - OUTRAS	Lei Finanças Locais	FUNDO FLORESTAL PERMANENTE ANO 2021	720013640	Fundo Florestal Permanente	9 346 193,65 €	9 319,33 €	9 336 874,32 €		Alínea r do artigo 33º nº 1 da lei 73/2013 de 12 Setembro e Resolução Ministros 58 de 05 de 18 de Março
0603019999 - OUTRAS	PORTARIA N.º128/2009, DE 30 DE JANEIRO	Programa CEI - IEFP	501442600	INSTITUTO DO EMPREGO E FORMACAO PROFISSIONAL	9 346 193,65 €	30 202,54 €	9 315 991,11 €		
0603019999 - OUTRAS	LEI Nº 13/99, DE 22 DE MARÇO, ALTERADA PELA LEI ORGÂNICA Nº 4/2020, DE 11 DE NOVEMBRO	Recenseamento Eleitoral	600026051	MINISTERIO DA ADMINISTRACAO INTERNA	9 346 193,65 €	506,53 €	9 345 687,12 €		
06030701 - TRANSFERENCIAS COMPETENCIAS - LEI 50/2018	Transferência de competências - Lei nº 50/2018	AAAF	600035972	DIRECÇÃO GERAL DAS AUTARQUIAS LOCAIS	9 346 193,65 €	39 986,00 €	9 306 207,65 €		
06030701 - TRANSFERENCIAS COMPETENCIAS - LEI 50/2018	Transferência de competências - Lei nº 50/2018	Atividades Extra Curriculares	600035972	DIRECÇÃO GERAL DAS AUTARQUIAS LOCAIS	9 346 193,65 €	17 010,00 €	9 329 183,65 €		
06030701 - TRANSFERENCIAS COMPETENCIAS - LEI 50/2018	Transferência de competências - Lei nº 50/2018	Ação Social - Subsídio Eventuais Ação Social	600035972	DIRECÇÃO GERAL DAS AUTARQUIAS LOCAIS	9 346 193,65 €	5 352,00 €	9 340 841,65 €		
06030701 - TRANSFERENCIAS COMPETENCIAS - LEI 50/2018	Transferência de competências - Lei nº 50/2018	Ação Social - Recursos Humanos	600035972	DIRECÇÃO GERAL DAS AUTARQUIAS LOCAIS	9 346 193,65 €	19 499,00 €	9 326 694,65 €		
06030701 - TRANSFERENCIAS COMPETENCIAS - LEI 50/2018	Transferência de competências - Lei nº 50/2018	Ação Social - Rendimento Social Inserção	600035972	DIRECÇÃO GERAL DAS AUTARQUIAS LOCAIS	9 346 193,65 €	45 557,00 €	9 300 636,65 €		
06030701 - TRANSFERENCIAS COMPETENCIAS - LEI 50/2018	Transferência de competências - Lei nº 50/2018	Ação Social - Serviço Atendimento Acompanhamento Social	600035972	DIRECÇÃO GERAL DAS AUTARQUIAS LOCAIS	9 346 193,65 €	42 698,00 €	9 303 495,65 €		
06030701 - TRANSFERENCIAS COMPETENCIAS - LEI 50/2018	Transferência de competências - Lei nº 50/2018	Ação Social - Serviço Atendimento Acompanhamento Social (SAAS)	600035972	DIRECÇÃO GERAL DAS AUTARQUIAS LOCAIS	9 346 193,65 €	30 495,00 €	9 315 698,65 €		
06030701 - TRANSFERENCIAS COMPETENCIAS - LEI 50/2018	Transferência de competências - Lei nº 50/2018	Ação Social - Sub. Eventuais Ação Social	600035972	DIRECÇÃO GERAL DAS AUTARQUIAS LOCAIS	9 346 193,65 €	1 765,00 €	9 344 428,65 €		
06030701 - TRANSFERENCIAS COMPETENCIAS - LEI 50/2018	Transferência de competências - Lei nº 50/2018	Ação Social - Subsídio Social Inserção	600035972	DIRECÇÃO GERAL DAS AUTARQUIAS LOCAIS	9 346 193,65 €	901,00 €	9 345 292,65 €		

[Handwritten signatures and initials in blue ink]

Tipo de receita	Disposições legais	Finalidade	Entidade financiadora		Receita prevista	Receita recebida	Receita prevista e não recebida	Devolução de transferências / subsídios ocorrida no exercício	Observações
			NIF	Nome / designação					
06030701 - TRANSFERENCIAS COMPETENCIAS - LEI 50/2018	[1] Transferência de competências - Lei nº 50/2018	[2] Ação Social - Subsídios Eventuais Ação Social	600035972	DIREÇÃO GERAL DAS AUTARQUIAS LOCAIS	9 346 193,65 €	2 695,00 €	9 343 498,65 €	[8]	
06030701 - TRANSFERENCIAS COMPETENCIAS - LEI 50/2018	Transferência de competências - Lei nº 50/2018	Ação Social- Recursos Humanos	600035972	DIREÇÃO GERAL DAS AUTARQUIAS LOCAIS	9 346 193,65 €	2 942,00 €	9 343 251,65 €		
06030701 - TRANSFERENCIAS COMPETENCIAS - LEI 50/2018	Transferência de competências - Lei nº 50/2018	Comparticipação Conservação e Encargos Instalações	600035972	DIREÇÃO GERAL DAS AUTARQUIAS LOCAIS	9 346 193,65 €	111 027,00 €	9 235 166,65 €		
06030701 - TRANSFERENCIAS COMPETENCIAS - LEI 50/2018	Transferência de competências - Lei nº 50/2018	Comparticipação Leite Escolar	600035972	DIREÇÃO GERAL DAS AUTARQUIAS LOCAIS	9 346 193,65 €	5 337,90 €	9 340 855,75 €		
06030701 - TRANSFERENCIAS COMPETENCIAS - LEI 50/2018	Transferência de competências - Lei nº 50/2018	Comparticipação Refeitório	600035972	DIREÇÃO GERAL DAS AUTARQUIAS LOCAIS	9 346 193,65 €	23 079,40 €	9 323 114,25 €		
06030701 - TRANSFERENCIAS COMPETENCIAS - LEI 50/2018	Transferência de competências - Lei nº 50/2018	Comparticipação Transporte	600035972	DIREÇÃO GERAL DAS AUTARQUIAS LOCAIS	9 346 193,65 €	2 693,00 €	9 343 500,65 €		
06030701 - TRANSFERENCIAS COMPETENCIAS - LEI 50/2018	Transferência de competências - Lei nº 50/2018	Comparticipação em Equipamento Escolar	600035972	DIREÇÃO GERAL DAS AUTARQUIAS LOCAIS	9 346 193,65 €	3 395,00 €	9 342 798,65 €		
06030701 - TRANSFERENCIAS COMPETENCIAS - LEI 50/2018	Transferência de competências - Lei nº 50/2018	Comparticipação em Equipamentos Escolares	600035972	DIREÇÃO GERAL DAS AUTARQUIAS LOCAIS	9 346 193,65 €	2 434,00 €	9 343 759,65 €		
06030701 - TRANSFERENCIAS COMPETENCIAS - LEI 50/2018	Transferência de competências - Lei nº 50/2018	Contrato Transferência Competências	600035972	DIREÇÃO GERAL DAS AUTARQUIAS LOCAIS	9 346 193,65 €	787 657,43 €	8 558 536,22 €		
06030701 - TRANSFERENCIAS COMPETENCIAS - LEI 50/2018	Transferência de competências - Lei nº 50/2018	Instalações e Funcionamento Ação Social	600035972	DIREÇÃO GERAL DAS AUTARQUIAS LOCAIS	9 346 193,65 €	7 620,00 €	9 338 573,65 €		
06030701 - TRANSFERENCIAS COMPETENCIAS - LEI 50/2018	Transferência de competências - Lei nº 50/2018	Contrato Transferência Competências	600035972	DIREÇÃO GERAL DAS AUTARQUIAS LOCAIS	9 346 193,65 €	50 889,17 €	9 295 304,48 €		
06031102 - NORTE 2020	Lei Finanças Locais	Capacitação Administração Pública - BUPJ	501189440	INSTITUTO DE GESTÃO FINANCEIRA DA SEGURANÇA SOCIAL	9 346 193,65 €	1 998,81 €	9 344 194,84 €		
06031102 - NORTE 2020	Lei Finanças Locais	Cultura para todos	501189440	INSTITUTO DE GESTÃO FINANCEIRA DA SEGURANÇA SOCIAL	9 346 193,65 €	12 942,71 €	9 333 250,94 €		
06031102 - NORTE 2020	Lei Finanças Locais	Casa Grande de Romarigães	510928374	Agência Para o Desenvolvimento E Coesão, I.p.	9 346 193,65 €	54 205,47 €	9 291 988,18 €		
06031102 - NORTE 2020	Lei Finanças Locais	Ciclo de Polinização Musical de Coura	510928374	Agência Para o Desenvolvimento E Coesão, I.p.	9 346 193,65 €	13 181,69 €	9 333 011,96 €		
06031102 - NORTE 2020	Lei Finanças Locais	Fundo para compensar custos decorrentes da emergência de saúde pública da doença COVID-19	510928374	Agência Para o Desenvolvimento E Coesão, I.p.	9 346 193,65 €	51 064,53 €	9 295 129,12 €		
06031102 - NORTE 2020	Lei Finanças Locais	Marketing, Comunicação e Internacionalização	510928374	Agência Para o Desenvolvimento E Coesão, I.p.	9 346 193,65 €	10 455,00 €	9 335 738,65 €		
06031102 - NORTE 2020	Lei Finanças Locais	Qualificação das experiências Turismo Náutico no Minho - Rio Coura/Paredes de Coura	510928374	Agência Para o Desenvolvimento E Coesão, I.p.	9 346 193,65 €	83 818,89 €	9 262 374,76 €		
06031102 - NORTE 2020	Lei Finanças Locais	Touring Cultural	510928374	Agência Para o Desenvolvimento E Coesão, I.p.	9 346 193,65 €	4 295,88 €	9 341 897,77 €		
06031102 - NORTE 2020	Lei Finanças Locais	Life Wild Wolf	IT021547810 05	stituto Di Ecologia Aplicata	9 346 193,65 €	46 551,77 €	9 299 641,88 €		


Handwritten signature and initials in blue ink.

Tipo de receita	Disposições legais	Finalidade	Entidade financiadora		Receita prevista	Receita recobida	Receita prevista e não recebida	Devolução de subsídios / ocorrida no exercício	Observações
			NIF	Nome / designação					
06031103 - POCTEP	Lei Finanças Locais	EMPRENDE MARKERS	510928374	Agência Para o Desenvolvimento E Coesão, I.p.	9 346 193,65 €	71 485,65 €	9 274 708,00 €		[8]
Total transferências correntes					74 769 549,20 €	8 621 568,73 €	66 147 980,47 €		
10030101 - FUNDO EQUILIBRIO FINANCEIRO	Lei Finanças Locais	Fundo de Equilíbrio Financeiro	600035972	DIRECÇÃO GERAL DAS AUTARQUIAS LOCAIS	5 801 201,74 €	696 743,00 €	5 104 458,74 €	Artigo 27	
10030105 - ARTº35º, nº 3 da Lei 73/2013	Lei Finanças Locais	Art. 35º, nº3 da Lei 73/2013	600035972	DIRECÇÃO GERAL DAS AUTARQUIAS LOCAIS	5 801 201,74 €	828 119,00 €	4 973 082,74 €	Art. 35º nº3	
10030701 - FEDER	Lei Finanças Locais	Qualificação das experiências Turismo Náutico no Minho - Rio Coura/Paredes de Coura	510928374	Agência Para o Desenvolvimento E Coesão, I.p.	5 801 201,74 €	122 603,61 €	5 678 598,13 €		
10030701 - FEDER	Lei Finanças Locais	Reabilitação de Espaços de toda a Atua de Paredes de Coura	510928374	Agência Para o Desenvolvimento E Coesão, I.p.	5 801 201,74 €	33 063,79 €	5 768 137,95 €		
10030720 - POSEUR	Lei Finanças Locais	Eficiência na Gestão de Infraestruturas de Água / Paredes de Coura	510928374	Agência Para o Desenvolvimento E Coesão, I.p.	5 801 201,74 €	3 272,45 €	5 797 929,29 €		
10030721 - NORTE2020	Lei Finanças Locais	Ampliação e Requalificação da Área de Acolhimento Empresarial de Formariz	510928374	Agência Para o Desenvolvimento E Coesão, I.p.	5 801 201,74 €	723 673,57 €	5 077 528,17 €		
10030721 - NORTE2020	Lei Finanças Locais	Casa Grande de Romarições	510928374	Agência Para o Desenvolvimento E Coesão, I.p.	5 801 201,74 €	110 226,49 €	5 690 975,25 €		
10030721 - NORTE2020	Lei Finanças Locais	INCUBADORA - Biological Coura	510928374	Agência Para o Desenvolvimento E Coesão, I.p.	5 801 201,74 €	113 789,48 €	5 687 412,26 €		
10030721 - NORTE2020	Lei Finanças Locais	Reabilitação da Escola Básica da Vila de Paredes de Coura	510928374	Agência Para o Desenvolvimento E Coesão, I.p.	5 801 201,74 €	552 690,68 €	5 248 511,06 €		
10030721 - NORTE2020	Lei Finanças Locais	Touring Cultural	510928374	Agência Para o Desenvolvimento E Coesão, I.p.	5 801 201,74 €	13 705,08 €	5 787 496,66 €		
10030799 - OUTROS	Lei Finanças Locais	Bairro Digital - CouraMe 5.0	501373357	Iapmei - Agência Para a Competitividade e Inovação, I.p.	5 801 201,74 €	125 335,44 €	5 675 866,30 €		
10030799 - OUTROS	Lei Finanças Locais	Creche de Rubiães	505305500	INSTITUTO DE SOLIDARIEDADE E SEGURANÇA SOCIAL	5 801 201,74 €	59 995,65 €	5 741 206,09 €		
10030799 - OUTROS	Lei Finanças Locais	EMPRENDE MARKERS	510928374	Agência Para o Desenvolvimento E Coesão, I.p.	5 801 201,74 €	7 942,50 €	5 793 259,24 €		
10030799 - OUTROS	Lei Finanças Locais	Rede de Drenagem de Águas Residuais	510928374	Agência Para o Desenvolvimento E Coesão, I.p.	5 801 201,74 €	149 076,51 €	5 652 125,23 €		
10030799 - OUTROS	Lei Finanças Locais	CONTRATO PROGRAMA - REPARAÇÃO DOS DANOS PROVOCADOS PELAS CHEIAS E INUNDAÇÕES OCORRIDOS NOS MESES DE DEZEMBRO DE 2022 E JANEIRO DE 2023	600035972	DIRECÇÃO GERAL DAS AUTARQUIAS LOCAIS	5 801 201,74 €	160 501,43 €	5 640 700,31 €		

Handwritten signature and initials in blue ink.

Tipo de receita	Disposições legais [1]	Finalidade [2]	Entidade financiadora [3]		Receita prevista [4]	Receita recebida [5]	Receita prevista e não recebida [6]=[4]-[5]	Devolução de transferências / subsídios ocorrida no exercício [7]	Observações [8]
			NIF	Nome / designação					
10030799 - OUTROS	Lei Finanças Locais	Condomínios de Aldeia	600086992	Serviços de Gestão do Fundo Ambiental	5 801 201,74 €	8 441,87 €	5 792 759,87 €		
Total transferências de capital					34 807 210,44 €	3 709 180,55 €	31 098 029,89 €		
Subsídios									
Total subsídios									

Pol. Process



7. Outras Divulgações



MUNICÍPIO DE
PAREDES DE COURA



ACUMULAÇÃO DE FUNÇÕES

NOME	VÍNCULO	CARREIRA	ÁREA	PRIVADO/PÚBLICO	INÍCIO
ANA MARIA SANTANA FERREIRA	CITTI	TÉCNICO SUPERIOR	FORMAÇÃO	PRIVADO	fev/15
ANTÓNIO DA CUNHA FERNANDES	CITTI	ASSISTENTE OPERACIONAL	AGRICULTURA PRODUÇÃO ANIMAL	PRIVADO	mar/14
CRISTINA DE FÁTIMA ALVES PEREIRA	CITTI	TÉCNICO SUPERIOR	FORMAÇÃO	PRIVADO	out/11
JOSÉ MANUEL TEIXEIRA BRANDÃO	CITTI	ASSISTENTE OPERACIONAL	PRODUÇÃO ANIMAL	PRIVADO	abr/13
LÚCIA RIBEIRO VIEIRA CARVALHO	CITTI	ASSISTENTE OPERACIONAL	FORMAÇÃO	PRIVADO	abr/19
MANUEL ANTÓNIO BARBOSA SILVA	CITTI	ASSISTENTE OPERACIONAL	PRODUÇÃO ANIMAL	PRIVADO	mar/13
MARIA DA CONCEIÇÃO GONÇALVES ALVES	CITTI	TÉCNICO SUPERIOR	FORMAÇÃO	PRIVADO	out/11
MARIA SUZETE DANTAS BARBOSA	CITTI	ASSISTENTE OPERACIONAL	PRODUÇÃO CONFEITARIA	PRIVADO	jan/23
NUNO MICAEL CALDAS PEREIRA AMORIM BRANDÃO	CITTI	INFORMÁTICA	FORMAÇÃO	PRIVADO	jan/23
SANDRA ISABEL DA ROCHA SILVA	CITTI	TÉCNICO SUPERIOR	FORMAÇÃO	PRIVADO	out/11

Paredes de coura, 09 de abril de 2024

Revisão

ANEXO V

MAPA DE FUNDO DE MANEIO	
Designação da Entidade	MINICIPIO DE PAREDES DE COURA
Grência	01 de Janeiro de 2023 a 31 de Dezembro 2023
Titular do Fundo de Maneio	Vitor Paulo Gomes Pereira
Dotação Orçamental	0102/020211 - 21 000,00€
Dotação Orçamental	02/02010202 - 115 500,00€
Valor do Fundo	650,00 €
Data de Constituição	22/12/2022

Ordem de Pagamento			Ordem de Pagamento			Ordem de Pagamento		
Nº	Data	Valor €	Nº	Data	Valor €	Nº	Data	Valor €
	transporte			transporte	1 509,19 €		transporte	1 759,54
161	31/01/2023	30,02 €	3237	31/10/2023	56,50 €			
162	31/01/2023	5,70 €	3238	31/10/2023	43,00 €			
1002	26/04/2023	87,20 €	3239	31/10/2023	43,45 €			
1003	26/04/2023	14,10 €	3938	27/12/2023	77,35 €			
1004	26/04/2023	24,00 €	3940	27/12/2023	30,05 €			
1005	26/04/2023	10,90 €						
1006	26/04/2023	31,00 €						
1007	26/04/2023	51,50 €						
1008	26/04/2023	161,80 €						
1009	26/04/2023	19,50 €						
1010	26/04/2023	50,00 €						
1011	26/04/2023	40,00 €						
1384	26/05/2023	53,00 €						
1385	26/05/2023	124,50 €						
1386	26/05/2023	30,00 €						
1731	27/06/2023	71,65 €						
1732	27/06/2023	235,20 €						
1733	27/06/2023	21,00 €						
1734	27/06/2023	10,70 €						
2288	31/07/2023	50,10 €						
2290	31/07/2023	84,02 €						
2295	31/07/2023	10,85 €						
2615	31/08/2023	135,90 €						
2877	29/09/2023	47,60 €						
2883	29/09/2023	8,60 €						
2884	29/09/2023	34,25 €						
2888	29/09/2023	44,70 €						
3236	31/10/2023	21,40 €						
	A transportar	1 509,19 €		A transportar	1 759,54 €			1 759,54

O dirigente responsável pela área Administrativa e /ou Financeira

Assinatura: Maria da Conceição Gonçalves Alves

O Membro do executivo responsável pela área/pelouro financeiro

Assinatura: Vitor Paulo Gomes Pereira

ANEXO V

MAPA DE FUNDO DE MANEIO	
Designação da Entidade	MINICÍPIO DE PAREDES DE COURA
Grência	01 de Janeiro de 2023 a 31 de Dezembro 2023

Titular do Fundo de Maneio	Tiago Manuel Pereira da Cunha
Dotação Orçamental	0102/020211 -21 000,00€
Dotação Orçamental	02/02010202 - 115 500,00€
Valor do Fundo	200,00 €
Data de Constituição	22/12/2022

Handwritten signature: P. Pereira

Ordem de Pagamento			Ordem de Pagamento			Ordem de Pagamento		
Nº	Data	Valor €	Nº	Data	Valor €	Nº	Data	Valor €
	transporte			transporte	1 371,05 €		transporte	1 395,05
158	31/01/2023	31,00 €	3945	27/12/2023	24,00 €			
159	31/01/2023	66,00 €						
160	31/01/2023	94,55 €						
442	28/02/2023	37,00 €						
443	28/02/2023	90,58 €						
733	27/03/2023	86,71 €						
734	27/03/2023	24,50 €						
1381	26/05/2023	58,60 €						
1382	26/05/2023	23,50 €						
1383	26/05/2023	75,33 €						
1784	30/06/2023	73,69 €						
1785	30/06/2023	100,00 €						
2287	31/07/2023	20,90 €						
2289	31/07/2023	94,51 €						
2609	31/08/2023	20,40 €						
2614	31/08/2023	94,13 €						
2885	29/09/2023	28,50 €						
2886	29/09/2023	99,15 €						
2887	29/09/2023	38,00 €						
3240	31/10/2023	100,00 €						
3242	31/10/2023	14,00 €						
3942	27/12/2023	100,00 €						
	A transportar	1 371,05 €		A transportar	1 395,05 €			1 395,05

O dirigente responsável pela área Administrativa e /ou Financeira

Assinatura: Maria da Conceição Gonçalves Alves

O Membro do executivo responsável pela área/pelouro financeiro

Assinatura: Vítor Paulo Gomes Pereira

ANEXO V

M. Percees

MAPA DE FUNDO DE MANEIO	
Designação da Entidade	MINICÍPIO DE PAREDES DE COURA
Grência	01 de Janeiro de 2023 a 31 de Dezembro 2023

Titular do Fundo de Maneio	Maria Joana Pinto Rodrigues
Dotação Orçamental	05/020121 - 262 500,13€
Dotação Orçamental	05/02022502 - 1 719 470,00€
Valor do Fundo	400,00 €
Data de Constituição	22/12/2022

Ordem de Pagamento			Ordem de Pagamento			Ordem de Pagamento		
Nº	Data	Valor €	Nº	Data	Valor €	Nº	Data	Valor €
	transporte			transporte	558,32		transporte	982,54
434	27/02/2023	12,08 €	2608	31/08/2023	6,90 €			
435	27/02/2023	3,74 €	2612	31/08/2023	2,75 €			
728	23/03/2023	1,60 €	2613	31/08/2023	9,60 €			
729	23/03/2023	11,10 €	2878	29/09/2023	3,50 €			
735	27/03/2023	29,72 €	2879	29/09/2023	2,00 €			
736	27/03/2023	58,80 €	2880	29/09/2023	14,50 €			
838	30/03/2023	10,80 €	2882	29/09/2023	2,65 €			
839	30/03/2023	40,05 €	3227	30/10/2023	17,60 €			
850	31/03/2023	12,00 €	3228	30/10/2023	30,00 €			
1012	26/04/2023	4,17 €	3229	30/10/2023	69,88 €			
1013	26/04/2023	2,20 €	3230	30/10/2023	50,82 €			
1069	28/04/2023	2,50 €	3231	30/10/2023	8,80 €			
1379	26/05/2023	17,40 €	3232	30/10/2023	25,88 €			
1380	26/05/2023	12,80 €	3512	29/11/2023	30,20 €			
1388	30/05/2023	8,44 €	3513	29/11/2023	1,20 €			
1389	30/05/2023	13,05 €	3934	27/12/2023	113,19 €			
1729	27/06/2023	34,04 €	3935	27/12/2023	34,75 €			
1730	27/06/2023	50,00 €						
2291	31/07/2023	7,40 €						
2292	31/07/2023	8,91 €						
2293	31/07/2023	19,99 €						
2294	31/07/2023	1,60 €						
2296	31/07/2023	69,96 €						
2298	31/07/2023	30,75 €						
2597	31/08/2023	50,70 €						
2598	31/08/2023	21,03 €						
2604	31/08/2023	7,99 €						
2605	31/08/2023	15,50 €						
	a transportar	558,32		a transportar	982,54		Total	982,54

O dirigente responsável pela área Administrativa e /ou Financeira

Assinatura: Maria da Conceição Gonçalves Alves

O Membro do executivo responsável pela área/pelouro financeiro

Assinatura: Vítor Paulo Gomes Pereira

Rufaces

Rubricas	Saldo Inicial	Reavaliação/ ajustamento	Aumentos	Alienações	Transferências e abates	Saldo Final
41	Investimentos financeiros	587.667,00				587.667,00
41.1	Investimentos em entidades controladas	249.069,00				249.069,00
41.1.1	Participações de capital - método da equivalência patrimonial	249.069,00				249.069,00
41.1.1.1	Valor do investimento excluindo o goodwill	249.069,00				249.069,00
41.1.1.1.1	Associações de Municípios					
41.1.1.1.2	Serviços Municipalizados					
41.1.1.1.3	Empresas Locais	60.140,00				60.140,00
41.1.1.1.3.1	Águas do Alto Minho (AdAM)	60.140,00				60.140,00
41.1.1.1.4	Cooperativas e Fundações	1.095,00				1.095,00
41.1.1.1.9	Outros	187.834,00				187.834,00
41.1.1.2	Goodwill					
41.1.1.2.1	Associações de Municípios					
41.1.1.2.2	Serviços Municipalizados					
41.1.1.2.3	Empresas Locais					
41.1.1.2.4	Cooperativas e Fundações					
41.1.1.2.9	Outros					
41.1.2	Participações de capital - outros métodos					
41.1.2.1	Associações de Municípios					
41.1.2.2	Empresas Locais					
41.1.2.3	Cooperativas e Fundações					
41.1.2.4	Outros					
41.1.3	Empréstimos concedidos					
41.2	Investimentos em associadas					
41.2.1	Participações de capital - método da equivalência patrimonial					
41.2.1.1	Valor do investimento excluindo o goodwill					
41.2.1.1.1	Associações de Municípios					
41.2.1.1.2	Cooperativas e Fundações					
41.2.1.1.3	Participações Locais					
41.2.1.1.9	Outros					
41.2.1.2	Goodwill					
41.2.1.2.1	Associações de Municípios					
41.2.1.2.2	Cooperativas e Fundações					
41.2.1.2.3	Participações Locais					
41.2.1.2.9	Outros					
41.2.2	Participações de capital - outros métodos					
41.2.2.1	Associações de Municípios					
41.2.2.2	Cooperativas e Fundações					
41.2.2.3	Participações Locais					
41.2.2.9	Outros					
41.2.3	Empréstimos concedidos					
41.3	Investimentos em empreendimentos conjuntos					
41.3.1	Participações de capital - método da equivalência patrimonial					
41.3.1.1	Valor do investimento excluindo o goodwill					
41.3.1.2	Goodwill					
41.3.2	Participações de capital - outros métodos					
41.3.3	Empréstimos concedidos					
41.4	Investimentos noutras entidades					
41.4.1	Participações de capital					
41.4.1.1	FAM - Fundo de Apoio Municipal					
41.4.1.2	Participações Locais					
	A transportar	249.069,00				249.069,00

Reparação

[Handwritten signature]

Rubricas	Saldo Inicial	Reavaliação/ ajustamento	Aumentos	Alienações	Transferências e abates	Saldo Final
Transporte	249.069,00					249.069,00
41.4.1.9						
41.4.2						
41.5	338.598,00					338.598,00
41.5.1	338.598,00					338.598,00
41.5.1.1						
41.5.1.2						
41.5.1.9	338.598,00					338.598,00
41.5.9						
41.5.9.1						
41.5.9.2						
41.5.9.9						
42						
42.0						
42.0.1						
42.0.1.1						
42.0.1.2						
42.0.1.3						
42.0.1.4						
42.0.1.9						
42.0.2						
42.0.2.1						
42.0.2.2						
42.0.2.3						
42.0.2.4						
42.0.2.5						
42.0.2.9						
42.0.9						
42.1						
42.1.1						
42.1.2						
42.1.3						
42.1.4						
42.1.9						
42.2						
42.2.1						
42.2.2						
42.2.3						
42.2.4						
42.2.5						
42.2.9						
42.6						
43	113.306.645,74		7.772.715,30	2.168.784,44		118.910.576,60
43.0	102.375.038,20		3.126.956,73			105.501.994,93
A transportar	587.667,00					587.667,00

Rezaia

Rubricas	Saldo Inicial	Reavaliação/ ajustamento	Aumentos	Alienações	Transferências e abates	Saldo Final
Transporte						
43.0.1	9.361.954,17					9.361.954,17
43.0.1.1	2.022.402,73					2.022.402,73
43.0.1.2	2.297.130,74					2.297.130,74
43.0.1.3	1.833.813,88					1.833.813,88
43.0.1.4						
43.0.1.8						
43.0.1.9	3.208.606,82					3.208.606,82
43.0.2	37.120.598,28		1.685.728,46			38.806.326,74
43.0.2.1	13.505.770,02		1.349.487,58			14.855.257,60
43.0.2.2						
43.0.2.3	8.299.234,26		336.240,88			8.635.475,14
43.0.2.4	9.933.967,09					9.933.967,09
43.0.2.5	4.340.186,57					4.340.186,57
43.0.2.6	138.448,55					138.448,55
43.0.2.7						
43.0.2.8						
43.0.2.9	902.991,79					902.991,79
43.0.3	55.867.447,98		1.441.228,27			57.308.676,25
43.0.3.1	33.071.003,54		106.437,27			33.177.440,81
43.0.3.2	618,28					618,28
43.0.3.3						
43.0.3.4						
43.0.3.5	10.377.717,52		838.920,32			11.216.637,84
43.0.3.6	2.570.936,93					2.570.936,93
43.0.3.7						
43.0.3.8						
43.0.3.9	9.847.171,71		495.870,68			10.343.042,39
43.0.4	25.037,77					25.037,77
43.0.4.1						
43.0.4.2	19.650,00					19.650,00
43.0.4.3	390,00					390,00
43.0.4.4						
43.0.4.5						
43.0.4.9	4.997,77					4.997,77
43.0.5						
43.0.9						
43.1	1.646.140,06		277.531,83	137.743,76		1.785.928,13
43.1.1			277.531,83	137.743,76		139.788,07
43.1.2						
43.1.3	66,39					66,39
43.1.4						
43.1.9	1.646.073,67					1.646.073,67
A transportar	104.608.845,26		3.404.488,56	137.743,76		107.875.590,06

Entidade C.M.P.C.
 Ano Contabilístico 2023 (Filtro N.º Inv.)
 Período Janeiro Dezembro Modelo

ATIVO BRUTO

Página 2024/04/11
 Pág. 4

Visualizar contas sem movimento S

Revisado

11

Rubricas	Saldo Inicial	Reavaliação/ ajustamento	Aumentos	Alienações	Transferências e abates	Saldo Final
Transporte						
43.2 Edifícios e outras construções	2.993.160,52		4.226.827,05	2.031.040,68		5.188.946,89
43.2.1 Habitações e edificações para serviços	2.508.962,16					2.508.962,16
43.2.1.1 Instalações de Serviços	2.508.962,16					2.508.962,16
43.2.1.2 Escolas						
43.2.2 Edificações para fins industriais			4.226.827,05	2.031.040,68		2.195.786,37
43.2.3 Edifícios e construções com finalidade sociocultural	8.032,42					8.032,42
43.2.4 Parques de estacionamento						
43.2.5 Piscinas e complexos desportivos	192.273,70					192.273,70
43.2.9 Outros	283.892,24					283.892,24
43.2.9.1 Outros Edifícios e Construções	283.892,24					283.892,24
43.2.9.1.01 Mercados e instalações de fiscalização sanitária						
43.2.9.1.02 Esgotos						
43.2.9.1.03 Iluminação pública						
43.2.9.1.04 Parques e jardins						
43.2.9.1.05 Instalações desportivas e recreativas						
43.2.9.1.06 Captação, tratamento e distribuição de água						
43.2.9.1.07 Viação rural						
43.2.9.1.08 Sinalização e trânsito	96,47					96,47
43.2.9.1.09 Infra-estruturas para distr. de energia eléctrica	3.168,71					3.168,71
43.2.9.1.10 Cemitérios						
43.2.9.1.99 Outros	280.627,06					280.627,06
43.3 Equipamento básico	2.149.163,75		101.475,21			2.250.638,96
43.3.1 Equipamento informático e de telecomunicações	60.607,38					60.607,38
43.3.2 Equipamento para investigação e formação, de medida e de utilização técnica especial	207.273,90		4.034,40			211.308,30
43.3.3 Equipamento e material específico dos serviços de saúde	24,75		14.895,05			14.919,80
43.3.4 Equipamento e material recreativo, desportivo, de educação e de cultura	681.505,63		46.854,09			728.359,72
43.3.5 Equipamento e material para serviços de alimentação, roupa e lavanderia	79.557,48		6.332,98			85.890,46
43.3.6 Equipamento para agricultura, pesca e jardinagem	36.212,27		5.920,22			42.132,49
43.3.7 Equipamento e material de apoio à produção	442.882,84		23.438,47			466.321,31
43.3.8 Equipamento militar, de segurança e defesa	617.424,39					617.424,39
43.3.9 Outro equipamento básico	23.675,11					23.675,11
43.4 Equipamento de transporte	1.189.414,29					1.189.414,29
43.4.1 Transportes ferroviários						
43.4.2 Transportes rodoviários	1.143.268,60					1.143.268,60
43.4.3 Transportes marítimos e fluviais	4.579,56					4.579,56
43.4.4 Transportes aéreos						
43.4.8 Viaturas militares						
43.4.9 Outros	41.566,13					41.566,13
43.5 Equipamento administrativo	1.571.151,17		29.375,88			1.600.527,05
43.5.1 Equipamento informático e de telecomunicações	1.344.808,14		28.856,94			1.373.665,08
43.5.2 Equipamento de escritório e de reprografia	25.143,19					25.143,19
43.5.3 Mobiliário de escritório e de arquivo	201.199,84		518,94			201.718,78
43.5.9 Outros						
A transportar	112.511.734,99		7.762.166,70	2.168.784,44		118.105.117,25

Reproceso

IN

Rubricas	Saldo Inicial	Reavaliação/ ajustamento	Aumentos	Alienaciones	Transferências e abates	Saldo Final
Transporte						
43.6 Equipamentos biológicos	3.710,00					3.710,00
43.6.1 Animais de trabalho						
43.6.2 Animais de atividades desportivas						
43.6.3 Plantas	3.710,00					3.710,00
43.6.9 Outros equipamentos biológicos						
43.7 Outros ativos fixos tangíveis	1.378.867,75		10.548,60			1.389.416,35
43.7.1 Equipamento de oficina e reparações	121.386,97		1.864,55			123.251,52
43.7.2 Equipamento de decoração e conforto, de utilização comum	1.197.886,58		8.684,05			1.206.570,63
43.7.3 Equipamento individual para fins especiais						
43.7.4 Equipamento para acondicionamento de embalagens	55.558,45					55.558,45
43.7.9 Outros	4.035,75					4.035,75
44 Ativos intangíveis	968.984,72		48.531,56			1.017.516,28
44.0 Ativos intangíveis de domínio público, património histórico, artístico e cultural						
44.1 Goodwill						
44.2 Projetos de desenvolvimento						
44.3 Programas de computador e sistemas de informação	968.984,72		48.531,56			1.017.516,28
44.4 Propriedade industrial e intelectual						
44.6 Outros ativos intangíveis						
45 Investimentos em curso	5.920.656,87		4.801.393,02		7.733.504,87	2.988.545,02
45.1 Investimentos financeiros em curso						
45.1.1 Participações financeiras						
45.1.2 Outros ativos financeiros						
45.2 Propriedades de investimento em curso						
45.3 Ativos fixos tangíveis em curso	5.920.656,87		4.801.393,02		7.733.504,87	2.988.545,02
45.3.1 Edifícios e Construções	5.810.637,28		4.801.393,02		7.733.504,87	2.878.525,43
45.3.1.01 Habitação	32.686,64		22.140,00			54.826,64
45.3.1.02 Instalações de serviços	9.655,50		27.339,48			36.994,98
45.3.1.03 Instalações desportivas e recreativas	232.335,89		8.247,70			240.583,59
45.3.1.04 Mercados e instalações de fiscal.sanitária						
45.3.1.05 Escolas	312.460,64		902.426,21		1.113.493,17	101.393,68
45.3.1.06 Esgotos	158.965,25		864.768,16		838.920,32	184.813,09
45.3.1.07 Parques e jardins						
45.3.1.08 Instalações desportivas e recreativas						
45.3.1.09 Viação rural	514.775,40		191.298,84		90.068,23	616.006,01
45.3.1.11 Cemitérios						
45.3.1.99 Outros	4.549.757,96		2.785.172,63		5.691.023,15	1.643.907,44
45.3.2 Equipamento básico						
45.3.3 Outras imobilizações corpóreas	110.019,59					110.019,59
45.4 Ativos intangíveis em curso						
45.5 Adiantamentos por conta de investimentos						
45.5.1 Investimentos financeiros						
45.5.1.01 Participações financeiras						
45.5.1.02 Outros ativos financeiros						
45.5.2 Propriedades de investimento						
45.5.3 Ativos fixos tangíveis						
45.5.4 Ativos intangíveis						
45.9 Perdas por imparidade acumuladas						
45.9.1 Investimentos financeiros em curso						
45.9.1.01 Participações financeiras						
45.9.1.02 Outros ativos financeiros						
45.9.2 Propriedades de investimento em curso						
A transportar	120.783.954,33		12.622.639,88	2.168.784,44	7.733.504,87	123.504.304,90

Entidade C.M.P.C.
 Ano Contabilístico 2023 (Filtro N.º Inv.)
 Período Janeiro Dezembro Modelo

ATIVO BRUTO

Data 2024/04/11

Pág. 6

Visualizar contas sem movimento S

Revisado

[Handwritten signatures and marks]

Rubricas	Saldo Inicial	Reavaliação/ ajustamento	Aumentos	Alienacoes	Transferências e abates	Saldo Final
Transporte	120.783.954,33		12.622.639,88	2.168.784,44	7.733.504,87	123.504.304,90
45.9.3 Ativos fixos tangíveis em curso						
45.9.4 Ativos intangíveis em curso						
45.9.5 Adiantamentos por conta de investimentos						
45.9.5.01 Investimentos financeiros						
45.9.5.01.1 Participações financeiras						
45.9.5.01.2 Outros ativos financeiros						
45.9.5.02 Propriedades de investimento						
45.9.5.03 Ativos fixos tangíveis						
45.9.5.04 Ativos intangíveis						
46 Ativos não correntes detidos para venda						
46.1 Ativos fixos tangíveis						
46.8 Outros						
46.9 Perdas por imparidade acumuladas						
46.9.1 Ativos fixos tangíveis						
46.9.8 Outros						
Total	120.783.954,33		12.622.639,88	2.168.784,44	7.733.504,87	123.504.304,90

AMORTIZAÇÕES

Reforços

Rubricas	Saldo Inicial	Reforço	Regularizações	Saldo Final
41.8				
41.8.1				
41.8.1.1				
41.8.1.2				
41.8.1.3				
41.8.1.4				
41.8.1.9				
41.8.2				
41.8.2.1				
41.8.2.2				
41.8.2.3				
41.8.2.9				
41.8.3				
41.9				
41.9.1				
41.9.1.1				
41.9.1.1.1				
41.9.1.1.1.1				
41.9.1.1.1.2				
41.9.1.1.2				
41.9.1.2				
41.9.1.2.1				
41.9.1.2.1.1				
41.9.1.2.1.2				
41.9.1.2.2				
41.9.1.3				
41.9.1.3.1				
41.9.1.3.1.1				
41.9.1.3.1.2				
41.9.1.3.2				
41.9.1.4				
41.9.2				
41.9.2.1				
41.9.2.2				
41.9.2.3				
41.9.2.4				
41.9.3				
42.8				
42.8.1				
42.8.1.1				
42.8.1.1.1				
42.8.1.1.2				
42.8.1.1.3				
42.8.1.1.4				
42.8.1.1.9				
42.8.1.2				
42.8.1.2.1				
42.8.1.2.2				
42.8.1.2.3				
42.8.1.2.4				
42.8.1.2.5				
42.8.1.2.9				
42.8.1.9				
42.8.2				
42.8.2.1				
42.8.2.2				
42.8.2.3				

A transportar

AMORTIZAÇÕES

Rubricas	Saldo Inicial	Reforço	Regularizações	Saldo Final
Transporte				
42.8.2.4 Recursos naturais				
42.8.2.9 Outros terrenos e outros recursos naturais				
42.8.3 Edifícios e outras construções				
42.8.3.1 Habitações e edificações para serviços				
42.8.3.2 Edificações para fins industriais				
42.8.3.3 Edifícios e construções com finalidade sociocultural				
42.8.3.4 Parques de estacionamento				
42.8.3.5 Piscinas e complexos desportivos				
42.8.3.9 Outros				
42.8.4 Outras propriedades de investimento				
42.9 Perdas por imparidade acumuladas				
42.9.1 Bens de domínio público				
42.9.2 Terrenos e recursos naturais				
42.9.3 Edifícios e outras construções				
42.9.4 Outras propriedades de investimento				
43.8 Depreciações acumuladas	56.369.266,48	3.315.979,65	3.385,12	59.681.861,01
43.8.0 Bens de domínio público, património histórico, artístico e cultural	50.245.605,86	2.945.649,66		53.191.255,52
43.8.0.1 Terrenos e recursos naturais				
43.8.0.1.01 Terrenos incluídos em planos de urbanização com capacidade construtiva				
43.8.0.1.02 Terrenos não incluídos em plano de urbanização solo rural				
43.8.0.1.03 Outros terrenos situados dentro do perímetro urbano				
43.8.0.1.04 Recursos naturais				
43.8.0.1.08 Terrenos militares				
43.8.0.1.09 Outros terrenos e outros recursos naturais				
43.8.0.2 Edifícios e outras construções	11.654.651,53	879.953,21		12.534.604,74
43.8.0.2.01 Habitações e edificações para serviços	5.254.282,60	248.756,77		5.503.039,37
43.8.0.2.02 Edifícios para fins industriais				
43.8.0.2.03 Edifícios e construções com finalidade sociocultural	1.882.533,39	217.631,45		2.100.164,84
43.8.0.2.04 Parques de estacionamento	2.591.704,77	226.052,76		2.817.757,53
43.8.0.2.05 Piscinas e complexos desportivos	1.383.679,12	134.356,25		1.518.035,37
43.8.0.2.06 Cemitérios	59.650,24	2.795,88		62.446,12
43.8.0.2.07 Barragens				
43.8.0.2.08 Edifícios e outras construções militares				
43.8.0.2.09 Outros	482.801,41	50.360,10		533.161,51
43.8.0.3 Infraestruturas	38.590.954,33	2.065.696,45		40.656.650,78
43.8.0.3.01 Rodoviárias	23.781.529,51	1.064.120,16		24.845.649,67
43.8.0.3.02 Ferroviárias	471,52	30,90		502,42
43.8.0.3.03 Portuárias				
43.8.0.3.04 Aeroportuárias				
43.8.0.3.05 Sistemas de esgotos	5.948.205,15	496.369,92		6.444.575,07
43.8.0.3.06 Sistemas de abastecimento de água	1.362.940,98	128.257,27		1.491.198,25
43.8.0.3.07 Redes de comunicações				
43.8.0.3.08 Infraestruturas militares				
43.8.0.3.09 Outras infraestruturas	7.497.807,17	376.918,20		7.874.725,37
43.8.0.4 Património histórico, artístico e cultural				
43.8.0.4.01 Espaços arqueológicos				
43.8.0.4.02 Obras de arte, coleções e antiguidades				
43.8.0.4.03 Livros, arquivos e outras publicações de bibliotecas				
43.8.0.4.04 Mobiliário e tapeçarias				
43.8.0.4.05 Joalheria e artigos religiosos				
43.8.0.4.09 Outros				
43.8.0.5 Equipamento militar, de segurança e defesa				
43.8.0.9 Outros bens de domínio público				
43.8.1 Terrenos e recursos naturais				
43.8.1.1 Terrenos incluídos em planos de urbanização com capacidade construtiva				
43.8.1.2 Terrenos não incluídos em planos de urbanização solo rural				
43.8.1.3 Outros terrenos situados dentro do perímetro urbano				
A transportar	50.245.605,86	2.945.649,66		53.191.255,52

AMORTIZAÇÕES

Rubricas	Saldo Inicial	Reforço	Regularizações	Saldo Final
Transporte	50.245.605,86	2.945.649,66		53.191.255,52
43.8.1.4 Recursos naturais				
43.8.1.9 Outros terrenos e outros recursos naturais				
43.8.2 Edifícios e outras construções	771.230,74	114.104,89	3.385,12	881.950,51
43.8.2.1 Habitacões e edificacões para servicos	554.292,37	71.419,59		625.711,96
43.8.2.2 Edificacões para fins industriais		7.046,80	3.385,12	3.661,68
43.8.2.3 Edifícios e construções com finalidade sociocultural	5.715,11	783,24		6.498,35
43.8.2.4 Parques de estacionamento				
43.8.2.5 Piscinas e complexos desportivos	135.224,97	9.035,82		144.260,79
43.8.2.9 Outros	75.998,29	25.819,44		101.817,73
43.8.3 Equipamento básico	1.838.149,39	55.635,83		1.893.785,22
43.8.3.1 Equipamento informático e de telecomunicações	54.968,46	2.754,21		57.722,67
43.8.3.2 Equipamento para investigação e formação, de medida e de utilização técnica especial	200.299,07	3.440,48		203.739,55
43.8.3.3 Equipamento e material específico dos serviços de saúde	24,75	450,88		475,63
43.8.3.4 Equipamento e material recreativo, desportivo, de educação e de cultura	507.919,29	16.817,70		524.736,99
43.8.3.5 Equipamento e material para serviços de alimentação, roupa e lavanderia	47.563,13	6.431,74		53.994,87
43.8.3.6 Equipamento para agricultura, pesca e jardinagem	30.338,43	2.867,43		33.205,86
43.8.3.7 Equipamento e material de apoio à produção	390.626,12	14.161,35		404.787,47
43.8.3.8 Equipamento militar, de segurança e defesa	598.385,75	6.086,26		604.472,01
43.8.3.9 Outro equipamento básico	8.024,39	2.625,78		10.650,17
43.8.4 Equipamento de transporte	1.061.255,60	34.516,46		1.095.772,06
43.8.4.1 Transportes ferroviários				
43.8.4.2 Transportes rodoviários	1.016.801,10	32.825,27		1.049.626,37
43.8.4.3 Transportes marítimos e fluviais	4.579,56			4.579,56
43.8.4.4 Transportes aéreos				
43.8.4.8 Viaturas militares				
43.8.4.9 Outros	39.874,94	1.691,19		41.566,13
43.8.5 Equipamento administrativo	1.249.698,16	127.600,76		1.377.298,92
43.8.5.1 Equipamento informático e de telecomunicações	1.028.488,57	123.086,38		1.151.574,95
43.8.5.2 Equipamento de escritório e de reprografia	25.045,74	97,45		25.143,19
43.8.5.3 Mobiliário de escritório e de arquivo	196.163,85	4.416,93		200.580,78
43.8.5.9 Outros				
43.8.6 Equipamentos biológicos	2.473,28	927,54		3.400,82
43.8.6.1 Animais de trabalho				
43.8.6.2 Animais de atividades desportivas				
43.8.6.3 Plantas	2.473,28	927,54		3.400,82
43.8.6.9 Outros equipamentos biológicos				
43.8.7 Outros ativos fixos tangíveis	1.200.853,45	37.544,51		1.238.397,96
43.8.7.1 Equipamento de oficina e reparações	118.473,50	1.387,94		119.861,44
43.8.7.2 Equipamento de decoração e conforto, de utilização comum	1.022.785,75	36.156,57		1.058.942,32
43.8.7.3 Equipamento individual para fins especiais				
43.8.7.4 Equipamento para acondicionamento de embalagens	55.558,45			55.558,45
43.8.7.9 Outros	4.035,75			4.035,75
43.9 Perdas por imparidade acumuladas				
43.9.0 Bens de domínio público, património histórico, artístico e cultural				
43.9.1 Terrenos e recursos naturais				
43.9.2 Edifícios e outras construções				
43.9.3 Equipamento básico				
43.9.4 Equipamento de transporte				
43.9.5 Equipamento administrativo				
43.9.6 Equipamentos biológicos				
43.9.7 Outros ativos fixos tangíveis				
44.8 Amortizações acumuladas	914.525,96	22.810,32		937.336,28
44.8.0 Ativos intangíveis de domínio público, património histórico, artístico e cultural				
44.8.1 Goodwill				
44.8.2 Projetos de desenvolvimento				
A transportar	56.369.266,48	3.315.979,65	3.385,12	59.681.861,01

Rubricas	Saldo Inicial	Reforço	Regularizações	Saldo Final
Transporte	56.369.266,48	3.315.979,65	3.385,12	59.681.861,01
44.8.3 Programas de computador e sistemas de informação	914.525,96	22.810,32		937.336,28
44.8.4 Propriedade industrial e intelectual				
44.8.6 Outros ativos intangíveis				
44.9 Perdas por imparidade acumuladas				
44.9.0 Ativos intangíveis de domínio público, património histórico, artístico e cultural				
44.9.1 Goodwill				
44.9.2 Projetos de desenvolvimento				
44.9.3 Programas de computador e sistemas de informação				
44.9.4 Propriedade industrial e intelectual				
44.9.6 Outros ativos intangíveis				
Total	57.283.792,44	3.338.789,97	3.385,12	60.619.197,29

ENTIDADE	RESUMO DIÁRIO DE TESOUREARIA Nº. 249			DATA	ANO	PÁGINA
C.M.P.C.	Data : 2023/12/31 (desconsideração dos depósitos a prazo)			22/04	2023	1

CONTA	CX/BC	DESIGNAÇÃO	ANTERIOR		DO DIA		ACUMULADO		SALDO	
			DÉBITO	CRÉDITO	DÉBITO	CRÉDITO	DÉBITO	CRÉDITO	DEVEDOR	CREADOR
11		Caixa	21.989.271,10	21.983.627,56	10.249,51	10.294,51	21.999.520,61	21.993.922,07	5.598,54	
11.1		Caixa A	21.982.208,11	21.976.564,57	10.249,51	10.294,51	21.992.457,62	21.986.859,08	5.598,54	
	CXA	CXA - CAIXA2	21.982.208,11	21.976.564,57	10.249,51	10.294,51	21.992.457,62	21.986.859,08	5.598,54	
11.8		Fundo fixo	7.062,99	7.062,99			7.062,99	7.062,99		
11.8.1		DIVISAO ADMINISTRATIVA E FINANCEIRA	332,92	332,92			332,92	332,92		
	CX1	CX1 - FM DAF	332,92	332,92			332,92	332,92		
11.8.2		DIVISAO OBRAS E SERVIÇOS	485,36	485,36			485,36	485,36		
	CX2	CX2 - FM DOSM	485,36	485,36			485,36	485,36		
11.8.3		DECAS	1.411,54	1.411,54			1.411,54	1.411,54		
	CX3	CX3 - FM DECAS	1.411,54	1.411,54			1.411,54	1.411,54		
11.8.4		DPU	150,00	150,00			150,00	150,00		
	CX4	CX4 - FM DPU	150,00	150,00			150,00	150,00		
11.8.5		PRESIDENCIA	2.409,54	2.409,54			2.409,54	2.409,54		
	CX5	CX5 - FM PRESIDENTE	2.409,54	2.409,54			2.409,54	2.409,54		
11.8.6		VEREADOR RPTI 1	1.595,05	1.595,05			1.595,05	1.595,05		
	CX6	CX6 - VEREADOR RPTI 1	1.595,05	1.595,05			1.595,05	1.595,05		
11.8.7		VEREADOR RPTI 2	578,58	578,58			578,58	578,58		
	CX7	CX7 - VEREADOR RPTI 2	578,58	578,58			578,58	578,58		
11.8.8		VEREADOR RPTI 3	100,00	100,00			100,00	100,00		
	CX8	CX8 - VEREADOR RPTI 3	100,00	100,00			100,00	100,00		
12		Depósitos à ordem	20.377.862,66	19.378.482,47	10.249,51	12.441,72	20.388.112,17	19.390.924,19	99.187,98	
12.1		Depósitos no Tesouro	20.377.862,66	19.378.482,47	10.249,51	12.441,72	20.388.112,17	19.390.924,19	99.187,98	
12.1.1		CAIXA GERAL DE DEPÓSITOS	12.636.898,08	12.574.271,90			12.636.898,08	12.584.521,41	52.376,67	
	0035/00000038430	CGD	12.512.889,64	12.466.917,39			12.512.889,64	12.477.166,96	35.722,68	
	0035/00001129730	CGD	124.008,44	107.354,51			124.008,44	107.354,51	16.653,93	
12.1.2		BANCO SANTANDER TOTTA	3.235.818,97	3.207.521,36	10.249,51	2.192,21	3.246.068,48	3.209.713,57	36.354,91	
	0018/00032004298020	BTA	7.533,77	5.485,29			7.533,77	5.485,29	2.048,48	
	0018/10533024020	BTA	900,18				900,18		900,18	
	0018/144401376020	BTA	1.643,81				1.643,81		1.643,81	
	0018/14497465020	BTA	3.020,46	2.540,92			3.020,46	2.540,92	479,54	
	0018/14824607001	BTA	3.209.054,55	3.196.005,30	10.249,51	2.192,21	3.219.304,05	3.198.197,51	21.106,55	
	0018/14824607312	BTA	30,00	30,00			30,00	30,00		
	0018/15094725020	BTA	4.661,88	3.459,85			4.661,88	3.459,85	1.222,03	
	0018/15689736020	BTA	3.956,53				3.956,53		3.956,53	
	0018/17568171020	BTA	3.269,69				3.269,69		3.269,69	
	0018/17996034020	BTA	595,23				595,23		595,23	
	0018/24966582020	BTA	38,65				38,65		38,65	
	0018/3237978020	BTA	1.092,22				1.092,22		1.092,22	
12.1.3		BANCO BIC	15.636,39	171,10			15.636,39	171,10	15.465,29	
	0079/00490503810	BIC	15.636,39	171,10			15.636,39	171,10	15.465,29	
12.1.4		BANCO MILLENNIUM	2.558,14	198,00			2.558,14	198,00	2.360,14	
	0033/00056436347	BANCO	2.558,14	198,00			2.558,14	198,00	2.360,14	
12.1.5		NOVO BANCO	16.639,03	179,48			16.639,03	179,48	16.459,55	
	0007/54700062007	BES	5.760,64	89,74			5.760,64	89,74	5.670,90	
	0007/54700068009	BES	10.878,39	89,74			10.878,39	89,74	10.788,65	
12.1.6		CAIXA CREDITO AGRICOLA ALTO MINHO	4.378.443,92	3.514.390,29			4.378.443,92	3.514.390,29	864.053,63	
	0045/40024534053	CCRM	1.104.704,77	1.088.645,06			1.104.704,77	1.088.645,06	16.059,71	
	0045/40285632054	CCRM	2.358.266,36	2.348.288,74			2.358.266,36	2.348.288,74	9.977,62	
	0045/40285634511	CCRM	915.472,79	107.456,49			915.472,79	107.456,49	808.016,30	
12.1.7		BANCO BPI	5.561,15				5.561,15		5.561,15	
	0016/3654235001001	BPI	5.561,15				5.561,15		5.561,15	
12.1.8		BANCO BILBAO VIZCAYA E ARGENTARIA	86.306,98	51.750,34			86.306,98	51.750,34	34.556,64	

ENTIDADE	RESUMO DIÁRIO DE TESOUREARIA Nº. 249			DATA	ANO	PÁGINA
C.M.F.C.	Data : 2023/12/31 (desconsideração dos depósitos a prazo)			2023/12/31	2023	2

CONTA	CX/BC	DESIGNAÇÃO	ANTERIOR		DO DIA		ACUMULADO		SALDO	
			DÉBITO	CRÉDITO	DÉBITO	CRÉDITO	DÉBITO	CRÉDITO	DEVEDOR	CREADOR
		TRANSPORTE	42.367.133,76	41.362.110,03	20.499,02	22.736,23	42.387.632,78	41.384.846,26	1.002.786,52	
	0019/20000383	BEVA	86.306,98	51.750,34			86.306,98	51.750,34	34.556,64	
		TOTAL DE DISPONIBILIDADES	42.367.133,76	41.362.110,03	20.499,02	22.736,23	42.387.632,78	41.384.846,26	1.002.786,52	
		SALDO GERÊNCIA	16.925.727,43	15.920.703,70		2.237,21	16.925.727,43	15.922.940,91	1.002.786,52	
		DOTAÇÕES ORÇAMENTAIS	15.586.947,90	15.574.581,92		2.237,21	15.586.947,90	15.576.819,13	10.128,77	
		DOTAÇÕES NÃO ORÇAMENTAIS	1.338.779,53	346.121,78			1.338.779,53	346.121,78	992.657,75	

TESOUREIRO

FUNCIONÁRIO

ÓRGÃO EXECUTIVO

Período : 2023/01/01 2023/12/31

Visualizar Contas s/ Mov. ? S

(Periodicidade Mensal / Período Dezembro)

Euros

Designação	Passivo	Dívida Vincenda		Intervalos de Antiguidade da dívida vencida (em dias) (C)				Exceções (D)	Pagamentos em atraso (E)=[2+3+4]-[D]	Total dívida por natureza da despesa		
		Curto prazo (A)	Médio/Longo prazo (B)	90 (1)	[90-180] (2)	[180-365] (3)	365 (4)			Curto prazo (F)=[A]+[C]	Médio/longo prazo (G)=[B]	SOMA (H)=[F]+[G]
Despesas correntes	328.488,97	297.245,13		31.243,84						328.488,97		328.488,97
Despesas de pessoal	49.756,48	49.756,48								49.756,48		49.756,48
Remunerações certas e permanentes	49.206,66	49.206,66								49.206,66		49.206,66
Bónus variáveis ou eventuais	549,82	549,82								549,82		549,82
SS - Encargos com saúde												
ADGE e outros da AP												
Outros sectores fora da AP												
SS - Contribuições de segurança social	50.051,48	50.024,34		27,14						50.051,48		50.051,48
CGA	26.262,21	26.262,21								26.262,21		26.262,21
Segurança social - Regime geral	23.789,27	23.762,13		27,14						23.789,27		23.789,27
Outras												
SS - Outras												
SS - Outras												
Aquisições de bens e serviços	187.560,45	156.566,74		30.993,71						187.560,45		187.560,45
Aquisições de bens e serviços	187.560,45	156.566,74		30.993,71						187.560,45		187.560,45
Juros e outros encargos												
Juros e outros encargos												
Transferências correntes	39.230,28	39.230,28								39.230,28		39.230,28
Administrações públicas												
Outras transferências correntes	39.230,28	39.230,28								39.230,28		39.230,28
Subsídios												
Subsídios												
Outras despesas correntes	1.890,28	1.667,29		222,99						1.890,28		1.890,28
Outras despesas correntes	1.890,28	1.667,29		222,99						1.890,28		1.890,28
Despesas de capital	687.572,06	521.994,44		165.577,62						687.572,06		687.572,06
Aquisições de bens de capital	493.558,23	327.980,61		165.577,62						493.558,23		493.558,23
Aquisições de bens de capital	493.558,23	327.980,61		165.577,62						493.558,23		493.558,23
Transferências de capital	194.013,83	194.013,83								194.013,83		194.013,83
Administrações Públicas	194.013,83	194.013,83								194.013,83		194.013,83
Outras transferências de capital												
Aquisição de ativos financeiros												
Aquisição de ativos financeiros												
Reembolsos de passivos financeiros												
Reembolsos de passivos financeiros												
Outras despesas de capital												
Outras despesas de capital												
Total :	1.016.061,03	819.239,57		196.821,46						1.016.061,03		1.016.061,03

ANEXO VI

CARACTERIZAÇÃO DA ENTIDADE		8.1
1 - IDENTIFICAÇÃO DA ENTIDADE: MUNICÍPIO DE PAREDES DE COURA		8.1.1
1.1	ENDEREÇO POSTAL: LARGO VISCONDE DE MOSELOS - 4940 -525 PAREDES DE COURA	
	TELEFONE - 251780100 FAX - 251780118 MAIL : geral@paredesdecoura.pt	
	N.º DE IDENTIFICAÇÃO FISCAL: 506632938	
1.2 NÚMERO DE ELEITORES		
MUNICÍPIO	Até 10 000	X
	Mais de 10 000 e menos de 40 000	
	Igual ou superior a 40 000	
FONTE: INE		
2 LEGISLAÇÃO		8.1.2
Data de constituição ___/___/___ publicada no D.R. de ___/___/___		
3 ESTRUTURA ORGANIZACIONAL		8.1.3
3.1 SERVIÇOS MUNICIPALIZADOS		
A Câmara Municipal tem Serviços Municipalizados?		N
Se respondeu sim, especifique quais e indique os respectivos grupos:		
3.2 EMPRESAS MUNICIPAIS		
A Câmara Municipal tem Empresas Municipais?		N
Se respondeu sim, especifique quais e indique os respectivos grupos:		
3.3 ÓRGÃOS		
Tem órgãos de natureza consultiva?		N
Tem órgãos de fiscalização?		S
3.4 ORGANOGRAMA - VER ANEXO		
4 DESCRIÇÃO SUMÁRIA DAS ACTIVIDADES		8.1.4
Administração financeira e patrimonial; Planeamento e gestão urbanística; Habitação social; Educação, desporto e cultura; Trânsito e transportes; Protecção civil		
5 RECURSOS HUMANOS		8.1.5
5.1 IDENTIFICAÇÃO DOS MEMBROS DO ÓRGÃO EXECUTIVO		
Presidente	Vitor Paulo Gomes Pereira	
Vereadores	Tiago Manuel Pereira da Cunha	
	Maria José Brito Lopes Moreira	
	Vitor Manuel Rosas da Silva	
	Venâncio Fernandes	
5.2 NÚMERO DE VEREADORES		
Em Regime de Permanência		2
A meio tempo		1
Restantes Vereadores		1

Resposta

6 ORGANIZAÇÃO CONTABILÍSTICA	8.1.6
1 - Descrição das características do sistema informativo	Programa Informático fornecido pela Medidata, em funcionamento nas seguintes áreas: Contabilidade; património; gestão de pessoal; gestão de águas; armazéns; obras municipais e empreitadas a partir de 2009
2 - Demonstrações financeiras intervalares	
Documentadas	S <input type="checkbox"/>
Periodicidade	N <input type="checkbox"/>
3 - Descentralização Contabilística	N <input type="checkbox"/>
Em caso afirmativo descreva	
Outras informações	

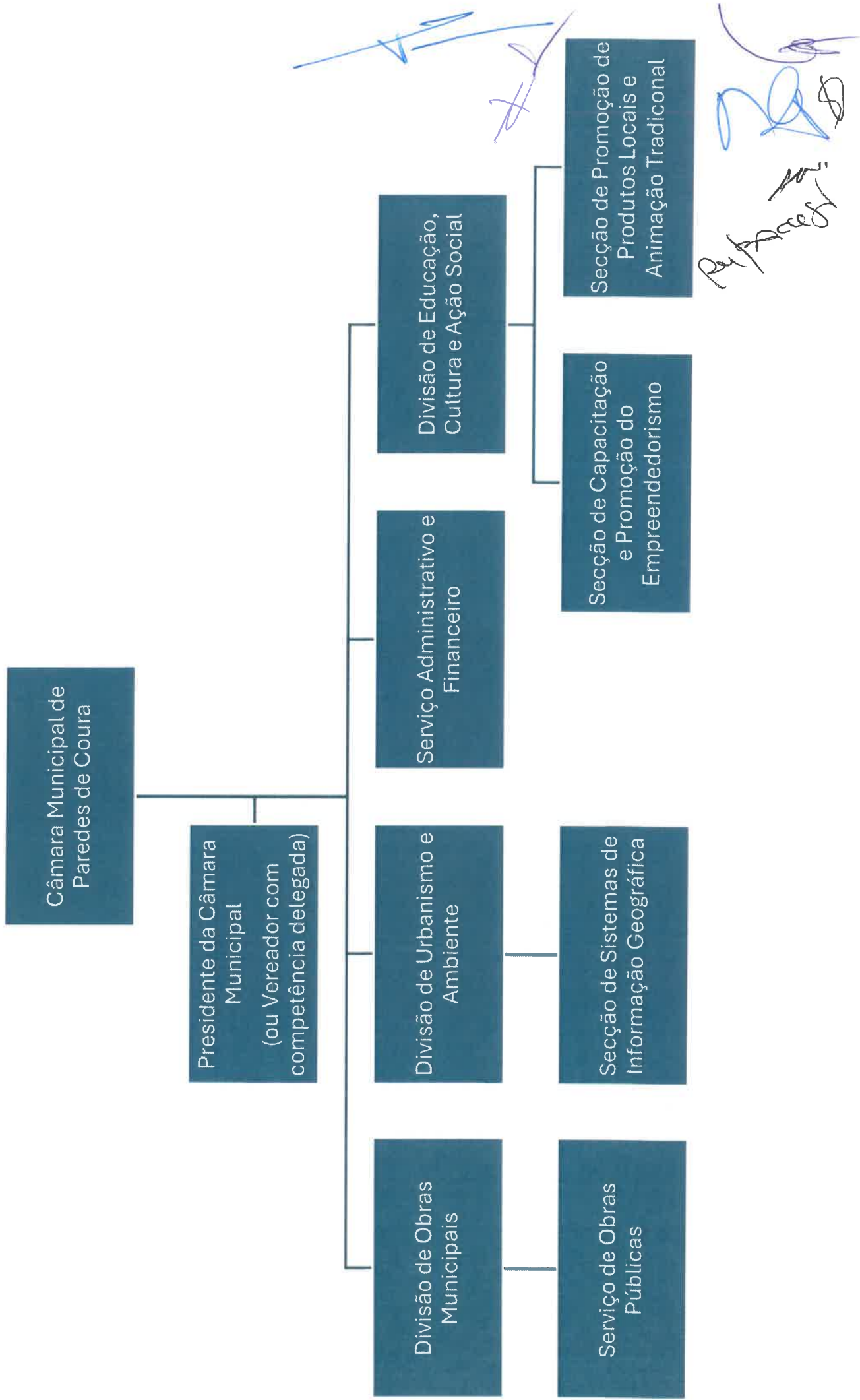
7 OUTRA INFORMAÇÃO	8.1.7			
7.1 REGULAMENTOS INTERNOS E OUTROS DOCUMENTOS INFORMATIVOS				
	Data de Aprovação Pelo Órgão Executivo	Data de Aprovação Pelo Órgão Deliberativo	Data de Alteração Órgão executivo	Data de Alteração Órgão Deliberativo
Inventário	14/04/2003	30/04/2003		
Norma Controlo Interno	04/08/2022			
Balanço Inicial	14/04/2003	30/04/2003		
Normas Regulamentares à execução do orçamento				
Outras				
7.2 ACÇÕES INSPECTIVAS				
Identificação da última inspeção, averiguação ou inquérito, realizado ao município: IGAT entre 1 de Março de 2001 e 10 de maio de 2001. abrangendo os períodos de 1994/1997 e de 1998 até 10/05/2001				

7.3 DOCUMENTOS DE GESTÃO			
	Data de aprovação		Observações
Grandes Opções do Plano	15/12/2023		
Orçamento	15/12/2023		
Documentos de Prestação de Contas	26/04/2024		

8 OUTRAS INFORMAÇÕES CONSIDERADAS RELEVANTES				
a)	Fundo de Equilíbrio Financeiro 2022	7 004 997,00	Fundo de Equilíbrio Financeiro 31-12-2023	6 967 426,00
	Fundo Social Municipal 2022	253 943,00	Fundo Social Municipal 31-12-2023	173 545,00
	Participação variável no IRS 2022	130 377,00	Participação variável no IRS 31-12-2023	144 029,00
	Total receitas correntes 31-12-2023	11 325 549,44		
	Despesas com pessoal	3 699 601,20		
	Despesas pessoal quadro	1 982 589,68		
	Despesas com pessoal fora quadro	0,00		
b)	Valor do investimento do ano anterior	3 624 522,35		
c)	Acção inspectiva - Entidade IGAT entre 12.04.2010 e 02.06.2010, abrangendo os períodos de 21.10.2005 até 11.04.2010			
d)	Não existe			

O Responsável pelos Serviços

Maria da Conceição Gonçalves Alves



Referente a

17

Classificador Geral		Conta Patrimonial	Patrimônio Inicial		Acréscimos Patrimoniais				Diminuições Patrimoniais				Patrimônio Final		Variação Patrimonial		
Classificador Complementar	Designação		Bruto	Líquido	Aquisições	Reservas	Benefícios	Total	Abates	Alterações Negativas	Anulações do exercício	Reservas	Total	Bruto	Líquido	Bruta	Líquida
4311	Dispositivos de comunicações em fibras óticas	43.3.1	900,15										900,15	900,15			
432101	Alambiques laboratoriais	43.3.2	26.066,31										26.066,31	26.066,31			
432105	Armários	43.3.2	691,51	331,40								86,45	691,51	244,94		-446,57	
432106	Bancadas	43.3.2	2.437,04	1.116,89								304,56	2.437,04	812,32		-1624,72	
432111	Besas de laboratório	43.3.2	3.625,04	1.735,20								453,12	3.625,04	1.284,08		-2340,96	
432199	Outros	43.3.2	40.445,62	2.185,17								1.608,59	40.445,62	1.154,53		-38891,09	
432299	Outros	43.3.2	21.016,43										21.016,43	21.016,43			
432299	Outros	43.3.2	882,25	105,07								50,46	882,25	54,61		-827,64	
4323403	Aparelhos para análise química	43.3.2			4.024,40			4.024,40				537,92	4.024,40	3.486,48		537,92	
4323411	Equipamento: detector de gás	43.3.2	446,37										446,37	446,37			
4323507	Calentamentos	43.3.2	279,84										279,84	279,84			
4323508	Desumidificadores	43.3.2	5.158,78										5.158,78	5.158,78			
4323524	Termo-higrômetros	43.3.2	391,20										391,20	391,20			
4323599	Outros	43.3.2	67,45										67,45	67,45			
4323619	Máquinas fotográficas	43.3.2	940,54										940,54	940,54			
4323699	Outros	43.3.2	82.162,57										82.162,57	82.162,57			
4323716	Instrumentos para levantamento: topográficos	43.3.2	5.996,25	1.495,11									5.996,25	449,65		-5546,60	
43238199	Outros	43.3.2	13.637,01										13.637,01	13.637,01			
43238201	Balanças	43.3.2	3.028,25										3.028,25	3.028,25			
43231903	Tensímetros	43.3.3	24,75										24,75	24,75			
432399	Outros	43.3.3			14.825,05			14.825,05				450,88	14.825,05	14.444,17		380,88	
432403	Armários	43.3.4	5.402,36										5.402,36	5.402,36			
4324104	Balizes	43.3.4	3.644,26	1.162,16								343,43	3.644,26	815,73		-2828,53	
4324105	Barras/liras	43.3.4	6.894,26	4.696,14									6.894,26	3.334,62		-3559,64	
4324107	Bicicletas	43.3.4	1.646,73										1.646,73	1.646,73			
4324114	Besas (apolo, bilhar, jogo, pingue-pongue)	43.3.4	2.056,15	956,08									2.056,15	659,04		-1397,11	
4324115	Móveis para jardins e piscinas	43.3.4	2.017,20										2.017,20	2.017,20			
4324118	Redes	43.3.4	8.119,07										8.119,07	8.119,07			
4324199	Outros	43.3.4	193.433,54	3.034,00	8.966,70			8.966,70				1.250,50	193.433,54	10.705,00		-182098,54	
4324210	Tipos didáticos	43.3.4	10.881,83										10.881,83	10.881,83			
4324215	Quadros escolares	43.3.4	35.621,57	13.800,68									35.621,57	10.042,26		-25578,31	
4324299	Outros	43.3.4	8.271,15	2.957,83	4.074,38			4.074,38					8.271,15	6.025,83		-2245,32	
4324301	Amplificadores	43.3.4	102,32										102,32	102,32			
4324302	Colunas para reprodução de som	43.3.4	13.142,60	269,07	11.215,88			11.215,88					13.142,60	10.750,81		-2391,79	
4324304	Comandos à distância	43.3.4	67.182,94	94,35				94,35					67.182,94	47,19		-66735,75	
4324310	Gravadores	43.3.4	58,71										58,71	58,71			
4324311	Gravadores/reprodutores	43.3.4	1.328,63	135,50									1.328,63	126,50		-1202,13	
4324312	Ilustradores	43.3.4	369,00	67,65									369,00	369,00			
4324313	Monitores	43.3.4	35.085,56										35.085,56	35.085,56			
4324314	Projetores diversos	43.3.4	105.578,73	3.066,17	15.335,79			15.335,79					105.578,73	16.513,46		-89065,27	
4324315	Retroprojetores	43.3.4	3.265,54										3.265,54	3.265,54			
4324321	Televisores	43.3.4	12.275,96	6.447,44				6.447,44					12.275,96	18.724,89		6447,93	
4324399	Outros	43.3.4	38.480,23	12.878,16	715,55			715,55					38.480,23	9.716,80		-28763,43	
4324404	Baterias	43.3.4	71,32	381,59									71,32	225,69		154,37	
4324410	Bombas	43.3.4	63,75										63,75	63,75			
4324412	Carapinhos	43.3.4	51,00										51,00	51,00			
4324418	Harpas	43.3.4	57,33										57,33	57,33			
4324460	Violinos	43.3.4	846,00										846,00	846,00			
4324599	Outros	43.3.4	1.390,32										1.390,32	1.390,32			
4324592	Cartas topográficas	43.3.4	8.455,74	8.455,74									8.455,74	8.455,74			
4324625	Outros	43.3.4	13.250,40	13.250,40									13.250,40	13.250,40			
4324507	Mapas	43.3.4	31.878,65	31.878,65									31.878,65	31.878,65			
4324599	Outros	43.3.4	68.355,40	68.355,40									68.355,40	68.355,40			
4325102	Lixas	43.3.5	2.822,79										2.822,79	2.822,79			
4325103	Máquinas de lavar louça	43.3.5	1.896,30										1.896,30	1,896,30			
Total ...			4.725,85										4.725,85	4.725,85			

Referência


Classificador Geral		Conta Patrimonial	Patrimônio Inicial		Acréscimos Patrimoniais				Diminuições Patrimoniais				Patrimônio Final		Variação Patrimonial		
Classificador Complementar	Designação		Bruto	Líquido	Aquisições	Reavaliações	Beneficiações	Total	Abates	Alterações Negativas	Anulações do exercício	Acumuladas	Total	Bruto	Líquido	Bruta	Líquida
433104	Materiais de equipamento e distribuição	43.3.5	944,32	412,68						137,74	696,60	137,74	944,32	275,52		-137,74	
433105	Mobiliário de bar, cafeteria e refeitório	43.3.5	2.553,00	24.565,11						3.217,58	6.811,58	3.617,58	27.553,00	20.747,53		-3.817,58	
433107	Talheres e utensílios idênticos de creche	43.3.5	10.159,82								10.159,82		10.159,82				
433108	Utensílios de cozinha (panelas, etc.)	43.3.5	124,40								124,40		124,40				
433109	Máquinas e aparelhos de cozinha	43.3.5	3.151,77	2.121,66	5.535,68			5.535,68			788,46	1.857,81	788,46	8.729,25	6.889,54	5.535,68	4.747,58
433109	Outros	43.3.5	3.643,82	523,01							186,46	3.207,28	186,46	3.643,82	336,53		-186,46
433201	Calendários	43.3.5	2.220,83								2.220,83		2.220,83				
433205	Papel de envelope	43.3.5	272,34								272,34		272,34				
433206	Máquinas de costura	43.3.5	139,27								139,27		139,27				
433208	Máquinas de lavar e secar roupa	43.3.5	2.559,28	175,01							125,61	2.559,28	125,61	2.559,28			-125,61
433201	Aguiarinhos	43.3.5			256,00			256,00			3,10	3,10		294,50	294,50		294,50
433202	Áreas congeladoras	43.3.5	625,71								625,71		625,71				
433205	Instalações de climatização e outras	43.3.5	1.589,82								1.589,82		1.589,82				
433240	Aspiradores	43.3.5	8.541,75	1.695,38	489,00			489,00			705,73	7.546,14	705,73	9.404,79	1.452,45	489,00	-209,73
433240	Bombas e máquinas de desentupir	43.3.5	590,40								590,40		590,40				
433240	Debedoras	43.3.5	2.834,20	1.533,24							424,08	1.545,04	424,08	2.834,20	1.205,16		-424,08
433241	Lavafritas	43.3.5	130,88								130,88		130,88				
433245	Outros	43.3.5	1.873,51	512,38							243,60	1.305,75	243,60	1.873,51	659,74		-243,60
43329	Outros	43.3.5	7.405,46								7.405,46		7.405,46				
433219	Outros	43.3.6	24.238,25	2.532,48							77,40	22.072,57	77,40	24.238,25	2.185,68		-77,40
433220	Dadoeiras	43.3.6	2,00								2,00		2,00				
433239	Outros	43.3.6	2.447,70	961,57							345,68	1.635,61	345,68	2.447,70	611,63		-345,68
433231	Larrancadores de relva	43.3.6	146,66								146,66		146,66				
433232	Critadores	43.3.6	74,46								74,46		74,46				
433234	Depaletas de relva	43.3.6	1.432,80		4.949,20			4.949,20			884,65	2.457,45	884,65	6.561,60	4.063,51	4.949,20	4.063,51
433235	Ferramentas mecânicas	43.3.6	189,18								189,18		189,18				
433236	Utensílios e ferramentas de uso específico	43.3.6	2.515,65	1.940,45	572,62			572,62			825,56	1.401,47	825,56	2.987,02	2.085,55	572,62	145,04
433236	Outros	43.3.6	4.246,58	38,70							38,70	4.216,90	38,70	4.246,58			-38,70
4331201	Aparelhos de medida, de controle e outros	43.3.7	1.505,56	436,46							238,24	1.707,55	238,24	1.905,56	199,43		-238,24
4331299	Outros	43.3.7	8.421,35	2.583,03							553,50	5.291,83	553,50	8.421,36	2.605,53		-553,50
4331102	Bombas de abastecimento	43.3.7	4.652,77								4.652,77		4.652,77				
4331103	Bombas de recirculação e elevação	43.3.7	5.854,48	2.116,63							455,14	4.194,69	455,14	5.654,48	1.655,49		-455,14
4331199	Outros	43.3.7	109.807,44	832,05							832,05	109.807,44	832,05	109.807,44			-832,05
4331202	Aparelhos de medida e controle	43.3.7	3.287,87								3.287,87		3.287,87				
4331206	Outras máquinas de uso específico	43.3.7	5.129,87	694,24							519,74	4.654,57	519,74	5.129,87	475,50		-519,74
4331299	Outros	43.3.7	1.918,41	1.378,25							239,81	779,27	239,81	1.918,41	1.138,14		-239,81
4331310	Equipamentos de monitorização da qualidade das águas subterrâneas, do solo e do ar	43.3.7	31.208,83								31.208,83		31.208,83				
4331310	Contenedores	43.3.7	50.144,75	10.547,35	21.201,63			21.201,63			2.422,57	42.024,81	2.422,57	71.444,42	29.426,41	21.201,63	18.679,06
4331399	Outros	43.3.7	29.844,36									29.844,36		29.844,36			
4331309	Equipamentos de oficinas de carpintaria	43.3.7	220,00								220,00		220,00				
4331310	Equipamentos de oficinas de serralheria	43.3.7	368,00								368,00		368,00				
4331399	Outros	43.3.7	701,63								701,63		701,63				
4331410	Bombas	43.3.7	1.233,59								1.233,59		1.233,59				
4331410	Equipamentos de bombeamento, canalização e distribuição de combustível	43.3.7	403,06								403,06		403,06				
4331205	Lixadeiras, plainas e rebabadoras	43.3.7	79,65								79,65		79,65				
4331208	Serras e outros mecânicos	43.3.7	178,44								178,44		178,44				
4331230	Máquinas e martelos de forjar, de moldar e cortar metais	43.3.7	542,23								542,23		542,23				
4331399	Outros	43.3.7	107,13								107,13		107,13				
4331399	Outros	43.3.7	115,73								115,73		115,73				
4331410	Máquinas industriais de aparafusar, aparafusar, atar, colar, retular e selar	43.3.7	252,30	43,36							58,50	28,84	58,50	252,30	4,06		-58,50
4331304	Máquinas e utensílios para lavanderia e tinturaria	43.3.7	49,78								49,78		49,78				
Total ...			256.577,38	18.552,32	21.201,63			21.201,63			5.200,59	243.045,65	5.200,59	277.979,01	34.333,26	21.201,63	15.904,04

Rafael

Classificador Geral		Conta Patrimonial	Patrimônio Inicial		Acréscimos Patrimoniais				Diminuições Patrimoniais				Patrimônio Final		Variação Patrimonial		
Classificador Complementar	Designação		Bruto	Líquido	Aquisições	Reavaliações	Beneficiações	Total	Abates	Alterações Negativas	Anulações do exercício	Acumuladas	Total	Bruto	Líquido	Bruta	Líquida
4334399	Outros	43.3.7	4.476,55								4.476,55		4.476,55				
4334401	Aparelhos elevadores	43.3.7	141.924,09								141.924,09		141.924,09				
4334499	Outros	43.3.7			2.136,84			2.136,84			152,84	152,84	152,84	1.984,00	2.136,84	2.136,84	1.984,00
4334504	Compressores	43.3.7	189,63								189,63		189,63				
4334699	Outros	43.3.7	39.412,19	33.304,40							6.108,12	14.735,91	6.608,12	39.412,19	34.416,28	-6.608,12	
4336103	Elétricos	43.3.8	517,83								517,83		517,83				
4336199	Outros	43.3.8	351.559,60	1.194,55							1.194,55	371.559,60	1.194,55	371.559,60			-1.194,55
43362199	Outros	43.3.8	10.888,61								10.888,61		10.888,61				
4336299	Aparelhos de salvamento	43.3.8	1.351,11								1.351,11		1.351,11				
4336301	Aparelhos de iluminação e segurança	43.3.8	106.635,97								106.635,97		106.635,97				
4336303	Dispositivos de sinalização	43.3.8	44.399,18								44.399,18		44.399,18				
4336306	Tirâmpicos de pré-sinalização	43.3.8	35.340,50	325,83							141,89	35.192,87	141,89	35.340,50	186,83		-141,89
4336399	Outros	43.3.8	42.476,07	15.724,26							4.363,25	31.121,15	4.363,25	42.476,07	11.354,91	-4.363,25	
4336412	Grades	43.3.8	1.170,12								1.170,12		1,170,12				
4336499	Outros	43.3.8	3.075,00	1.732,60							384,26	1.663,56	384,26	3.075,00	1.405,44		-384,26
4336139	Termoacumulador de vapor	43.3.9	1.594,31								1.594,31		1,594,31				
4336199	Outros	43.3.9	19.852,00	13.659,86							2.444,58	8.543,72	2.444,58	19.852,00	11.069,28		-2.444,58
43362299	Outros	43.3.9	2.469,80	1.797,85							181,20	422,14	181,20	2.469,80	1.616,56		-181,20
43421	Veículos automotores leves e mistos de passageiros	43.4.2	402.480,70	15.438,77							2.861,81	395.680,74	2.861,81	402.480,70	12.577,56		-2.861,81
43422	Veículos automotores pesados de passageiros	43.4.2	409.601,22	91.210,83							23.793,50	382.185,89	23.793,50	409.601,22	57.416,13		-23.793,50
43423	Veículos automotores de mercadorias (leves e pesados)	43.4.2	309.599,24	15.815,70							6.163,56	285.951,10	6.163,56	309.599,24	13.648,14		-6.163,56
43426	Três, bicicletas e motocicletas	43.4.2	6.613,41								6.613,41		6.613,41				
43427	Veículos automotores agrícolas	43.4.2	14.574,83								14.574,83		14,574,83				
43429	Outros	43.4.2															
4343003	Barcos de madeira	43.4.3	4.579,56								4.579,56		4,579,56				
434399	Outros	43.4.3	41.566,13	1.631,19							1.691,19	41.566,13	1.691,19	41,566,13			-1.691,19
435101	Bastidores (amplificadores)	43.5.1	40,10								40,10		40,10				
435102	Computadores	43.5.1	171.339,40	68.297,49	5.733,71			5.733,71			25.653,42	118.698,53	25.653,42	181.872,31	52.371,98	5.733,71	-15.919,71
435103	Equipamento de rede	43.5.1	280.302,59	185.496,47							68.598,73	144.189,82	68.598,73	280.302,59	116.121,74	-68.598,73	
435104	Equipamento de Switching	43.5.1	44.447,52	24.256,14	1.943,40			1.943,40			11.536,64	26.587,22	11.536,64	46.341,12	19.803,50	1.943,40	-3.533,24
435105	Gravadores de CD-ROM	43.5.1	54,71								54,71		54,71				
435106	HD	43.5.1			57,39			57,39			72,24	72,24	72,24	57,39	57,39	57,39	505,75
435107	Impressoras	43.5.1	23.850,87	3.208,85	97,42			97,42			1.452,87	22.073,25	1.452,87	23.850,87	2.741,40	97,42	-404,45
435108	Leitores de CD-ROM	43.5.1	553,65								553,65		553,65				
435109	Leitores óticos	43.5.1	180,95		1.672,80			1.672,80			383,36	563,91	383,36	1.853,25	1.269,44	1.672,80	1.269,44
435113	Modems	43.5.1	27.581,25	2.735,65	278,32			278,32			1.333,12	26.526,72	1.333,12	28.079,57	1.700,85	278,32	-1.054,80
435114	Multiplicadores	43.5.1	72,25								72,25		72,25				
435115	Outros periféricos	43.5.1	165,85		264,45			264,45			49,55	215,64	49,55	420,50	214,86	264,45	214,86
435116	PC portátil	43.5.1	62.622,40	6.163,74							3.509,60	57.383,54	3.509,60	62.622,40	4.634,14		-3.509,60
435118	Projetores de imagem de tela (data display)	43.5.1	33.245,85	6.735,13							4.076,83	30.689,85	4.076,83	33.245,85	2.635,10		-4.076,83
435119	Printer	43.5.1	8.153,83		344,40			344,40			201,08	8.255,87	201,08	8.497,33	143,26	344,40	143,26
435120	Scanners (digitalizador de imagem)	43.5.1	8.794,29	2.807,51							859,72	7.934,57	859,72	8.794,29	1.227,99		-859,72
435121	Teclados	43.5.1	2.180,90	1.180,00							442,80	1.442,80	442,80	2.180,90	738,00		-442,80
435122	Unidades de disco	43.5.1	865,12								865,12		865,12				
435129	Outros	43.5.1	672.045,22	863,25	29,49			29,49			93,15	672.045,02	93,15	672.343,71	397,69	29,49	-495,97
4351295	Equipamento de telecomunicações e segurança de vídeo	43.5.1	6.045,26	5.043,84							1.265,11	1.410,63	1.265,11	6.045,26	4.231,73		-1.265,11
4351214	Telefones	43.5.1	2.227,71	1.184,36	184,80			184,80			1.605,25	2.800,60	1.605,25	2.414,51	343,91	184,80	-640,85
4351215	IMB	43.5.1			4.758,42			4.758,42			239,88	239,88	239,88	4.758,42	4.758,42	4.758,42	4.758,42
4351299	Outros	43.5.1	314,25	246,23	7.773,54			7.773,54			451,62	519,74	451,62	6.097,89	7.558,15	7.773,54	7.391,62
4352104	De calcular	43.5.2	74,67								74,67		74,67				
4352110	Selva branca e similares	43.5.2	1.245,98								1.245,98		1,245,98				
4352111	Outras máquinas e aparelhos	43.5.2	978,83	71,62							71,62		71,62	978,83			-71,62
4352199	Outros	43.5.2	1.332,11								1.332,11		1,332,11				
Total ...			3.534,75	71,62							71,62	3.534,75	71,62	3.534,75			-71,62


Perpasse
17/4

Classificador Geral		Conta Patrimonial	Patrimônio Inicial		Acréscimos Patrimoniais				Diminuições Patrimoniais				Patrimônio Final		Variação Patrimonial			
Classificador Complementar	Designação		Bruto	Líquido	Aquisições	Reavaliações	Beneficiações	Total	Debitos	Alterações Negativas	Anulações do exercício	Acumuladas	Total	Bruto	Líquido	Bruta	Líquida	
435200	Periscópias	43.5.2	20.136,98								20.136,98		20.136,98					
435202	Quilómetros	43.5.2	343,99	25,83						25,83	343,99	25,83	343,99				-25,83	
435205	Máquinas de encadernar	43.5.2	915,57								915,57		915,57					
435209	Outros	43.5.2	211,86								211,86		211,86					
435301	Armário	43.5.3	4.237,41	1.605,17						169,94	3.416,16	169,94	4.237,41	938,23			-169,94	
435304	Blocos de garças	43.5.3	269,55								269,55		269,55					
435305	Cadeiras	43.5.3	10.436,34	2.025,12	518,94			518,94		2.414,32	10.428,34	2.414,32	10.428,28	128,74	518,94		-1.895,38	
435309	Estantes	43.5.3	3.498,30								3.498,30		3.498,30					
435310	Mesas	43.5.3	294,38	226,88							104,55	36,81	294,38	159,83			-36,21	
435312	Secretárias	43.5.3	1.583,60								1.583,60		1.583,60					
435313	Sofás	43.5.3	3.035,08								3.035,08		3.035,08					
435399	Outros	43.5.3	17.832,18	1.736,86						1.736,86	17.832,18	1.736,86	17.832,18				-1.736,86	
4363	Plantas	43.6.3	3.706,00	1.236,72							927,94	3.403,82	927,94	3.706,00	309,18			-927,94
437109	Outros	43.7.1	14.437,47	686,19							143,56	14.294,64	143,56	14.437,47	722,83			-143,56
43712	Ferramentas, utensílios e máquinas	43.7.1	3.134,48	76,52	478,80			478,80			39,58	2.824,54	39,58	3.134,28	808,74	478,80		65,22
43715	Outro	43.7.1	101.885,50	1.285,74	1.285,75			1.285,75			834,89	101.252,74	834,89	101.252,45	1.826,71	1.285,75		539,65
43719	Outros	43.7.1	1.428,32								1.428,32		1.428,32					
437210	Armários	43.7.2	30.708,65	15.685,23							2.735,50	19.410,32	2.735,50	30.708,65	11.267,73			-3.176,50
437212	Bancos	43.7.2	20.387,23	10.401,74							2.287,34	12.352,81	2.287,34	20.387,23	8.014,42			-2.287,34
437216	Cadeiras	43.7.2	53.228,97	18.770,89							5.836,24	38.494,82	5.836,24	53.228,97	13.724,15			-5.836,24
437216	Estantes	43.7.2	160.087,79	3.244,56							885,24	157.558,07	885,24	160.087,79	2.359,72			-885,24
437216	Mesas	43.7.2	70.105,45	20.278,58							5.529,15	55.815,05	5.529,15	70.105,45	14.750,49			-5.529,15
437212	Espeleiras	43.7.2	1.894,30	1.498,60							236,68	730,38	236,68	1.894,30	1.163,92			-236,68
437223	Secretárias	43.7.2	21.457,47	1.482,16							398,51	20.854,22	398,51	21.457,47	1.053,25			-398,51
437224	Sofás	43.7.2	2.592,65	1.166,55							325,59	2.061,49	325,59	2.592,65	841,05			-325,59
437225	Vitrinas	43.7.2			2.025,81			2.025,81			84,40	84,40	84,40	2.025,81	1.941,41			1.941,41
437219	Outros	43.7.2	594.166,77	8.588,70							2.645,14	579.265,21	2.645,14	594.166,77	5.943,56			-2.645,14
437220	Bandeiras	43.7.2	1.495,62								1.495,62		1.495,62					
437226	Cinzeiros	43.7.2	420,00								420,00		420,00					
437232	Jogos de tapetes	43.7.2	222,16								222,16		222,16					
437234	Tapetes	43.7.2	80,00								80,00		80,00					
437235	Quadros e molduras	43.7.2	1.745,79								1.745,79		1.745,79					
437235	Depositos, toldos, estres, cortinas e ornamentos	43.7.2	2.253,09								2.253,09		2.253,09					
437230	Vasos	43.7.2	52,11								52,11		52,11					
437239	Outros	43.7.2	2.447,95								2.447,95		2.447,95					
437240	Apelidos de iluminação não elétrica	43.7.2	746,09								746,09		746,09					
437242	Candeiros	43.7.2	9.885,63	4.516,86							756,88	4.525,23	756,88	9.885,63	4.160,40			-756,88
437244	Relógios e projetores	43.7.2	1.264,63								1.264,63		1.264,63					
437249	Outros	43.7.2	168.708,85	61.118,85							8.150,20	115.740,15	8.150,20	168.708,85	52.568,49			-8.150,20
437250	Apelidos de ar condicionado	43.7.2	13.878,63	4.068,64	6.658,24			6.658,24			1.782,21	9.512,10	1.782,21	13.878,63	11.024,69	6.658,24		4.954,63
437252	Climatizadores	43.7.2	12.845,27	10.282,83							1.538,32	4.189,65	1.538,32	12.845,27	8.765,81			-1.538,32
437253	Condicionadores	43.7.2	3.591,28								3.591,28		3.591,28					
437254	Desumidificadores	43.7.2	1.734,53	555,64							71,17	1.287,86	71,17	1.734,53	886,67			-71,17
437258	Exaustores	43.7.2	7.587,23	6.115,57							981,30	2.849,96	981,30	7.587,23	5.136,27			-981,30
437264	Ventiladores e ventoinhas	43.7.2	3.286,34	2.580,28							407,74	1.192,84	407,74	3.286,34	2.083,56			-407,74
437262	Aquecedores	43.7.2	4.785,72	46,28							46,28	4.739,44	46,28	4.785,72				-46,28
437263	Caldeiras	43.7.2	4.184,12	265,73							112,25	4.098,65	112,25	4.184,12	93,47			-112,25
437268	Esquentadores	43.7.2	2.382,82	646,15							285,25	2.016,83	285,25	2.382,82	344,89			-285,25
43729	Outro	43.7.2	9.015,32	2.121,71							701,22	7.609,83	701,22	9.015,32	1.414,49			-701,22
433200	Computadores	43.7.3	55.558,45								55.558,45		55.558,45					
433	Outros	43.7.3	4.885,75								4.035,73		4.035,73					
443	Programas de computador e sistemas de informação	44.3	968.984,72	54.458,74	43.037,83			43.037,83			5.493,43	22.810,32	5.493,43	968.984,72	60.180,60	48.531,56		25.721,21
Total ...			988.984,72	54.458,74	43.037,83			43.037,83			5.493,43	22.810,32	5.493,43	988.984,72	60.180,60	48.531,56		25.721,21




Norma de Controlo Interno

Município de Paredes de Coura



Índice

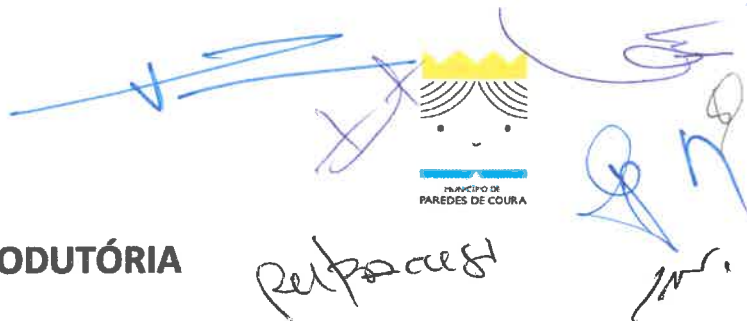
NOTA INTRODUTÓRIA	4
Capítulo I – Disposições Gerais	5
Artigo 1.º - Objeto	5
Artigo 2.º - Âmbito de Aplicação	6
Artigo 3.º - Competências para a implementação	6
Capítulo II - Normas Gerais	6
Artigo 4.º - Criação e manutenção do plano de contas	6
Artigo 5.º - Documentos e lançamentos contabilísticos	7
Artigo 6.º - Encerramento do exercício	8
Artigo 7.º - Organização e Aprovação	8
Capítulo III - Contabilidade Analítica	9
Artigo 8.º - Contabilidade Analítica	9
Capítulo IV - Documentos e Regras Previsionais	9
Artigo 9.º - Documentos previsionais	9
Artigo 10.º - Plano plurianual de investimentos	10
Artigo 11.º - Elaboração e execução do Orçamento	10
Capítulo V — Receita	11
Artigo 12.º - Princípios e regras	11
Capítulo VI - Despesa	12
Artigo 13.º - Princípios e regras	12
Artigo 14.º - Execução da despesa	12
Artigo 15.º - Publicidade	13
Artigo 16.º - Cabimentos	13
Artigo 17.º - Responsabilidade	13
Capítulo VII - Contas de Terceiros	14
Artigo 18.º - Circuito de registo e conferência de documentos	14
Artigo 19.º - Início do exercício económico	16
Artigo 20.º - Pagamentos	16
Capítulo VIII — Financiamento	17
Artigo 21.º - Financiamento de Médio e Longo Prazos e de Curto Prazo	17
Capítulo IX — Disponibilidades	17
Artigo 22.º - Disponibilidades em Caixa	17



MUNICÍPIO DE
PAREDES DE COURA

Artigo 23.º - Abertura e movimentação de Contas Bancárias	18
Artigo 24.º - Reconciliação Bancária	18
Artigo 25.º - Responsabilidade do Tesoureiro.....	19
Artigo 26.º - Auditoria externa.....	20
Capítulo X – Fundos de Maneio	20
Artigo 27.º - Regulamento interno de Fundos de Maneio	20
Capítulo XI - Caução.....	20
Artigo 28.º - Caução.....	20
Capítulo XII - Inventários.....	21
Artigo 33.º - Sistema de inventário.....	21
Capítulo XIII - Investimentos	22
Artigo 35.º - Cadastro e inventariação.....	22
Artigo 36.º - Critérios de mensuração	22
Artigo 37.º - Bens do domínio público.....	23
Artigo 38.º - Depreciações.....	23
Capítulo XIV — Seguros	24
Artigo 39.º - Disposições gerais.....	24
Artigo 40.º - Viaturas.....	25
Capítulo XV - Pessoal	25
Artigo 41.º - Objetivos.....	25
Artigo 42.º - Processo Individual.....	25
Artigo 43.º - Processamento de vencimentos	26
Capítulo XVI - Encargos de Anos Anteriores	26
Artigo 44.º - Encargos de anos anteriores	26
Artigo 45.º - Dúvidas de Aplicação e Interpretação	26
Artigo 47.º - Revogação, Entrada em Vigor e Alterações.....	26

revisão



NOTA INTRODUTÓRIA

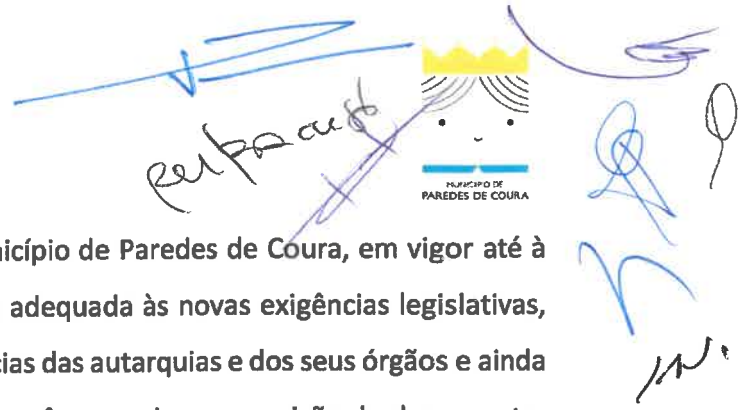
A implementação, a partir de janeiro de 2020, do Sistema de Normalização Contabilística para as Administrações Públicas (SNC -AP), com regras únicas e uniformes para toda a Administração Pública, permitiu dotá-la de um sistema de contabilidade orçamental e financeira mais eficiente e convergente com os sistemas adotados a nível internacional e implicou a adaptação do sistema contabilístico do Município de Paredes de Coura, até então baseado no POCAL – Plano Oficial de Contabilidade das Autarquias Locais.

O Plano Oficial de Contabilidade das Autarquias Locais (POCAL), documento que consubstanciou a reforma da administração financeira e das contas públicas no setor da Administração Autárquica, aprovado pelo Decreto-Lei n.º 54-A/99, de 22 de fevereiro, com as alterações introduzidas pela Lei n.º 162/99, de 14 de setembro, pelo Decreto-Lei n.º 315/2000, de 2 de dezembro, pelo Decreto-Lei n.º 84-A/2002, de 5 de abril e pela Lei n.º 60-A/2005, de 30 de dezembro, visou objetivamente a criação de condições para a integração consistente da contabilidade orçamental, patrimonial e de custos numa contabilidade pública moderna, como instrumento fundamental de apoio à gestão das autarquias locais, e introduziu o Sistema de Controlo Interno.

O novo SNC - AP permite uniformizar os procedimentos e aumentar a fiabilidade da consolidação de contas, com uma aproximação ao SNC e ao SNC - ESNL, aplicados no contexto do setor empresarial e das entidades do setor não lucrativo, respetivamente.

O SNC - AP passa a contemplar os subsistemas de contabilidade orçamental, contabilidade financeira e contabilidade de gestão.

A implementação do SNC - AP configura alterações profundas na organização de toda a informação contabilístico-financeira das autarquias locais e, conseqüentemente, impõe uma reforma ao nível da organização e dos procedimentos de trabalho, direta ou indiretamente geradores desse tipo de informação.



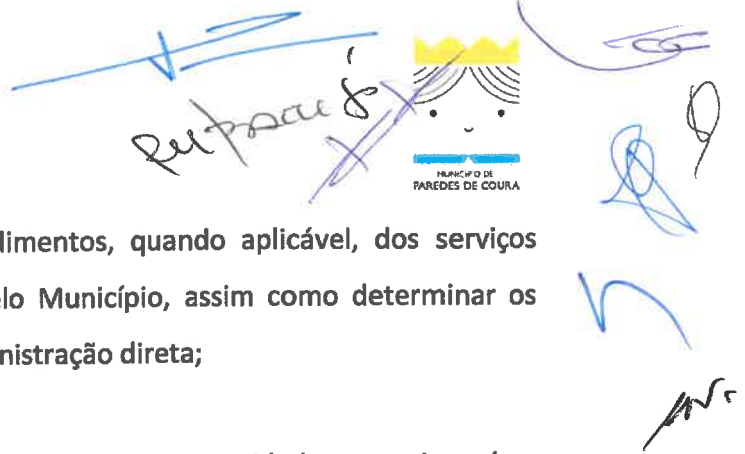
A Norma de Controlo Interno (NCI) do Município de Paredes de Coura, em vigor até à aprovação da presente, já não se mostrava adequada às novas exigências legislativas, ao maior acervo de atribuições e competências das autarquias e dos seus órgãos e ainda às modificações organizacionais ocorridas, impôs-se, pois, uma revisão do documento, dando origem à presente NCI.

Com a entrada em vigor desta Norma fica estabelecido o ponto de partida para a implementação de um conjunto de regras indispensáveis ao bom funcionamento do sistema contabilístico do Município, bem como necessárias para o rigoroso cumprimento das disposições legais constantes do Decreto-Lei n.º 192/2015, de 11 de setembro, com as alterações subsequentes e da demais legislação que vigora em matéria de administração autárquica e finanças locais.

Capítulo I – Disposições Gerais

Artigo 1º - Objeto

1. A presente Norma de Controlo Interno, adiante designada abreviadamente por NCI ou Norma, visa estabelecer e acompanhar um conjunto de regras, métodos e procedimentos de controlo a adotar no Município de Paredes de Coura.
2. A presente Norma visa assegurar o desenvolvimento das atividades inerentes à evolução patrimonial e orçamental do Município, de forma eficaz e eficiente, incluindo a salvaguarda dos ativos, a prevenção e deteção de situações de ilegalidade, fraude e erro, a integridade dos registos contabilísticos, a preparação oportuna de informação financeira e orçamental fiável, conforme a legislação em vigor, assim como assegurar a manutenção de um Sistema de Contabilidade Analítica abrangente, compatível e integrado, que contribua para a prossecução dos seguintes objetivos específicos:
 - a) Delimitar e quantificar a estrutura dos custos das funções, atividades e projetos municipais;



- b) Quantificar os gastos e os rendimentos, quando aplicável, dos serviços prestados e bens produzidos pelo Município, assim como determinar os gastos das intervenções por administração direta;
- c) Salvaguardar o património;
- d) Quantificar o custo das transferências para entidades terceiras (em numerário/em espécie);
- e) Delimitar o custo com máquinas e viaturas (cálculo do custo hora/máquina e do custo km/viatura);
- f) Incrementar a eficiência das operações, aplicações e ambiente informático.

Artigo 2.º - Âmbito de Aplicação

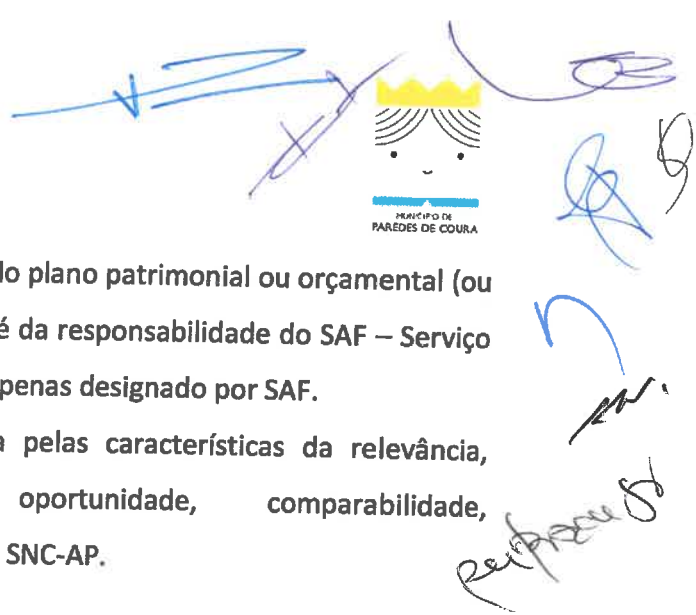
A presente Norma é aplicável a todos os serviços do Município de Paredes de Coura.

Artigo 3.º - Competências para a implementação

1. A presente norma é aplicável a todos os serviços do Município, competindo aos dirigentes/responsáveis, agentes e a todos os colaboradores do mesmo a sua implementação bem como o seu cumprimento.
2. Compete ao Órgão Executivo do Município, que a aprova, gerir e assegurar o acompanhamento e a avaliação permanente da NCI, assegurando assim a sua monitorização permanente.
3. Compete às chefias e a outros responsáveis pelos serviços, dentro da respetiva unidade orgânica, implementar o cumprimento das regras definidas na presente NCI e efetuar a recolha de contributos junto de todos os colaboradores municipais, contribuindo para a atualização e revisão da NCI.

Capítulo II - Normas Gerais


Artigo 4.º - Criação e manutenção do plano de contas



1. A criação de novas contas elementares do plano patrimonial ou orçamental (ou a alteração de informação já existente) é da responsabilidade do SAF – Serviço Administrativo e Financeiro, doravante apenas designado por SAF.
2. A sua utilidade deve ser determinada pelas características da relevância, fiabilidade, compreensibilidade, oportunidade, comparabilidade, verificabilidade, no contexto expresso no SNC-AP.

Artigo 5º - Documentos e lançamentos contabilísticos

1. **Tratamento Documental:** Os documentos que servem de suporte a registos contabilísticos devem ser rececionados, devidamente inseridos no sistema Sigmadocweb, ou em outro sistema utilizado e reconhecido pelo Município, para posterior distribuição pelos responsáveis pelo seu tratamento.
2. **Documentos internos:** Os documentos que integram os processos internos, despachos e informações que sobre eles sejam exarados, bem como os documentos financeiros, devem sempre identificar o autor e a qualidade em que o faz.
3. **Lançamentos anuais:**
 - a) Especialização do exercício;
 - b) A responsabilidade pela reconciliação entre a contabilidade e a informação proveniente de outros sistemas de informação independentes é do SAF.
4. **Apuramento e contabilização de provisões para cobrança duvidosa:**
 - a) Os saldos devedores deverão refletir as perspetivas do Município em termos de cobrança dos saldos em dívida, tendo em conta o princípio da prudência;
 - b) Deve ser enviada ao SAF, nomeadamente ao serviço administrativo, por quem liquidou a receita, informação sobre os créditos que se encontrem em mora há mais de 3 meses.
5. O conteúdo das contas de inventários deve estar de acordo com as políticas, princípios e critérios contabilísticos adotados.
6. Toda a informação financeira deverá ter em conta as regras e competências estabelecidas no modelo de estrutura e de organização interna dos serviços do



Município de Paredes de Coura e ter como referência fundamental as normas, princípios e critérios consagrados no SNC-AP, bem como os que decorram de outros diplomas legais relativos à cobrança de receita e realização de despesa pública.

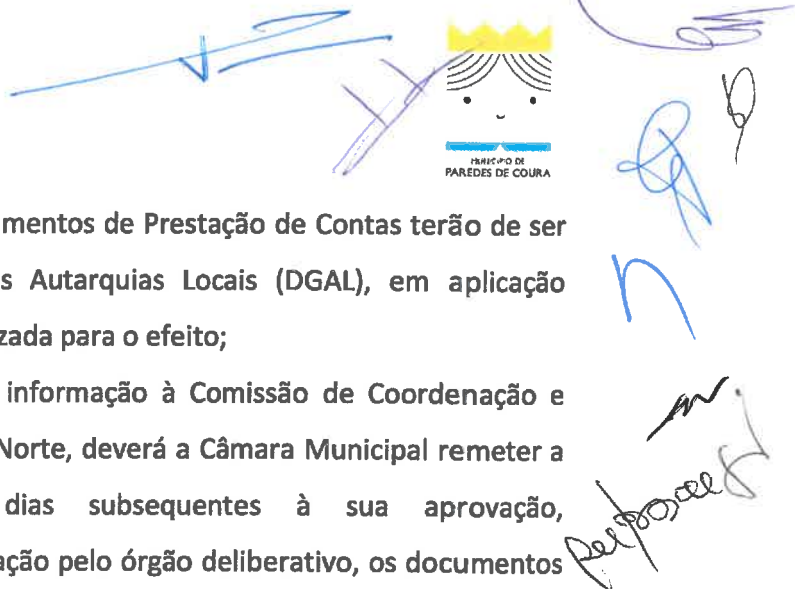
7. No desempenho das suas competências, os dirigentes/responsáveis de cada Serviço/Divisão deverão aplicar o princípio da segregação de funções, nomeadamente, para salvaguardar a separação entre o controlo físico e o processamento dos correspondentes registos.

Artigo 6.º - Encerramento do exercício

Apenas os colaboradores designados pelo responsável pelo SAF devem ter acesso ao Sistema de Normalização Contabilística para procederem, oportunamente, à abertura e encerramento dos exercícios.

Artigo 7.º - Organização e Aprovação

1. A elaboração e organização dos documentos de relato financeiro do Município de Paredes de Coura devem obedecer ao estipulado na NCP 1 — Estrutura e Conteúdo das Demonstrações Financeiras.
2. Os documentos de Prestação de Contas devem ser elaborados pelo SAF.
3. Os prazos de apresentação dos documentos de prestação de contas são os seguintes:
 - a) O órgão executivo apresenta os documentos de prestação de contas individuais ao órgão deliberativo no mês de abril do ano seguinte ao a que respeitam, e as contas consolidadas no mês de junho do ano seguinte ao a que respeitam;
 - b) As contas da autarquia são enviadas ao Tribunal de Contas até dia 30 de abril do ano seguinte ao a que respeitam, e as consolidadas até 30 de junho do ano seguinte ao a que respeitam;



- c) Após a sua aprovação, os documentos de Prestação de Contas terão de ser enviados à Direção Geral das Autarquias Locais (DGAL), em aplicação informática própria, disponibilizada para o efeito;
- d) No que respeita ao envio da informação à Comissão de Coordenação e Desenvolvimento Regional do Norte, deverá a Câmara Municipal remeter a essa Comissão, nos 30 dias subsequentes à sua aprovação, independentemente da apreciação pelo órgão deliberativo, os documentos de prestação de contas.

Capítulo III - Contabilidade Analítica

Artigo 8.º - Contabilidade Analítica

1. Devem ser criados e adequadamente mantidos os centros de gastos, centros de rendimentos e critérios objetivos de repartição, apropriados às necessidades e estrutura do Município.
2. Devem ser utilizados como elementos básicos de suporte os documentos previstos na lei para a contabilidade de gestão, nomeadamente, os mapas iniciais auxiliares (materiais, mão-de-obra, máquinas e viaturas e apuramento de custos) e os mapas finais (uma ficha para cada função, bem ou serviço).
3. Todos os gastos incorridos e rendimentos obtidos devem ser corretamente alocados pelos diversos centros.

Capítulo IV - Documentos e Regras Previsionais

Artigo 9.º - Documentos previsionais

1. Os documentos previsionais adotados são as Grandes Opções do Plano e o Orçamento, nos termos da lei.
2. Nas Grandes Opções do Plano (GOP) são definidas as linhas de desenvolvimento estratégico do Município, incluem o Plano Plurianual de Investimentos (PPI) e o Plano de Atividades Municipais (PAM).



3. O Orçamento apresenta a previsão anual das receitas e das despesas, num horizonte temporal de quatro anos, de forma a evidenciar todos os recursos que o Município prevê arrecadar para financiamento das despesas que pretende realizar.

Artigo 10º - Plano plurianual de investimentos

O plano plurianual de investimentos agrega os projetos e ações de investimento e ativos financeiros a realizar no horizonte móvel de quatro anos e indica a previsão de despesa orçamental por investimentos e ativos financeiros, bem como as respetivas fontes de financiamento.

Artigo 11.º - Elaboração e execução do Orçamento

1. Os membros do executivo responsáveis pelos diferentes setores e os Chefes de Divisão, de Gabinete e demais chefias (diretamente dependentes do executivo) são responsáveis pelo controlo e execução dos recursos orçamentais disponíveis para as respetivas unidades orgânicas, de modo a garantir o normal funcionamento dos seus setores, bem como a assegurar os recursos orçamentais indispensáveis à execução dos projetos e ações inscritos nas GOP (PPI e PAM) sob a sua responsabilidade de execução.
2. As dotações orçamentais das despesas com pessoal devem ser controladas pelo setor de Recursos Humanos, parte integrante do SAF.
3. Para efeitos de controlo dos recursos orçamentais de cada unidade orgânica, são disponibilizados, sempre que necessário, via e-mail, pela Contabilidade às unidades orgânicas, os Balancetes das GOP (PPI e PAM) e a posição atual do orçamento da despesa, resultante da aplicação SNC-AP.
4. Sempre que os dirigentes e as chefias responsáveis pela execução do orçamento e das GOP verificarem situações de insuficiência (ou ausência) de dotação orçamental definida, quer no orçamento quer nas GOP (PPI e PAM), ou



Handwritten signature in blue ink

inexistência de projeto ou ação nas GOP, devem, de imediato, e independentemente de qualquer solicitação ou aviso de próxima modificação orçamental por parte da Contabilidade, promover proposta de modificação orçamental.

5. As propostas de alterações orçamentais formuladas pelas unidades orgânicas, a incluir na modificação orçamental a propor à aprovação do Presidente da Câmara Municipal, devem ser remetidas ao SAF, com antecedência mínima de 5 dias úteis, relativamente ao prazo limite de cabimento dos processos.
6. As propostas de alterações ou revisões orçamentais são apresentadas à contabilidade pelos responsáveis das unidades orgânicas e só poderão ter seguimento quando forem devidamente justificadas e expressarem a adequada contrapartida em termos de equilíbrio entre inscrições ou reforços e diminuições ou anulações. Nos casos em que não cumpram o referido, as mesmas serão devolvidas para retificação pelo serviço proponente.
7. As alterações orçamentais são aprovadas em reunião da Câmara Municipal ou, havendo delegação de poderes para o efeito, são aprovadas pelo Presidente Câmara Municipal ou seu substituto legal.
8. Nos casos de utilização do saldo apurado na gerência anterior, excesso de cobrança em relação à totalidade das receitas previstas no Orçamento e outras receitas que a autarquia esteja autorizada a arrecadar, o responsável do SAF propondá, mediante informação dos responsáveis das unidades orgânicas (que deverá descrever as necessidades existentes), a respetiva revisão.

Capítulo V — Receita

Artigo 12º - Princípios e regras

1. A liquidação e cobrança de receita só podem realizar-se relativamente a rubricas que tenham sido objeto de inscrição em rubrica orçamental adequada, ainda que o valor da cobrança possa ultrapassar os montantes inscritos no orçamento.



2. As entradas de fundos são sempre documentadas, através de guias de receita emitidas pelos serviços municipais competentes para o efeito.


Capítulo VI - Despesa

Artigo 13.º - Princípios e regras

1. As despesas só podem ser cativadas, assumidas, autorizadas e pagas se, para além de serem legais, estiverem inscritas no orçamento e com dotação igual ou superior ao cabimento e ao compromisso, bem como se existirem fundos disponíveis, sempre que não haja exceção prevista na lei.
2. Para as propostas de realização de despesas que não venham a ser autorizadas, o serviço proponente deve solicitar à Contabilidade a sua descabimentação, através de informação fundamentada, no prazo de 2 dias úteis após a decisão de não autorização.
3. A contabilidade deve emitir, semestralmente, listagens da posição dos cabimentos por unidade orgânica. No prazo de 5 dias úteis após a referida emissão, as unidades orgânicas deverão atualizar os saldos de cabimento que podem ser anulados.

Artigo 14.º - Execução da despesa

1. Detetada a necessidade de aquisição de bens ou serviços, deve ser formalizado o pedido, devidamente fundamentado, e remetido ao setor de Contratação Pública para controlo prévio de limites de adjudicações a fornecedores, da existência de fundos disponíveis, bem como para seleção do tipo de procedimento a adotar.
2. O procedimento prévio a adotar para a formação de contratos públicos será definido com total respeito pelo disposto no Código dos Contratos Públicos (CCP), na sua redação atual.



*in.
Resposta*

3. Nos termos do nº 2 do artigo 18º do Decreto-Lei nº 197/99, de 8 de junho, na sua redação atual, podem ser realizadas obras por administração direta até €149.639,37, salvo deliberação da Assembleia Municipal a autorizar o aumento deste valor.

Artigo 15º - Publicidade


1. Os anúncios de abertura dos procedimentos para a formação de contratos públicos (com exclusão do ajuste direto e das consultas prévias) são publicitados no Diário da República de acordo com a estipulado no CCP.
2. Os referidos anúncios são igualmente objeto de publicitação no Jornal Oficial da União Europeia quando o valor do contrato seja superior aos limiares comunitários.

Artigo 16.º - Cabimentos

1. Previamente à decisão de autorizar a despesa terá que assegurar-se a respetiva dotação orçamental, devendo os serviços municipais efetuarem um registo de cabimento prévio do qual constem os encargos prováveis.
2. Quando não exista dotação disponível para a cabimentação de despesa, pode o SAF, em coordenação com o serviço que solicitou o cabimento, propor ao Presidente de Câmara Municipal uma modificação orçamental.

Artigo 17.º - Responsabilidade

1. Não podem ser propostas, pelos serviços requisitantes, despesas que não se encontrem devidamente justificadas quanto à sua legalidade, utilidade e oportunidade, sendo proibido o fracionamento de despesa com intenção de a subtrair ao regime legal da contratação pública.



responsáveis

2. Os responsáveis pelos serviços requisitantes que procedam à aquisição de bens e serviços em desconformidade com as regras e procedimentos previstos na Lei dos Compromissos e dos Pagamentos em Atraso (LCPA) respondem pessoal e solidariamente perante os agentes económicos quanto aos danos por estes incorridos.

Capítulo VII - Contas de Terceiros

Artigo 18º - Circuito de registo e conferência de documentos

1. As aquisições de bens e serviços devem ser promovidas pelo serviço responsável pelo Aprovisionamento, com base em requisição externa emitida em modelo oficial, após verificação do cumprimento das normas legais aplicáveis.
2. É da responsabilidade do Aprovisionamento o processo de despesa relativo a requisições.
3. Compete ao Serviço Administrativo o processo de despesa relativo a contratos, despachos e outra documentação relevante.
4. A conferência dos serviços prestados e dos bens fornecidos deve ser efetuada pelo serviço requisitante ou pelo gestor do contrato, sempre que aplicável, devendo a mesma ocorrer num prazo máximo de 10 dias úteis e ser remetida à Contabilidade que passa as faturas de conferência a definitivas.
5. Como evidência do controlo efetuado, é dada confirmação no Sigmadocweb (ou em outro sistema utilizado e reconhecido pelo Município para o efeito), onde é identificado o funcionário responsável pela conferência. No caso de existirem anomalias ou divergências, as mesmas serão mencionadas no ato de conferência.
6. Nos armazéns do Município, a receção de bens é executada pelo colaborador nomeado pelo Chefe da Divisão de Obras Municipais (DOM) ou pelo fiel de armazém.
7. Todas as faturas, em nome do Município de Paredes de Coura, devem ser remetidas, por correio, para o endereço: Largo Visconde Moselos – 4940-525



PAREDES DE COURA, por email para balcaounico@paredesdecoura.pt ou através do sistema de faturação eletrónica disponível para o efeito.

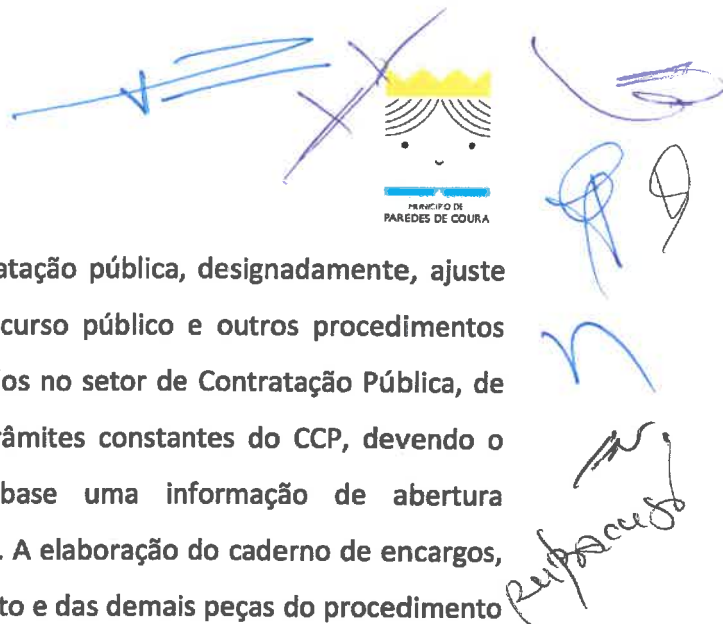
8. Faturas e demais documentação:

a) Faturas:

- i. Quando entregues em suporte papel, são encaminhadas para o expediente que digitaliza, dá entrada, preferencialmente no Sigmadocweb, e encaminha para a Contabilidade. A Contabilidade procede ao seu encaminhamento aos serviços requisitantes para conferência. Tratando-se de faturação eletrónica, após a conferência, as faturas são tratadas diretamente na Contabilidade.
- ii. As faturas, após a conferência pelos setores requisitantes (que têm 10 dias úteis para o fazer), devem ser encaminhadas à Contabilidade, a qual lhes dá o tratamento devido.
- iii. A conferência das faturas obedece obrigatoriamente aos seguintes requisitos: confirmação do seu conteúdo, identificação de quem confere, data, referência à identificação, justificação e finalidade da despesa.

b) Demais documentação:

- i. A demais documentação é encaminhada para o expediente que digitaliza, dá entrada no Sigmadocweb e encaminha, regra geral, para o Sr. Presidente da Câmara Municipal, que verifica e reencaminha para os responsáveis / dirigentes dos diversos serviços que a recebem e lhe dão o devido tratamento.
- ii. O Balcão Único de Atendimento também funciona como ponto de entrada de documentos no Sigmadocweb, documentos esses entregues pelos munícipes, que serão encaminhados nos termos do ponto anterior.
- iii. Os documentos relacionados com os recursos humanos são devidamente informados pela chefia responsável que os remete para decisão superior.



- iv. Os procedimentos de contratação pública, designadamente, ajuste direto, consulta prévia, concurso público e outros procedimentos previstos no CCP, são tratados no setor de Contratação Pública, de acordo com as normas e trâmites constantes do CCP, devendo o procedimento ter como base uma informação de abertura devidamente fundamentada. A elaboração do caderno de encargos, do programa de procedimento e das demais peças do procedimento será da responsabilidade do setor da Contratação Pública em coordenação com o setor que solicitou a abertura do procedimento.

Artigo 19.º - Início do exercício económico

Nos primeiros 5 dias úteis do novo exercício económico, a Contabilidade deve informar a todos os serviços os compromissos por realizar do ano anterior e questionar os que se mantêm e quais os que não se mantêm, podendo ser corrigidos.

Artigo 20.º - Pagamentos

1. As ordens de pagamento, exceto as dos vencimentos, serão emitidas, diariamente, salvo casos excecionais, superiormente autorizados.
2. Às referidas ordens de pagamento são anexos, pela Contabilidade, os documentos de suporte. Certificando-se que, nos casos em que se aplica, as declarações de não dívida das finanças e segurança social estão regularizadas, sendo posteriormente autorizadas pelo Presidente da Câmara Municipal, ou seu substituto legal, e encaminhadas para a Tesouraria para pagamento.
3. Nenhum pagamento pode ser realizado, incluindo os relativos a despesas com pessoal e outras despesas com carácter de permanência, sem que o respetivo compromisso tenha sido assumido, em conformidade com as regras e procedimentos previstos na Lei dos Compromissos e Pagamentos em Atraso, e



sem que tenham sido cumpridos os demais requisitos legais de execução da despesa.

Capítulo VIII — Financiamento

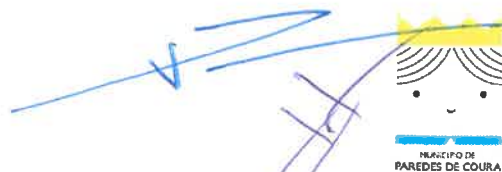
Artigo 21.º - Financiamento de Médio e Longo Prazos e de Curto Prazo

1. A Câmara Municipal poderá recorrer a empréstimos de médio e longo prazos para financiamento das GOP (PPI e PAM) e do Orçamento, sujeitos ao limite de endividamento previsto no Capítulo V, Endividamento, de Lei n.º 73/2013, de 3 de setembro.
2. Fica também a Câmara Municipal autorizada, após deliberação da Assembleia Municipal, a recorrer a empréstimos de curto prazo nos termos das disposições legais aplicáveis.
3. A Contabilidade deve efetuar a reconciliação das contas de empréstimos bancários com as instituições de crédito, conferindo os respetivos juros e outros encargos daí resultantes, sempre que haja lugar a qualquer pagamento por conta desses débitos.
4. A Contabilidade deve contabilizar correta e oportunamente o débito dos juros e de outros encargos decorrentes dos empréstimos obtidos.

Capítulo IX — Disponibilidades

Artigo 22.º - Disponibilidades em Caixa

A importância, em numerário, existente em caixa no momento do seu encerramento diário não deve ultrapassar o valor de € 5.000, ao qual acrescem os montantes provenientes das máquinas dos parques de estacionamento, salvo situações devidamente justificadas pelo Tesoureiro e autorizadas superiormente.



Artigo 23.º - Abertura e movimentação de Contas Bancárias

1. As aberturas e os encerramentos de Contas Bancárias devem ser propostos pela Contabilidade e sujeitos a prévia deliberação do órgão executivo.
2. A movimentação das contas bancárias tituladas pela autarquia deve ser feita, simultaneamente, pelo Tesoureiro ou seu substituto e pelo Presidente da Câmara ou Vereador responsável (com competência delegada e/ou subdelegada).
3. Os cheques devem ser emitidos na Contabilidade e apensos à respetiva ordem de pagamento, sendo remetidos à Tesouraria, para pagamento, após serem devidamente subscritos pelo Presidente da Câmara ou pelo responsável com competência delegada e/ou subdelegada.
4. Todos os cheques que venham a ser anulados após a sua emissão serão arquivados sequencialmente pela Tesouraria.
5. Todos os cheques cujo prazo de validade tenha expirado devem ser imediatamente inutilizados, devendo ser elaborado relatório com a identificação dos cheques inutilizados, elementos que deverão ser arquivados conjuntamente.
6. As transferências bancárias (TB) devem ser identificadas nas respetivas ordens de pagamento.
7. As autorizações de débito em conta devem estar arquivadas juntamente com os respetivos contratos no setor administrativo.

Resposta

Artigo 24.º - Reconciliação Bancária

1. A Tesouraria deve manter permanentemente atualizadas as contas correntes referentes a todas as instituições bancárias onde se encontrem contas abertas em nome da autarquia.



2. A Contabilidade deve efetuar a reconciliação bancária até ao dia 20 de cada mês, por escrito, relativamente ao mês anterior, através de um funcionário designado para o efeito pelo responsável pelo SAF.
3. Quando se verificarem diferenças nas reconciliações bancárias, por período superior a 90 dias, estas são averiguadas.

Artigo 25.º - Responsabilidade do Tesoureiro

1. O estado de responsabilidade do Tesoureiro pelos fundos, montantes e documentos entregues à sua guarda é verificado, na presença daquele ou do seu substituto, através de contagem física dos referidos elementos, a realizar pelo funcionário que para o efeito for designado pelo responsável pelo SAF, nas seguintes situações:
 - a) Trimestralmente, em dia a fixar pelo responsável pelo SAF e sem aviso prévio;
 - b) No encerramento das contas de cada exercício económico;
 - c) No final e no início do mandato do órgão executivo eleito ou do órgão que o substituir, no caso de aquele ter sido dissolvido;
 - d) Quando for substituído o funcionário com funções de Tesoureiro.
2. São lavrados termos da contagem dos fundos, montantes e documentos sob a responsabilidade do Tesoureiro e assinados pelos seus intervenientes. No final e no início do mandato do órgão executivo, os termos de contagem devem também ser obrigatoriamente assinados pelo Presidente da Câmara Municipal e pelo responsável pelo SAF.
3. O funcionário com funções de Tesoureiro responde diretamente perante o órgão executivo pelo conjunto dos fundos, montantes e documentos que lhe forem confiados.



Reforça

Artigo 26.º - Auditoria externa

As contas anuais do Município são verificadas por auditoria externa, nos termos do disposto no artigo 77.º do Regime Financeiro das Autarquias Locais e Entidades Intermunicipais, devendo os serviços municipais prestar aos auditores toda a colaboração necessária.

Capítulo X – Fundos de Maneio

Artigo 27.º - Regulamento interno de Fundos de Maneio

Os Fundos de Maneio são alvo de aprovação em regulamento próprio, produzido para o efeito, tendo em conta o estabelecido no SNC-AP, aprovado pelo Decreto-Lei n.º 192/2015, de 11 de setembro, e na Portaria n.º 189/2016, de 14 de julho.

Capítulo XI - Caução

Artigo 28.º - Caução

1. Os serviços municipais devem enviar à Contabilidade cópias de garantias bancárias, depósitos caução e seguros-caução pastadas a favor do Município, para efeitos de registo.
2. Todas as alterações do valor dos documentos referidos no número anterior devem ser previamente comunicadas à Contabilidade, a qual deverá manter permanentemente atualizado um registo dos mesmos.
3. Todos os cancelamentos de documentos referidos no número 1 devem ser comunicados à Contabilidade. A comunicação deve ser acompanhada de documento comprovativo, emitido pela respetiva instituição de crédito, estabelecimento bancário ou entidade seguradora.
4. A liberação de garantia bancária origina um lançamento contabilístico de regularização da conta corrente.




*M.
Paredes*

Capítulo XII - Inventários

Artigo 33.º - Sistema de inventário

1. É utilizado o sistema de inventário permanente para os inventários, conhecendo-se a qualquer momento o valor e quantidade destes em armazém.
2. As entradas ou saídas dos inventários em armazém devem estar documentadas, pela guia de remessa e pela guia de saída de armazém, respetivamente.
3. O pedido de materiais ao armazém deve ser devidamente autorizado pela chefia.
4. Nos últimos 10 dias úteis do ano, deve ser efetuada contagem física de todos os inventários em armazém. A contagem deve ser registada no mapa “materiais para contagem física”.
5. A Contabilidade deve confirmar que as quantidades inventariadas foram corretamente registadas na aplicação informática de gestão de stocks.
6. De seis em seis meses devem ser efetuadas contagens físicas dos inventários de forma a evitar erros e, a existirem, evitar que estes se arrastem até ao final do ano. Os funcionários que procedem à contagem física dos bens são indicados pelo chefe da DOM.
7. As divergências detetadas devem ser prontamente analisadas e justificadas, sem prejuízo do apuramento de responsabilidades. No final do ano, será emitida listagem de todas as regularizações de existências, visada pelo Aprovisionamento, e da qual deve ser dado conhecimento ao responsável pelo SAF.
8. Todos os fornecimentos relativos a pedidos de bens devem ser registados na aplicação do Aprovisionamento.
9. A entrega de materiais pelo armazém deve ser conferida pelo requisitante, o qual deve assinar a guia de entrega.
10. Todos os materiais obsoletos devem ser, numa base semestral, identificados e justificados numa listagem específica, de modo a se proceder ao abate do stock em armazém.



Capítulo XIII - Investimentos

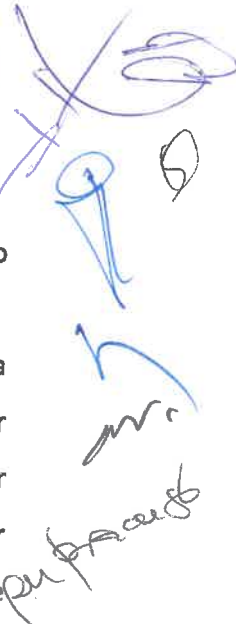
Artigo 35.º - Cadastro e inventariação

1. Todos os elementos do ativo fixo tangível, intangível e propriedades de investimento, quando aplicável, são sujeitos a registo de cadastro e inventário e devem ser identificados fisicamente por etiqueta numerada, quando exigível.
2. Devem ser periodicamente controlados, quanto à sua existência e estado de uso, todos os bens que estejam sobre administração e controlo do Município.
3. Os responsáveis pelos vários serviços Municipais devem indicar, ao serviço responsável pelo cadastro e inventário de bens móveis e imóveis, por escrito, os bens obsoletos ou desaparecidos, para que se proceda ao respetivo abate, assim como no caso da transferência de bens.

*Mr.
Paredes de Coura*

Artigo 36.º - Critérios de mensuração

1. Todos os bens pertencentes ao ativo fixo tangível, intangível e propriedades de investimento devem ser mensurados consoante o custo de aquisição, custo de produção (princípio do custo histórico) ou valor resultante de avaliação, nos termos definidos na legislação em vigor, utilizando os critérios de mensuração definidos nas normas de contabilidade pública, nomeadamente, NCP 3 — ativos intangíveis, NCP 5 — ativos tangíveis e NCP 8 — propriedades de investimento, e no SNC-AP.
2. Aos bens obtidos a título gratuito pela autarquia deverá atribuir-se o valor resultante da avaliação ou o valor patrimonial legalmente definido ou, caso não exista disposição legal aplicável, o valor resultante da avaliação segundo critérios técnicos específicos devidamente explicitados.
3. No caso de bens em que se verifique a impossibilidade de mensuração ou naqueles em que a apuramento do valor de aquisição ou de produção não seja possível, deve registar-se esse facto na ficha cadastro do bem, assim como no



anexo às demonstrações financeiras do exercício respetivo, com justificação daquela impossibilidade.

4. No caso de transferências de bens para outras entidades, nomeadamente, da administração pública (central, regional ou local), o valor a atribuir será o valor constante dos registos contabilísticos da entidade de origem, salvo se existir disposição que autorize a transferência fixando valor diferente ou um valor fixado por acordo entre as partes, suportado em despacho/deliberação de autorização da entidade competente.

Artigo 37.º - Bens do domínio público

1. Os bens do domínio público serão incluídos no ativo fixo tangível do Município.
2. Se o Município tiver sob a sua administração ou controlo algum bem do domínio público do Estado, esteja ou não afeto à sua atividade operacional, deve, de igual modo, incluí-lo no seu ativo fixo tangível.
3. Os bens do domínio público deverão ser inventariados de acordo com a regra geral de inventariação, embora possam existir bens de difícil inventariação e avaliação, caso em que deverão constar num ficheiro (inventário) de bens não inventariáveis ou que aguardam oportuna avaliação.
4. Para efeitos de inventariação, os bens imóveis do domínio público identificam-se e registam-se de acordo com as regras previstas no classificador complementar 2 - cadastro e vidas úteis dos ativos fixos tangíveis, intangíveis e propriedades de investimento - do SNC-AP.

Artigo 38.º - Depreciações

1. A política de depreciação deve acompanhar o ritmo do deprecimento dos bens durante o seu período de vida útil, deve ser o mais realista possível e dar credibilidade a uma política de investimentos e de financiamento da autarquia a médio e longo prazos.



[Handwritten signature]



[Handwritten signature]


2. O serviço responsável pelo cadastro e inventário de bens móveis e imóveis procederá ao registo do bem de acordo com a respetiva classe do ativo fixo, utilizando o regime de depreciação e a vida útil aplicável, atendendo a:
 - a) Bens sujeitos a depreciações técnicas (fixadas) calculadas segundo o método das quotas constantes (ou da linha reta), com aplicação das taxas fixadas no classificador geral em vigor (classificador complementar 2 — SNC-AP);
 - b) Bens sujeitos a taxas de depreciação a fixar - bens que se depreciam por causas particulares de inovação tecnológica, de obsolescência técnica, de laboração intensiva ou contínua ou outras devidamente justificadas.

[Handwritten signature]
[Handwritten signature]
[Handwritten signature]
[Handwritten signature]

Capítulo XIV — Seguros

Artigo 39.º - Disposições gerais

1. Cabe ao setor de Contratação Pública, sob proposta dos diversos serviços, desenvolver todos os procedimentos relativos à contratação dos seguros do Município.
2. Para esse efeito, o setor de Contratação Pública deverá possuir, devidamente atualizado, o registo, em suporte informático, de todas as apólices existentes e respetiva movimentação.
3. Aquando da ocorrência de acidentes de trabalho, todos os procedimentos que lhes estão inerentes são da responsabilidade do setor de Recursos Humanos, em articulação com o dirigente da unidade orgânica a que o sinistrado está afeto.
4. Aquando da ocorrência de acidentes de outra natureza, todos os procedimentos que lhes estão inerentes são da responsabilidade do SAF, através de funcionário designado para o efeito.



Artigo 40.º - Viaturas

1. A gestão da frota municipal compete à DOM, zelando pelas aquisições, manutenções, reparações e utilizações.
2. Podem conduzir os veículos municipais todos os colaboradores do município que sejam portadores das respetivas licenças de condução, expressamente autorizados pelo Presidente da Câmara Municipal, com exceção dos funcionários com funções de motorista, os quais não carecem de autorização.

Handwritten signature and initials

Capítulo XV - Pessoal

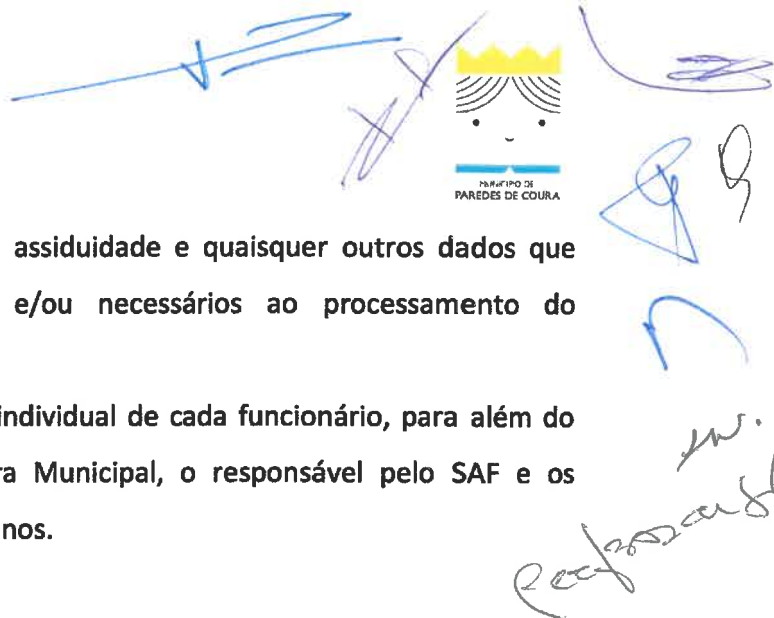
Artigo 41.º - Objetivos

Compete ao setor dos Recursos Humanos garantir o cumprimento adequado dos pressupostos de assunção e liquidação de despesas com pessoal, devendo contribuir para:

- a) A existência de um cadastro atualizado dos trabalhadores integrados no mapa de pessoal da autarquia;
- b) Assegurar que os encargos assumidos estão devidamente justificados por documento de suporte;
- c) Assegurar a segregação de tarefas, no controlo de presenças, processamento, aprovação e pagamento de salários.

Artigo 42.º - Processo Individual

1. O setor de Recursos Humanos deve elaborar e manter atualizados o processo individual e o cadastro de todos os trabalhadores da autarquia, neles devendo incluir todos os documentos subjacentes aos contratos celebrados com os trabalhadores.
2. O setor de Recursos Humanos procede ao registo das alterações à situação dos trabalhadores, nomeadamente, no que respeita à categoria, índice



remuneratório, situação familiar, assiduidade e quaisquer outros dados que sejam legalmente obrigatórios e/ou necessários ao processamento do vencimento.

3. Apenas têm acesso ao processo individual de cada funcionário, para além do próprio, o Presidente da Câmara Municipal, o responsável pelo SAF e os trabalhadores dos Recursos Humanos.

Artigo 43.º - Processamento de vencimentos

Compete ao setor dos Recursos Humanos o processamento das despesas com pessoal, de acordo com a legislação em vigor.

Capítulo XVI - Encargos de Anos Anteriores

Artigo 44.º - Encargos de anos anteriores


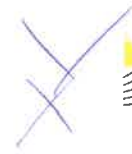
Os encargos relativos a anos anteriores serão satisfeitos por conta das verbas adequadas do Orçamento que estiver em vigor no momento em que for efetuado o seu pagamento.

Artigo 45.º - Dúvidas de Aplicação e Interpretação

As dúvidas que se suscitarem na aplicação ou interpretação desta Norma serão resolvidas por despacho do Presidente da Câmara Municipal e nos termos da legislação aplicável.

Artigo 47.º - Revogação, Entrada em Vigor e Alterações

1. São revogadas todas as disposições (nomeadamente: regulamentos, normas internas, ordem de serviço ou despachos) na parte em que contrariem as regras e os princípios estabelecidos na presente Norma de Controlo Interno.



2. A presente Norma de Controlo Interno produz efeitos a partir do dia 1 do mês seguinte ao da sua aprovação pelo órgão competente.

A presente Norma de Controlo Interno foi, nos termos do previsto na alínea i) do n.º 1 do artigo 33.º e na alínea j) do n.º 1 do artigo 35.º, ambos do Regime Jurídico das Autarquias Locais, aprovado em anexo à Lei n.º 75/2013, de 12 de setembro, aprovada em reunião da Câmara Municipal, realizada no dia 04/08/2022.

reforça st

CERTIFICAÇÃO LEGAL DAS CONTAS

RELATO SOBRE A AUDITORIA DAS DEMONSTRAÇÕES FINANCEIRAS

Opinião com reservas

Auditámos as demonstrações financeiras anexas do **MUNICÍPIO DE PAREDES DE COURA** (a Entidade), que compreendem o balanço em 31 de dezembro de 2023 (que evidencia um total de 65.520.205 euros e um total de património líquido de 59.905.789 euros, incluindo um resultado líquido negativo de 451.128 euros), a demonstração dos resultados por natureza, a demonstração das alterações do património líquido, a demonstração de fluxos de caixa, relativos ao ano findo naquela data, e o anexo às demonstrações financeiras que inclui um resumo das políticas contabilísticas significativas.

Em nossa opinião, exceto quanto aos efeitos possíveis da matéria referida na secção “Bases para a opinião com reservas”, as demonstrações financeiras anexas apresentam de forma verdadeira e apropriada, em todos os aspetos materiais, a posição financeira do MUNICÍPIO DE PAREDES DE COURA em 31 de dezembro de 2023, o seu desempenho financeiro e os fluxos de caixa relativos ao ano findo naquela data, de acordo com o Sistema de Normalização Contabilística para as Administrações Públicas (SNC-AP).

Bases para a opinião com reservas

O Município de Paredes de Coura ainda não implementou procedimentos que permitam assegurar um controlo sistemático e regular da existência, avaliação de capacidade de uso e valorização contabilística dos ativos fixos tangíveis, incluindo os efeitos do ajustamento na vida útil atribuída aos imóveis, procedimento associado à transição para o normativo SNC-AP, bem como assegurar uma adequada correspondência entre os registos matriciais, os registos prediais e os registos financeiros relativos aos imóveis do Município. Tendo em conta estes factos, não nos é possível excluir a existência de erros ou deficiências e quantificar os eventuais efeitos que poderão advir da conclusão destes procedimentos e reconciliações, ao nível das rubricas dos Ativos fixos tangíveis e das respetivas depreciações, assim como dos subsídios de investimento associados, registados em Outras variações no património líquido.

A nossa auditoria foi efetuada de acordo com as Normas Internacionais de Auditoria (ISA) e demais normas e orientações técnicas e éticas da Ordem dos Revisores Oficiais de Contas. As nossas responsabilidades nos termos dessas normas estão descritas na secção “Responsabilidades do auditor pela auditoria das demonstrações financeiras” abaixo. Somos independentes da Entidade nos termos da lei e cumprimos os demais requisitos éticos nos termos do código de ética da Ordem dos Revisores Oficiais de Contas.


Estamos convictos de que a prova de auditoria que obtivemos é suficiente e apropriada para proporcionar uma base para a nossa opinião com reservas.

Responsabilidades do órgão de gestão pelas demonstrações financeiras

O órgão de gestão é responsável pela:

- preparação de demonstrações financeiras que apresentem de forma verdadeira e apropriada a posição financeira, o desempenho financeiro e os fluxos de caixa da Entidade de acordo com o SNC-AP;

Member of JPA International
Porto (Sede) Rua da Torrinha, 228 H-6º. Div. 1 - 4050-610 PORTO
T +351 222 014 000 - 222 016 001 - 224 074 050
Lisboa Rua Nova dos Mercadores, 29 B - 1990-239 LISBOA
T +351 224 074 049
E e-mail: ctng.stoc@ctngstoc.com W www.ctngstoc.com



Handwritten signatures and initials, including a large signature that appears to be 'V. Lopes' and several other initials and marks.


- elaboração do relatório de gestão nos termos legais e regulamentares aplicáveis;
- criação e manutenção de um sistema de controlo interno apropriado para permitir a preparação de demonstrações financeiras isentas de distorções materiais devido a fraude ou a erro;
- adoção de políticas e critérios contabilísticos adequados nas circunstâncias; e
- avaliação da capacidade da Entidade de se manter em continuidade, divulgando, quando aplicável, as matérias que possam suscitar dúvidas significativas sobre a continuidade das atividades.

Responsabilidades do auditor pela auditoria das demonstrações financeiras

A nossa responsabilidade consiste em obter segurança razoável sobre se as demonstrações financeiras como um todo estão isentas de distorções materiais devido a fraude ou a erro, e emitir um relatório onde conste a nossa opinião. Segurança razoável é um nível elevado de segurança, mas não é uma garantia de que uma auditoria executada de acordo com as ISA detetará sempre uma distorção material quando exista. As distorções podem ter origem em fraude ou erro e são consideradas materiais se, isoladas ou conjuntamente, se possa razoavelmente esperar que influenciem decisões económicas dos utilizadores tomadas com base nessas demonstrações financeiras.

Como parte de uma auditoria de acordo com as ISA, fazemos julgamentos profissionais e mantemos ceticismo profissional durante a auditoria e também:

- identificamos e avaliamos os riscos de distorção material das demonstrações financeiras, devido a fraude ou a erro, concebemos e executamos procedimentos de auditoria que respondam a esses riscos, e obtemos prova de auditoria que seja suficiente e apropriada para proporcionar uma base para a nossa opinião. O risco de não detetar uma distorção material devido a fraude é maior do que o risco de não detetar uma distorção material devido a erro, dado que a fraude pode envolver conluio, falsificação, omissões intencionais, falsas declarações ou sobreposição ao controlo interno;
- obtemos uma compreensão do controlo interno relevante para a auditoria com o objetivo de conceber procedimentos de auditoria que sejam apropriados nas circunstâncias, mas não para expressar uma opinião sobre a eficácia do controlo interno da Entidade;
- avaliamos a adequação das políticas contabilísticas usadas e a razoabilidade das estimativas contabilísticas e respetivas divulgações feitas pelo órgão de gestão;
- concluimos sobre a apropriação do uso, pelo órgão de gestão, do pressuposto da continuidade e, com base na prova de auditoria obtida, se existe qualquer incerteza material relacionada com acontecimentos ou condições que possam suscitar dúvidas significativas sobre a capacidade da Entidade para dar continuidade às suas atividades. Se concluirmos que existe uma incerteza material, devemos chamar a atenção no nosso relatório para as divulgações relacionadas incluídas nas demonstrações financeiras ou, caso essas divulgações não sejam adequadas, modificar a nossa opinião. As nossas conclusões são baseadas na prova de auditoria obtida até à data do nosso relatório. Porém, acontecimentos ou condições futuras podem levar a que a Entidade descontinue as suas atividades;
- avaliamos a apresentação, estrutura e conteúdo global das demonstrações financeiras, incluindo as divulgações, e se essas demonstrações financeiras representam as transações e os acontecimentos subjacentes de forma a atingir uma apresentação apropriada;



- comunicamos com os encarregados da governação, entre outros assuntos, o âmbito e o calendário planeado da auditoria, e as conclusões significativas da auditoria incluindo qualquer deficiência significativa de controlo interno identificado durante a auditoria.

A nossa responsabilidade inclui ainda a verificação da concordância da informação constante do relatório de gestão com as demonstrações financeiras.

RELATO SOBRE OUTROS REQUISITOS LEGAIS E REGULAMENTARES

Sobre as demonstrações orçamentais

Auditamos as demonstrações orçamentais anexas da Entidade que compreendem a demonstração do desempenho orçamental, a demonstração da execução orçamental da receita (que evidencia um total de receita cobrada líquida de 15.449.135 euros a que acresce o saldo de gerência transitado de 105.993 euros), a demonstração da execução orçamental da despesa (que evidencia um total de despesa paga líquida de reposições de 15.545.000 euros), a demonstração de execução do plano plurianual de investimentos relativas ao exercício findo em 31 de dezembro de 2023, e o anexo às demonstrações orçamentais.

O Órgão de gestão é responsável pela preparação e aprovação das demonstrações orçamentais no âmbito da prestação de contas da entidade. A nossa responsabilidade consiste em verificar que foram cumpridos os requisitos de contabilização e relato previstos na Norma de Contabilidade Pública (NCP) 26 do Sistema de Normalização Contabilística para as Administrações Públicas.

Em nossa opinião, as demonstrações orçamentais anexas estão preparadas, em todos os aspetos materiais, de acordo com a NCP 26 do Sistema de Normalização Contabilística para as Administrações Públicas.

Sobre o relatório de gestão

Em nossa opinião, exceto quanto aos possíveis efeitos da matéria referida na secção “Bases para a opinião com reservas” do Relato sobre a auditoria das demonstrações financeiras, e exceto quanto à matéria referida no parágrafo seguinte, o relatório de gestão foi preparado de acordo com as leis e regulamentos aplicáveis em vigor e a informação nele constante é coerente com as demonstrações financeiras auditadas e demonstrações orçamentais, não tendo sido identificadas incorreções materiais, sendo, no entanto, de reconhecer limitações quanto às divulgações nos termos previstos na NCP 27 – Contabilidade de Gestão, resultantes da contabilidade analítica ainda estar em fase de implementação e ajustamentos na metodologia de imputação.

Porto, 15 de abril de 2024

carlos teixeira, noé gomes
& associados, sroc, lda.

Noé Gonçalves Gomes

(inscrito na OROC sob o n° 498 e na CMVM sob o n° 20160176),

em representação de

CARLOS TEIXEIRA, NOÉ GOMES & ASSOCIADOS, SROC, LDA.

(inscrita na OROC sob o n° 28 e na CMVM sob o n° 20161383)